

LINEA MODEL

Materiale rotabile di ottone in kit **FS** - Scala 1/87 - HO

Novità Scala HO 2003-2004 disponibili dall'Hobby Model Expo 26-28 Settembre 2003



Foto: Paolo Ladavas



Foto: Paolo Ladavas

Art. 1815 Testata di Savio, destra OL, Bologna, C.le Apr.1927

Art.1815

Modello in kit AL 1689
senza motore
LISTINO € 240,00
OFFERTA HME € 220,00

Art.1815M

Modello in kit
con motore art.1926
LISTINO € 330,00
OFFERTA HME € 300,00

Art.1815.1R

Modello in kit Ln 880
LISTINO € 220,00
OFFERTA HME € 220,00

Art. 1815 Testata di Savio, sinistra - OL, Bologna C.le - Apr.1927

LINEA MODEL Automotrice FS Aln 880 epoca III-IV in KIT di montaggio.

Art.1815- Modello realizzato completamente in metallo : fotoincisione di ottone per carrozzeria (fornita già precurvata), telaio e cornici da riportare; in alpaca per griglie laterali ; in microfusione di ottone per due musii superiori e due musii inferiori completi di respingenti , fiancate carrelli , marmitte , fischii , trombe .Arredamento interno con 18 sedili doppi , due destri e due sinistri singoli realizzati in metallo bianco.Vetri a filo per musii anteriori .Ruote in ottone bordino 0,75 diametro mm10,45 in scala 1/87 .Inclusi due carrelli folli per modello statico, ma predisposto per carrello motore con trasmissione con giunto cardanico **LINEA MODEL Art.1926**.

Completano il modello decals varie numerazioni, costruttore e colore castano-isabella originale FS.

Art.1815M .Modello completo di carrello motore **FAULHABER kit Art.1926** composto da:Motore **FAULHABER** completo di volano e supporto al telaio con regolazione millimetrica del giunto cardanico,ingranaggi in ottone callettati su assi speciali, boccole per assi ruote , vite senza fine completa di bronzine , basette in vetronite per fissaggio lamelle di contatto per due carrelli (captazione corrente su otto ruote) , viti M1 per tappo gruppo vite senza fine-bronzine .Velocità in scala 130 km/h. Raggio minimo di iscrizione in curva 45 cm.

Art.1815.1R - Rimorchiata FS Ln 880 epoca III-IV in KIT di montaggio.

Modello realizzato completamente in metallo : fotoincisione di ottone per carrozzeria (fornita già precurvata), telaio e cornici ; in microfusione di ottone per due musii superiori e due musii inferiori completi di respingenti , fiancate carrelli , marmitte , fischii , trombe .Arredamento interno con 18 sedili doppi , due destri e due sinistri singoli realizzati in metallo bianco.Ruote in ottone bordino 0,75 diametro mm10,45 in scala 1/87 , fornito di due carrelli folli.Completano il modello decals varie numerazioni, costruttore e colore castano-isabella originale FS.

(al vero i rimorchi sono identici alle motrici salvo che per l'assenza del motore e della trasmissione. La massa scende a 30t.)

Art.1808.1

Modello in kit NE120
senza motore
LISTINO € 240,00
OFFERTA HME € 220,00



Foto:FS

Foto:FS

Art.1808.1M

Modello in kit NE120
con motore art.1923
LISTINO € 330,00
OFFERTA HME € 300,00



Foto:FS

LINEA MODEL by FMS Locomotore FS NE 120 epoca III-IV in KIT di montaggio.

Art.1808.1- Modello realizzato completamente in metallo fotoincisione di ottone per carrozzeria e telaio; in alpaca per reti a piccoli particolari ; in microfusione di ottone i due avancorpi (musii), fiancate carrelli , gruppo marmitte , respingenti , fanali , serbatoi , tappi , tubi aria e gancio realistico.Ruote in ottone bordino mm. 0,75 ,fornito di serie con due carrelli folli per modello statico, ma predisposto per carrello con ingranaggi e motore centrale **LINEA MODEL by FMS Art.1923**. Completano il modello targhe costruttore in alpaca, decals varie numerazioni e colore castano isabella originale FS.

Art.1808.1M. Modello completo di carrello motore **FAULHABER kit Art.1923** composto da:Motore **FAULHABER** completo di volano e supporto al telaio con regolazione millimetrica del giunto cardanico,ingranaggi in ottone callettati su assi speciali ,boccole per assi ruote , vite senza fine completa di bronzine , basette in vetronite per fissaggio lamelle di contatto per due carrelli (captazione corrente su otto ruote) , viti M1 per tappo gruppo vite senza fine-bronzine .Raggio minimo di iscrizione in curva cm.36.Velocità in scala 55 km/h.

VENDITA DIRETTA AL PUBBLICO - SPEDIZIONI IN ITALIA E ALL'ESTERO

Tel. e Fax 0572 - 617686 - Tel.338 - 6631289 E-mail:lineamodels@ciaoweb.it

Catalogo Generale ,promozioni ,
vendita on-line al sito:

www.lineamodel.it



Art.1809

Modello in kit
senza motore
LISTINO € 80,00
OFFERTA HME € 70,00

Art.1809M

Modello in kit con
carrello motore art.1927
LISTINO € 170,00
OFFERTA HME € 150,00

LINEA MODEL by FMS art.1809

Automotore FS D210 Sogliolone in KIT di montaggio.

Modello realizzato completamente in metallo fotoinciso di ottone con particolari in microfusione di ottone per marmitta, fanali, respingenti, sabbiere. Ruote in ottone con bordino 0,75, diametro mm.5,8 scala 1/87, incluso colore verde FS.
Fornito di serie con carter per versione folle, ma predisposto per carter completo di motore FAULHABER e trasmissione con ingranaggi art.1927. Versioni possibili: colore Grigio delta fino agli anni 50, Verde vagoni anni successivi, giallo per treni cantiere.



LINEA MODEL art.1823

Art.1823
Modello in kit
LISTINO € 90,00
OFFERTA HME € 59,00

Carro FS Sggnss per trasporto container in KIT di montaggio.

Anno 1994 Costamasnaga, lungh. mt. 21,78.

Modello realizzato completamente in metallo fotoinciso di ottone per telaio, carrelli e trave sotto-telaio, in fotoincisione in alpacca per supporti laterali e piccoli particolari; in microfusione di ottone per respingenti, fiancate carrello, 4 serbatoi aria e 2 cilindri a freno. Ruote in ottone con bordino 0,75 mm., assi conici, timone allontanamento con portagancio NEM 362. Insieme decalcs per quattro numerazioni.

Foto: Giuseppe Mutolo - GE Voltri 15/02/1979



LINEA MODEL - Art.1824 - Carro Gru 15 tonnellate marcatura FS Gruz 970 7 004 in KIT di montaggio.

Epoca III-IV periodo utilizzo 1945-1979

Modello realizzato in perfetta scala 1/87, completamente in metallo fotoinciso di ottone per telaio, controtelaio, struttura gru telescopica, carrelli, in alpacca per stanti, occhielli laterali e piccoli particolari, in microfusione di ottone per fiancate carrello, argano grande e argano piccolo, respingenti. Ruote in ottone bordino 0,75, assi conici, portagancio NEM 362. Completano il modello decalcs.

Art.1824

Modello in kit
LISTINO € 120,00
OFFERTA HME € 100,00

Art. kit 1816E - Art.1816C - Art. kit 1816CM - Saldatrice a scintillio PLASSER & THEURER K-355 APT - anno di costruzione 1982

Modello disponibile in tre confezioni: art.1816E kit composto solo di lastre in fotoincisione in ottone senza microfusione e componenti, possono essere acquistati successivamente: art.1816C kit completo di microfusione, ruote ecc. e art.1816M con carrello motore art.1924 FAULHABER passo mm.17,5. Progettato e realizzato espressamente per chi vuole avvicinarsi alle prime costruzioni di modelli di prestigio di ottone in kit di montaggio, semplice da montare sia mediante saldatura a stagno o incollaggio con colla bicomponente o cianocrillica. Incisioni studiate per piegare di 90° i particolari come telaio carrozzeria, ecc. con la semplice pressione delle mani o con l'ausilio di una pinzetta a becchi piatti per particolari più piccoli come carrelli, scatole comandi, cassoni, ecc. ed incastri di precisione assoluta. Dettagliate ed esaurienti istruzioni e foto a colori in allegato per l'assemblaggio dei componenti e la verificazione del modello. In allegato apposito sulla tecnica della saldatura comprendente: l'attrezzatura necessaria, metodi di saldatura e tipi di saldatori da utilizzare. Per ringraziamento fatto a notizie tecniche RICCARDO OLIVERO.

Art.1816E

Modello in kit senza
microfusioni e particolari
LISTINO € 60,00
OFFERTA HME € 60,00

Art.1816C

Modello in kit completo
LISTINO € 140,00
OFFERTA HME € 120,00

Art.1816M

Modello in kit completo
con motore art.1924
LISTINO € 230,00
OFFERTA HME € 190,00



Saldatrice a scintillio PLASSER & THEURER K-355APT, consegnata anche per tutte le rivendicazioni PERICOLO ELETTRICO: non toccare mai il cavo e i terminali! non toccare mai il metallo fuso e il metallo caldo.

LINEA MODEL Saldatrice a scintillio PLASSER & THEURER K-355APT in KIT di montaggio.

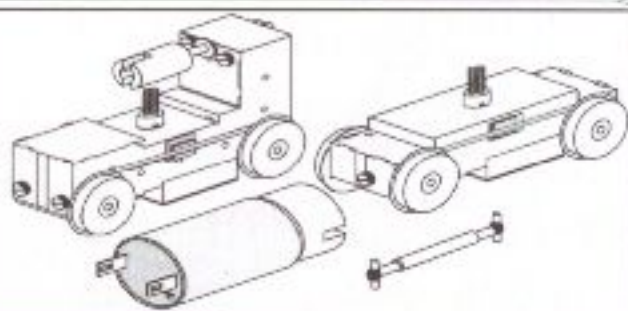
Art.1816C Modello realizzato completamente in metallo fotoinciso di ottone per carrozzeria e telaio, alpacca per tetto, reti e piccoli particolari; in microfusione di ottone per fiancate carrelli, respingenti, fanali, serbatoi, faretti, fischio, tubi aria, lampeggianti e gancio realistico. Ruote in ottone diametro mm.8,32 Scala 1/87- Bordino mm. 0,75. fornito di serie con due carrelli folli per modello statico. Completano il modello, decalcs e colore giallo originale FS.

Modello fornito non motorizzato, ma predisposto per carrello motore Faulhaber LINEA MODEL art.1924 in kit.

Art.1816M - Modello completo di carrello motore FAULHABER kit art.1924 composto da: Motore con di vite senza fine, carrello motore in fotoincisione di ottone con supporto al telaio, ingranaggi in ottone calettati su assi, boccole in ottone per asse ruote, basette di fissaggio lamelle di contatto per due carrelli, viti per fissaggio carter.

Novità Scala HO 2003 disponibili dall'Hobby Model Expo 26-28 Settembre 2003

Novità 2003 Carrelli motori Faulhaber in kit di montaggio per Modelli LINEA MODEL o elaborazioni:



LINEA MODEL art.1925 carrello motore e carrello folle per modelli GT in KIT di montaggio.

Carrelli progettati per essere inseriti, senza alcuna modifica al telaio in plastica, nei fori da 2mm. di diametro e mantenendo l'altezza dal piano del ferro in scala esatta. Per modelli Ale 790, Alm 773, ecc.

kit carrello motore e
carrello folle
LISTINO € 120,00
OFFERTA HME € 100,00

Art.1925

Carrello Motore e carrello folle passo **mm.33,6**, con supporti per fiancate in plastica e motore centrale composto da: carrelli in fotoincisione, motore FAULHABER con volano completo di supporto per fissaggio al telaio con regolazione millimetrica del giunto cardanico, vite senza fine completa di bronzine, ingranaggi calettati su assi per ruote, ingranaggi in ottone laterali calettati su assi speciali, boccole per assi e boccola per fissaggio al telaio, 4 lamelle di contatto (captazione corrente su tutte le ruote) complete di basette in vetronite di fissaggio ai due carrelli, 8 ruote in ottone bordino 0,75 - diametro mm.10,45 in scala 1/87 per carrello motore e carrello folle. Viti e dadi M2 per bloccaggio carrelli al telaio. Velocità in scala.



LINEA MODEL

Art.1926 kit carrello motore
LISTINO € 80,00
OFFERTA HME € 50,00

art.1926 carrello motore per Alm 880 art.1815 in KIT di montaggio.

Carrello Motore con ingranaggi passo **mm.32,18**, motore centrale composto da: carrello in fotoincisione, motore FAULHABER con volano completo di supporto per fissaggio al telaio con regolazione millimetrica del giunto cardanico, vite senza fine completa di bronzine, ingranaggi calettati su assi per ruote, ingranaggi in ottone laterali calettati su assi speciali, boccole per assi e boccola per fissaggio al telaio 4 lamelle di contatto (captazione corrente su otto ruote) complete di basette in vetronite per il fissaggio ai due carrelli, 8 ruote in ottone bordino 0,75 - diametro mm.10,45 in scala 1/87 per carrello motore e carrello folle. Viti M2x5 per fissaggio carrello al telaio. Velocità in scala.




Art.1924 kit carrello motore
LISTINO € 80,00
OFFERTA HME € 70,00

LINEA MODEL art.1924

carrello motore in kit per
PLASSER&THEURER art.1816.

Carrello Motore passo **mm.17,5** composto da: carrello in fotoincisione completo di supporto per motore FAULHABER completo di vite senza fine, ingranaggi calettati su assi per ruote, ingranaggi in ottone laterali calettati su assi speciali, boccole per assi e boccola distanziatrice per fissaggio al telaio, 4 lamelle di contatto (captazione corrente su otto ruote) complete di basette in vetronite per il fissaggio ai due carrelli. Vite M2 per fissaggio carrello al telaio.




Art.1927 kit carrello motore
LISTINO € 50,00
OFFERTA HME € 30,00

LINEA MODEL by FMS art.1927 per D210

Carter con motore Faulhaber per art.1809 Sogliolone
in KIT di montaggio.

Carter realizzato completamente in metallo fotoinciso composto da: motore Faulhaber 15-16 completo di ingranaggio, supporto per motore, asse con vite senza fine per ingranaggio, sette ingranaggi calettati su assi speciali, assi per ruote con ingranaggio, due lamelle prendicorrente per 4 ruote complete di basette in vetronite.



Art.1802M
Modello in kit completo
di carrello Motore FAULHABER
LISTINO € 190,00
OFFERTA HME € 170,00

LINEA MODEL by FMS art.1802M D207-D208

Modello completo di carrozzeria, telaio, carter e motore Faulhaber in KIT di montaggio.

Modello realizzato completamente in metallo fotoinciso di ottone per carrozzeria, con particolari in microfusione per marmitta, fanali e respingenti, ruote in ottone con bordino 0,75 diametro 6 mm complete di boccole e colore verde FS.

Carter per motore in metallo fotoinciso composto da: motore Faulhaber 10-16 completo di ingranaggio, supporto per motore, asse con vite senza fine per ingranaggio, cinque ingranaggi calettati su assi speciali, assi per ruote con ingranaggio, due lamelle prendicorrente per 4 ruote con basette in vetronite.