


**SEMAPHORE AG**  
**GROSSBAHN-CENTER**

1983 - 2003

20 JAHRE

**KISS**  
Modellbahnen



**Anspruchsvolle Modelle**  
für die Spur G/H/m (1 : 22,5)

Modellfoto der RHB G 4/5 108 »Consolidation»

Schutzgebühr (Fr./DM) 2,-


## SEMAPHOREtopline by kiss™ Handarbeitsmodelle der Spitzenklasse für die Spur G/IIm (1 : 22,5)



### RhB Ge 4/4 I 605-610 (Modelfoto)

Das Vorbild hat eine ganze Generation Eisenbahngeschichte der Rhätischen Bahn geprägt. Das Modell stellt den Zustand der sechziger Jahre dar und hat deshalb einen hohen Erinnerungswert.  
Länge über Puffer: 535 mm, Gewicht: 6,8 Kg

Das Vorbild ist für diese Modellreihe das Mass aller Dinge




### Top Handarbeitsmodelle in Messing

Die mit moderner und aufwändiger Technik in feinsten Handarbeit gebauten Modelle sind absolut massstäbliche Reproduktionen des Originals. Hohe Detaillierung, feine Lackierung und dem Vorbild entsprechende Beschriftung prägen den besonderen Charakter der Nachbildungen bekannter Triebfahrzeuge von Schweizer Schmalspurbahnen.

Den Konstrukteuren ist es gelungen, neben den optischen auch die mechanischen Eigenschaften, insbesondere Zugkraft und Kurvengängigkeit, in massstäbliche Modelle umzusetzen. Die Triebfahrzeuge meistern den engsten LGB-Radius ( $R_1 = 60 \text{ cm}$ ).

Die Modellreihe Semaphore Topline by Kiss offenbart, was heute optisch und mechanisch machbar ist. Die Modelle erfüllen sowohl die Ansprüche der Anhänger der reinen Schaustücke als auch der aktiven Gartenbahnfreunde. Trotz filigraner Ausführung aller Einzelheiten, meistern die Triebfahrzeuge im harten Dauereinsatz im Freien aussergewöhnlich grosse Anhängelasten in realistischen Steigungen. Der Antrieb erfolgt durch wartungsfreie Hochleistungsmotoren mit vollgekapseltem Schneckengetriebe. Die Ansteuerung ist sowohl über Digitaldecoder als auch analog über Schiene oder Fairleitung möglich.



**Neuheit 2001**

**FO, BVZ, SBB HGe 4/4-II (Vorbildfoto)**  
 Das originalgetreue Modell ist – wie das Vorbild der Mehrwechsellokomotive – für den Einsatz auf Adhäsions- und Zahnradstrecken mit Zahnradantrieb gebaut. Damit ist echter Zahnradbetrieb möglich!  
 Rahmengestaltung, originalgetreue Nachbildung aller Einzelheiten, verbindliche Farbgebung und Beschriftung sowie absolute Massentreue entsprechen in jeder Hinsicht dem gewohnt hohen Modellbauwerk «Semaphor» von by kiss. Das Modell wird in den Vorbildvarianten aller drei Bahngesellschaften hergestellt.



**RhB G 4/5 107 und 108 (Modellfoto)**  
 Die beiden mächtigen Maschinen mit den Betriebsnummern 107 und 108 können heute noch vor Mosaiklocomotoren auf dem ganzen Stimmnetz der Rhaibischen Bahn bewundert werden.  
 Länge über Puffer (mit Tender): 625 mm; Gewicht: 8,5 kg



**RhB Ge 6/6 II 703-705 (Modellfoto)**  
 Das Modell bringt – wie sein Vorbild – Power auf die schmale Spur! Die Lok ist in verschiedenen Farb- und Wappenvarianten erhältlich.  
 Länge über Puffer: 642 mm, Gewicht: 8 kg



**Konstruktion, Detaillierung und Finish der Modelle orientieren sich am Vorbild**


## Top Wagenmodelle aus hochwertigem Kunststoff (Spur G/IIIm, 1 : 22,5)

### Anspruchsvolle Wagenmodelle aus Kunststoff

Unsere in feinsten Handarbeit gefertigten Triebfahrzeuge aus Messing werden durch eine neue Modellbaureihe anspruchsvoller Wagenmodelle aus hochwertigem Kunststoff ergänzt. Diese produzieren wir mit modernster Technik in Grossserien. Auch dieser Modellreihe legen wir in jeder Hinsicht unseren anerkannt hohen Standard zugrunde.

Die Reihenfolge der Erscheinung der Wagentypen richtet sich nach der Nachfrage. Wenn Sie jetzt gleich bestellen, können Sie schon bald Ihr Wunschmodell in Ihren Händen halten!

**Eine Modellreihe besonderer  
Klasse in Grossserien!**



Unter einem hohen Standard verstehen wir: Originalgetreue Nachbildungen, hohe Qualität trotz feiner Detaillierung, hervorragende Fahreigenschaften und vorbildlicher Finish.

### RhB Güterwagen Gb, Gbk, Gbk-v

(Bei den Abbildungen auf dieser Seite handelt es sich um Fotos der Prototypen)

Mit geeigneten Güterwagen können Sie dem Vorbild entsprechende Zugkompositionen zusammenstellen. Zur Stützzeit versehen oft GmP's Güterzüge mit Personenverkehr. In neuerer Zeit werden einige als Werbewagen, z.B. «Cargo Domicil» eingesetzt.

Vorweis sind folgende Modelle vorgesehen:

- geeignete Güterwagen, braun, mit Schieberläufen und verschiedenen Betriebsnummern.
- Cargo Domicil, blau
- Cargo Domicil mit rotem Punkt, für ME-Transporte (Motoral-Einkauf). Der Wagen wird für die eigenen Betriebswerkstätten eingesetzt, für Ersatzteile usw.)




#### RhB/FO/BVZ Steuerwagen ABT 1701/1702

RhB-Pendelzüge bestehen aus Einheitswagen, welche von einer Lok Ge 4/4 II oder III gezogen oder geschoben werden und einem Steuerwagen am anderen Zugende.

Mit dem Steuerwagen erfüllt Kiss einen Wunschraum vieler RhB-Fans. Dabei können auch die seit längerem erhältlichen Pendelzugautomaten eingesetzt werden.

Als Steuerwagen sind die roten ABT 1701 und 1702 vorgesehen, wie sie gemeinsam mit den vorherigen Ge 4/4 I und II auf dem Stammmetz eingesetzt werden, sowie der auf der Chur-Arosa Strecke verkaufte ABT 1703, der im besonders farbenprächtigen Arosa-Express-Design zusammen mit der roten Ge 4/4 II eine aktuelle und vorbildliche Variante darstellt.



Mit diesen Modellwagen zeigen wir, was heute optisch und mechanisch auch in Kunststoff machbar ist!



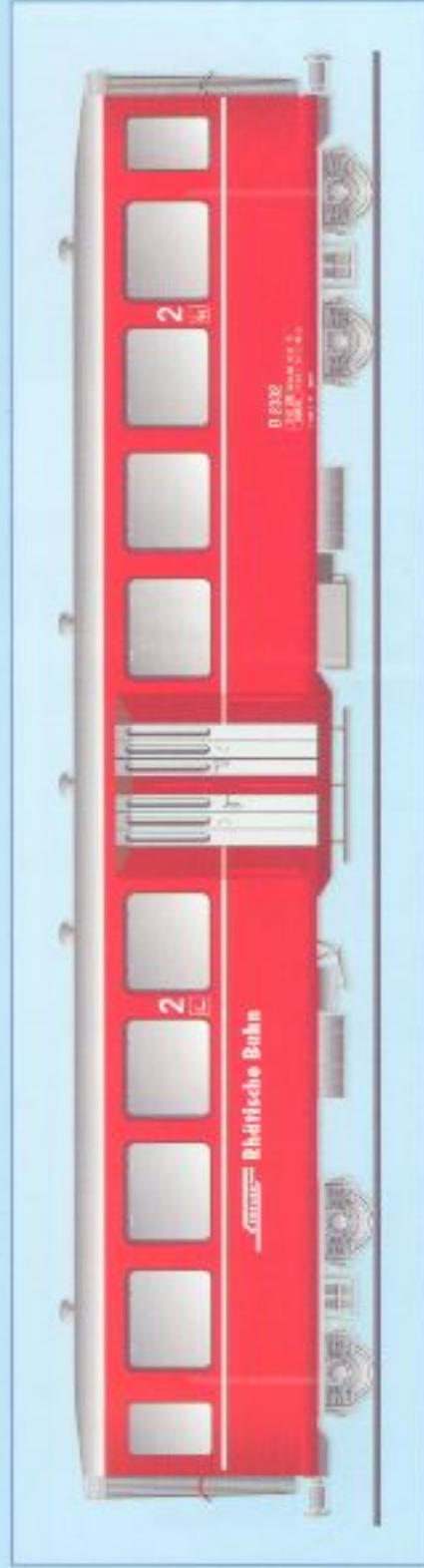
Mit den neuen Wagenmodellen erweitert sich die faszinierende Welt der Schmalspurbahn auch für die Liebhaber der Grossbahn.



#### RhB Mittelteilsteigwagen

Diese Wagen werden ihren Zügen einen vorbildgerechten Eindruck verleihen. Sie sind charakteristisch für die Schweizer Schmalspurbahnen und prägen weite Zeltäume bis auf die heutigen Tage.

Vorgesehen ist der 8-fenstige Zweitklasswagen mit zwei WC-Fenstern der Serie B 2321-2333 mit verschiedenen Nummern in roter und grüner Lackierung.





**RHB Zweifkraftlok Gem 4/4 801 und 802 (Modellfoto)**

Die Zweifkraftloks Gem 4/4 801 und 802 werden normalerweise auf der Bernalmirie im Streckendienst, alleine oder in Vierfachsteuerung, und zur Schreeräumung im Verbund mit Schieudem eingesetzt. In Sonderfällen kann die Lok auf dem gesamten Netz der RHB eingesetzt werden.

Das Modell wird in den Betriebsnummern Nr. 801 (Sternbocke) und Nr. 802 (Alp, rhei+) sowohl in der ursprünglichen (Abbildung) als auch in der aktuellen Version angeboten.

Länge über Puffer: 600 mm, Gewicht: 7,5 kg

**SEMAPHORE AG**  
**GROSSBAHN-CENTER**

Semaphore AG  
 Geribeggässlein 1, CH-4450 Sissach BL  
 Tel. ++41 61 971 41 21, Mobil ++41 79 309 28 79  
 Fax ++41 61 971 41 68  
 www.lgb-gartenbahn.ch info@semaphore.ch

©2001 Schöner-AG · Gessberg, Fotos und Zeichnungen: Gök und A. Galsch · Staff: Suz 46 73.ch

**KISS**  
**Modellbahnen**

Kiss Modellbahnen  
 Friedrichstrasse 12 a, D-68519 Viernheim  
 Tel. ++49 62 04 91 28 44  
 Fax ++49 62 04 91 28 45  
 www.kiss-modellbahnen.de kiss-modeleag-online.de

Friedrichstr. 12a  
D-68518 Viernheim  
www.kiss-modellbahnen.de  
Tel.: 0049 6204 912844  
Fax: 0049 6204 912845

Schweizer Vertretung: Gerbeggässlein 1  
CH-4450 Sissach  
www.lgb-gartenbahn.ch  
Tel.: 0041 61 971 4121  
Fax: 0041 61 971 4168

## Bestellblatt / Verkaufs - Preisliste Spur G / IIm 1:22,5

01.2001

St.	Best.Nr.	Modellbezeichnung	CHF	DM	€
<b>RhB Güterwagen</b>					
Neuheit	IIm-1000	Gbk-v ged. Güterwagen braun mit silberner Tür	149,00	195,00	99.70
Neuheit	IIm-1001	Gbk-v ged. Güterwagen blau "Cargo Domizil"	149,00	195,00	99.70
<b>Set-Angebot bis 30.03.2001</b>					
Neuheit	IIm-1100	Set ged. Güterwagen braun 3 Wagen, verschied. Betriebsnr.	399,00	525,00	268.43
Neuheit	IIm-1101	Set ged. Güterwagen blau "Cargo Domizil" 3 Wagen incl. ME Transporte	399,00	525,00	268.43
<b>RhB Mitteleinstiegs-Personenwagen</b>					
Neuheit	IIm-2000	B 2321 Mitteleinstiegswagen 2.Kl. grün	379,00	495,00	253.09
Neuheit	IIm-2001	B 2321 Mitteleinstiegswagen 2.Kl. rot	379,00	495,00	253.09
<b>Set-Angebot bis 30.03.2001</b>					
Neuheit	IIm-2100	Set Mitteleinstiegswagen 2. Kl. grün, 3 Wagen, verschied. Betriebsnr.	1.069,00	1.390,00	710.69
Neuheit	IIm-2101	Set Mitteleinstiegswagen 2. Kl. rot, 3 Wagen, verschied. Betriebsnr.	1.069,00	1.390,00	710.69
<b>RhB Steuerwagen</b>					
Neuheit	IIm-3000	Abt 1701/1702 Steuerwagen rot	535,00	695,00	355.39
Neuheit	IIm-3001	Abt 1701/1702 Steuerwagen blau "Arosa Blumendesign"	535,00	695,00	355.39
<b>Lokomotiven</b>					
	IIm-5000	Gem 4/4 RhB 801 "Steinbock", alte Beschriftung	3.690,00	4.790,00	2.449.08
	IIm-5001	Gem 4/4 RhB 802 "Murmeli", alte Beschriftung	3.690,00	4.790,00	2.449.08
	IIm-5002	Gem 4/4 RhB 802 "Steinbock", neue Beschriftung	3.690,00	4.790,00	2.449.08
	IIm-5003	Gem 4/4 RhB 802 "Murmeli", neue Beschriftung	3.690,00	4.790,00	2.449.08
	IIm-5004	Gem 4/4 FO 81 ohne Zahnrad	3.690,00	4.790,00	2.449.08
	IIm-5005	Gem 4/4 FO 82 ohne Zahnrad	3.690,00	4.790,00	2.449.08
	IIm-5050	G 4/5 RhB 107 mit Originalsound	4.900,00	6.350,00	3.246.69
	IIm-5051	G 4/5 RhB 108 mit Originalsound	4.900,00	6.350,00	3.246.69
	IIm-5052	G 4/5 RhB 101 schwarzer Kessel "Ursprungsausführung", mit Originalsound	4.900,00	6.350,00	3.246.69
	IIm-5300	Ge 4/4 I 605 "SILVRETTA"	4.200,00	5.450,00	2.786.53
	IIm-5301	Ge 4/4 I 606 "KESCH"	4.200,00	5.450,00	2.786.53
	IIm-5302	Ge 4/4 I 607 "SURSELVA"	4.200,00	5.450,00	2.786.53
	IIm-5303	Ge 4/4 I 608 "MADRISA"	4.200,00	5.450,00	2.786.53
	IIm-5304	Ge 4/4 I 609 "LINARD" Ausverkauf	4.200,00	5.450,00	2.786.53
	IIm-5305	Ge 4/4 I 610 "VIAMALA"	4.200,00	5.450,00	2.786.53
	IIm-5400	Ge 6/6 II grün 1. Serie Ausverkauf	4.850,00	6.300,00	3.221.13
	IIm-5401	Ge 6/6 II rot 1. Serie Ausverkauf	4.850,00	6.300,00	3.221.13
<b>Vorbestellpreis bis 30.04.2001 (DM 5250,-/SFr. 4.800,- ab 01.05.2001)</b>					
Neuheit	IIm-5500	Hge 4/4 II Zahnradlokomotive "FO" 101-108	4.200,00	5.450,00	2.786.53
Neuheit	IIm-5501	Hge 4/4 II Zahnradlokomotive "SBB" 101 961-968 "Brünig"	4.200,00	5.450,00	2.786.53
Neuheit	IIm-5502	Hge 4/4 II Zahnradlokomotive "SBB" 1951-1952	4.200,00	5.450,00	2.786.53
Neuheit	IIm-5503	Hge 4/4 II Zahnradlokomotive "BVZ" 1-5	4.200,00	5.450,00	2.786.53

SET:IIm-1100 besteht aus 2 braunen Wagen mit silberner Tür + 1 brauner Wagen mit brauner Tür  
SET:IIm-1101 besteht aus 2 blauen Wagen mit Domizil + 1 blauer Wagen mit Domizil - ME-Transporte

Bestellung: Name und Anschrift

Datum / Unterschrift: