

HO

N



ZUBEHÖR- KATALOG

ACCESSORIES CATALOGUE



LEUCHTEN, SEILBAHNEN, ZUBEHÖR FÜR LOKS UND WAGEN, ELEKTROZUBEHÖR
LAMPS, FUNICULARS, LOCOMOTIVE AND WAGON ACCESSORIES, ELECTRICAL ACCESSORIES

BRAWA
LIEBE ZUM DETAIL



ECHTE GLANZLICHTER IN SACHEN ANLAGENGESTALTUNG

REAL HIGHLIGHTS IN TERMS
OF MODEL RAILWAYS

D – Herzlich willkommen zu unserem neuen Zubehörcatalog! Auf über 40 Seiten stellen wir Ihnen das gesamte BRAWA Zubehörsortiment der Spurweiten H0 und N vor. Unsere Stecksockelleuchten und Seilbahnen sind ein echtes Highlight für ambitionierte Anlagenbauer. Für einen technisch reibungslosen Ablauf auf Ihrer Modellbahnanlage sorgt unser breites Sortiment an Elektrozubehör. Wir wünschen viel Freude beim Entdecken!

EN – Welcome to our new accessories catalogue! We present to you the complete BRAWA accessory range of H0 and N gauges across more than 40 pages. Our pin-socket lights and cable railways are a real highlight for ambitious system builders, and a wide range of electrical accessories ensure smooth technical processes on your model railway system. We hope you enjoy taking a look at the new models.

Zubehör H0	05	Accessories H0
Leuchten, Uhren & Telefonzellen	06	Lights, Clocks & Telephone boxes
Arkaden & Bahnsteigkanten	14	Arcades & Platform Edges
Seilbahnen	16	Cableways
Zubehör N	21	Accessories N
Leuchten, Uhren & Telefonzellen	22	Lights, Clocks & Telephone boxes
Stützmauern & Bahnsteigkanten	26	Retaining Walls & Platform Edges
Seilbahnen	27	Cableways
Elektrozubehör	28	Electrical Accessories
Zubehör für Loks & Wagen	36	Accessories for Locomotives & Wagons



AB SOFORT JÄHRLICH: VORFREUDE AUF LIEBE ZUM DETAIL

ANNUALLY, STARTING NOW:
ANTICIPATION OF LOVE FOR DETAIL



Die jährlich erscheinenden BRAWA Produktübersichten für H0 und N sowie den neuen Zubehörkatalog für beide Spurweiten erhalten Sie ab sofort bei Ihrem Fachhändler.

The annual BRAWA Product Overviews for H0 and N, as well as the new accessories catalogue for both gauges, are now available from your specialist dealer.

D – Mit der aktuellen Produktübersicht bietet Ihnen BRAWA ab sofort einen Gesamtüberblick über alle Loks, Personen- und Güterwagen. Durch ein neues Layout und die Trennung nach Spurweiten sind unsere Druckschriften deutlich kompakter aufgebaut und davon profitieren Sie. Die Ausgaben für Spur H0 und Spur N erscheinen nun **jährlich** und ersetzen den Hauptkatalog, der bisher alle zwei Jahre neu aufgelegt wurde. Ergänzend bieten wir Ihnen mit dem Zubehörkatalog eine Komplettübersicht über alle Zubehörprodukte in den Spurweiten H0 und N. Zusätzlich zu den neuen Produktübersichten erscheint natürlich auch in Zukunft zu Beginn jeden Jahres wie gewohnt der BRAWA Neuheitenprospekt.

Detaillierte Informationen zu den einzelnen Modellen finden Sie auf unserer Website, die Ihnen auch zahlreiche weitere Optionen bietet – von produktspezifischen Downloads über Videos und Sounddateien bis zu Empfehlungen für die Zusammenstellung epochengerechter Zugkombinationen.

EN – With the current product overview, BRAWA now offers you a complete round-up of all locomotives, passenger coaches and goods wagons. Due to a new layout and separation according to gauge, our printed material is much more compact, which benefits you. The issues for H0 gauge and N gauge are published **annually** and replace the main catalogue, which was previously reissued every two years. In addition, the accessories catalogue offers you a complete overview of all accessory products in gauges H0 and N. And in addition to the new product overviews, the BRAWA New Items Brochure will of course be published at the beginning of each year as usual.

Detailed information on the individual models can be found on our website, which also offers you numerous other options, from product-specific downloads to videos and sound files through to recommendations for putting together train combinations in a historically accurate manner.



ECHTER MEHRWERT: DIE BRAWA WEBSITE

REAL ADDED VALUE: THE BRAWA WEBSITE



01 AUSFÜHRLICHE INFORMATIONEN ZU DEN DETAILS DER MODELLVARIANTEN MIT ERLÄUTERUNG ALLER ICONS
COMPREHENSIVE INFORMATION ON THE DETAILS OF THE MODEL VARIANTS WITH EXPLANATION OF ALL ICONS

02 INFORMATIONEN ZUR AUSZEICHNUNG VON MODELEN
INFORMATION ON AWARDS, HONOURS AND DISTINCTIONS RECEIVED BY MODELS

03 AUSFÜHRLICHE BESCHREIBUNG DER MODELLEDETAILS UND DER ZUSATZFUNKTIONEN DER DIGITALEN VERSION
DETAILED DESCRIPTIONS OF THE MODEL DETAILS AND ADDITIONAL FUNCTIONS OF THE DIGITAL VERSION

04 FUNKTIONSÜBERSICHT DER MODELLVARIANTEN
FUNCTIONAL OVERVIEW OF THE MODEL VARIANTS

05 BEDIENUNGSANLEITUNGEN MIT ERSATZTEILLISTEN UND FUNKTIONSÜBERSICHTEN ZUM HERUNTERLADEN
OPERATING INSTRUCTIONS WITH SPARE PARTS LISTS AND FUNCTION OVERVIEWS FOR DOWNLOAD

06 KOMFORTABLES "SPRUNGMENÜ" ZUR SCHNELLEREN NAVIGATION
CONVENIENT "GOTO MENU" FOR FASTER NAVIGATION

07 INFORMATIONEN UND FOTOS ZU DEN VORBILDERN UNSERER MODELLE
INFORMATION ABOUT AND PHOTOS OF THE REAL STOCK OUR MODELS ARE BASED ON

08 ÜBERSICHTLICHE AUFLISTUNG WEITERER MODELLE DER GLEICHEN BAUREIHE
CLEARLY ARRANGED LISTS OF ADDITIONAL MODELS OF THE SAME SERIES

09 INFORMATIVE PRODUKT- ODER WERKSTATTVIDEOS
INFORMATIVE PRODUCT AND WORKSHOP VIDEOS

10 PRODUKTEMPFEHLUNGEN FÜR DIE EPOCHENGERECHTE ZUSAMMENSTELLUNG EINES ZUGES
PRODUCT RECOMMENDATIONS FOR ASSEMBLING TRAINS IN A HISTORICALLY ACCURATE MANNER





*

ZUBEHÖR H0

ACCESSORIES H0

Leuchten	06	Lights
Uhren & Telefonzellen	12	Clocks & Telephone boxes
Arkaden & Bahnsteigkanten	14	Arcades & Platform Edges
Seilbahnen	16	Cableways



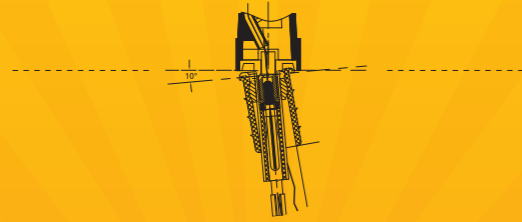
LEUCHTEN MIT STECKSOCKELTECHNIK

LIGHTS WITH PIN-SOCKET TECHNOLOGY


D – Unsere Stecksockelleuchten sind ein echtes Highlight für ambitionierte Anlagenbauer. Durch ihre intelligente Technik lassen sie sich nicht nur ganz einfach installieren, sondern können auch bis zu 10° ausgerichtet werden, um unebenes Gelände auszugleichen – ein einzigartiger Vorteil im Anlagenbau. Die BRAWA Stecksockelleuchten sind aus hochwertigen Materialien gefertigt und glänzen dank feinsten Details mit höchster Originaltreue. Sie sind mit leistungsstarken Glühbirnen oder LEDs ausgestattet und sorgen so dafür, dass Sie Ihre Anlage ins richtige Licht setzen können.

EN – Our plug-in socket lights are a real highlight for ambitious system constructors. Thanks to their intelligent technology, they are not only extremely simple to install; they can also be aligned to a maximum of 10° in order to compensate for uneven terrain – a unique advantage in the field of system construction. The BRAWA plug-in socket lights are produced using premium materials and shine thanks to fine faithful details. They are equipped with powerful bulbs or LEDs and therefore ensure that they are able to present your system in the right light.


LED 12-16V DC
Glühbirne 12-16V AC/DC




Peitschenleuchte
Rectangular-head Light




Peitschenleuchte, 2-fach
Rectangular-head Light, Double




Bahnhofsleuchte
Station Light




Peitschenleuchte
Rectangular-head Light




Gittermastleuchte
Lattice-mast Light



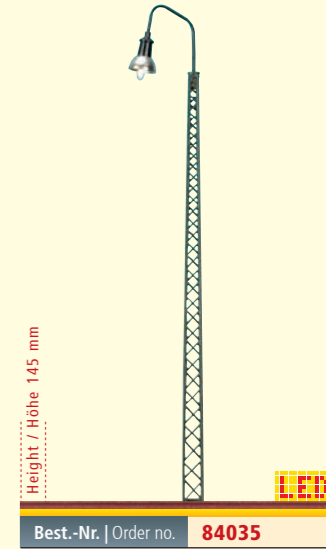
Gittermastleuchte, 2-fach
Lattice-mast Light, Double




Gittermastleuchte, mit Ring
Lattice-mast Light, with Ring



Gittermastleuchte
Lattice-mast Light



Gittermastleuchte
Lattice-mast Light



Parklaterne
Park Lantern



Parklaterne
Park Lantern



Platzleuchte
Park Lamp



Straßenleuchte
Street Light



Straßenleuchte
Street Light



Straßenleuchte
Street Light



Platzleuchte, 2-fach
Two-arm Park Lamp



Holzmastleuchte
Wooden-mast Light



Best.-Nr. | Order no. **84021**

Holzmastleuchte, 2-fach
Wooden-mast Light, Double



Best.-Nr. | Order no. **84047**

Holzmastleuchte
Wooden-mast Light




Best.-Nr. | Order no. **84061**

Holzmastleuchte
Wooden-mast Light



Best.-Nr. | Order no. **84024**


Flutlicht, 6-fach
Floodlight, 6 Spots



Best.-Nr. | Order no. **84110**

Vertikal und horizontal schwenkbar | Pivots vertically and horizontally


Flutlicht, 4-fach
Floodlight, 4 Spots



Best.-Nr. | Order no. **84152**


Vertikal und horizontal schwenkbar | Pivots vertically and horizontally

Flutlicht, 2-fach
Floodlight, 2 Spots




Best.-Nr. | Order no. **84120**

Flutlicht
Floodlight




Best.-Nr. | Order no. **84151**

Aufsatzleuchte, kantig
Rectangular Head Light




Best.-Nr. | Order no. **84032**

Platzleuchte, 2-fach
Park Lamp, Double




Best.-Nr. | Order no. **84060**

Bogenleuchte
Curved-arm Light




Best.-Nr. | Order no. **84054**

Bogenleuchte, 2-fach
Curved-arm Light, Double



Best.-Nr. | Order no. **84055**

Scheinwerfer
Spotlight



Best.-Nr. | Order no. **84114**

Vertikal und horizontal schwenkbar | Pivots vertically and horizontally

Gaslaterne
Gas Lantern



Best.-Nr. | Order no. **84045**

Gaslaterne
Gas Lantern



Best.-Nr. | Order no. **84046**

Stadtleuchte
Street Lamp



Best.-Nr. | Order no. **84062**

Bahnsteigleuchte
Platform Light



Best.-Nr. | Order no. **84049**

Bahnsteigleuchte, 2-fach
Platform Light, Double




Best.-Nr. | Order no. **84059**

Bahnsteigleuchte
Platform Light



Best.-Nr. | Order no. **84017**

Bahnsteiguhr
Platform Clock



Best.-Nr. | Order no. **84053**

Beleuchtet | Illuminated

Alte Gaslaterne
Historic Gas Lantern



Best.-Nr. | Order no. **84063**

Leuchte Berlin-Charlottenburg
Lamp Berlin-Charlottenburg



Best.-Nr. | Order no. **84064**

Nachrüstpackung Stecksocket, 5er-Set
Retrofit Pack, Set of 5



Best.-Nr. | Order no. **84056**

Für Glühbirne, ab Produktionsjahr 2014 auch für LED | For bulb, lamps produced from 2014 also suitable for LED



D – Das Installieren ist ganz einfach: Leuchte in den montierten Sockel einstecken und fertig. Aufwendige Kabelverbindungen zwischen Leuchte und Sockel entfallen. Zur Unterdrückung von flackernden LEDs empfehlen wir den BRAWA-Gleichrichter Best.-Nr. 2185.

EN – Installation is extremely simple: insert the light into the assembled socket and you are done. There are no laborious cable connections between the light and the socket. We recommend the BRAWA Rectifier (Order no. 2185) in order to avoid flickering LEDs.





GLÄNZENDE QUALITÄT DIE SCHÖNE VERBINDUNG VIELER TEILE

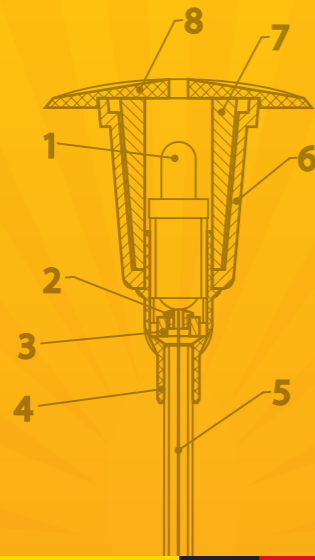
SHINING QUALITY THE BEAUTIFUL SUM OF PARTS

D – Die Originaltreue unserer Leuchten lässt sich bis ins Detail nachvollziehen: tragende Teile aus Messing, filigrane Einzelteile und aufwändige Lackierung in Handarbeit sorgen für höchste optische und funktionale Qualität.

Die Fertigung beginnt mit dem Zusammensetzen bzw. Verlöten des Lampenkopfs aus mehreren Einzelteilen. Es folgt das Verlöten mit dem Mast, in der Regel ein Drehteil aus Messing. Die Teile werden entfettet und der Mast wird lackiert. Die Glühbirne mit Kabel wird in den Mast eingefädelt und das Massekabel angelötet. So entsteht Handgriff für Handgriff BRAWA Leuchtenqualität.

EN – The true-to-the-original quality of our lamps can be seen even in the smallest detail: load-carrying parts made from brass, filigree lattice work intricately handpainted for highest visual and functional quality.

First, the lamp top is assembled from several parts. These are then soldered onto the lamppost, in most cases a part turned from solid brass. Everything is then degreased and painted. Bulb and cable are then inserted, the earth cable is soldered on. Part by part, the well-known BRAWA quality is created.



DC / AC 14-16 V

Leuchte Boulevard, 2-fach
Lamp Boulevard, Double



Height / Höhe 155 mm

Best.-Nr. | Order no. **5204**

Alte Straßenlampe
Historic Street Light



Height / Höhe 58 mm

Best.-Nr. | Order no. **5000**

Stadtleuchte
City Light



Height / Höhe 46 mm

Best.-Nr. | Order no. **5015**

Gaslaterne
Gas Lantern



Height / Höhe 50 mm

Best.-Nr. | Order no. **5190**


Leuchte Bahnbetriebswerk
Depot Light



Height / Höhe 87 mm

Best.-Nr. | Order no. **5525**


Bahnsteig-Pilzleuchte
Mushroom-head Platform Light



Height / Höhe 100 mm

Best.-Nr. | Order no. **5019**


Straßenleuchte
Street Light



Height / Höhe 57 mm

Best.-Nr. | Order no. **5014**

Peitschenleuchte, 3-fach
Rectangular-head Light, 3-arm



Height / Höhe 115 mm

Best.-Nr. | Order no. **5410**

Leuchte Boulevard
Lamp Boulevard



Height / Höhe 82 mm

Best.-Nr. | Order no. **5225**

Parkleuchte, 2-fach
Park Light, Double



Height / Höhe 84 mm

Best.-Nr. | Order no. **5222**

Parkleuchte, 3-fach
Park Light, 3-arm



Height / Höhe 85 mm

Best.-Nr. | Order no. **5223**

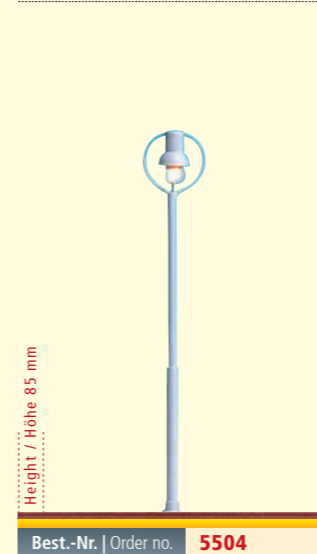
Parkleuchte, 2-fach
Park Light, Double



Height / Höhe 90 mm

Best.-Nr. | Order no. **5226**

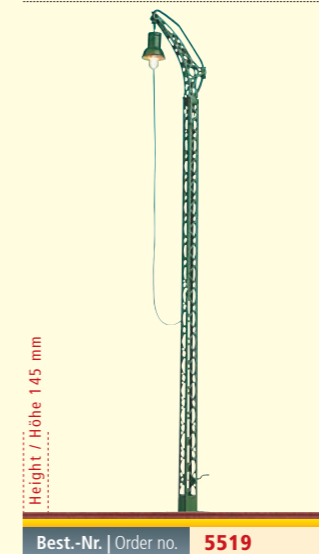
Ringleuchte
Ring Light



Height / Höhe 85 mm

Best.-Nr. | Order no. **5504**


Gittermastleuchte
Lattice-mast Light



Height / Höhe 145 mm

Best.-Nr. | Order no. **5519**

Gittermastleuchte, 2-fach
Lattice-mast Light, Double



Height / Höhe 145 mm

Best.-Nr. | Order no. **5520**

Aufsteckleuchte
Add-on Light



Height / Höhe 115 mm

Best.-Nr. | Order no. **5534**

Für Oberleitungsmast | For overhead wiring mast



Soffitte
Festoon Light



Height / Länge 24 mm

Best.-Nr. | Order no. **5320**

Zum Verspannen, komplett mit Spanndraht | To be suspended with wire (supplied)

Wandlaterne
Wall Light



Height / Höhe 24 mm

Best.-Nr. | Order no. **5352**

Wandlaterne
Wall Light



Height / Höhe 22 mm

Best.-Nr. | Order no. **5353**

Wandlaterne
Wall Light



Height / Höhe 20 mm

Best.-Nr. | Order no. **5357**

Uhr mit Werbewürfel
Clock with Advertising Cube



Height / Höhe 55 mm

Best.-Nr. | Order no. **5294**

DB-Würfel / S-Bahnsymbolen | With a square concrete post

Reklamesäule mit Uhr
Advertising Column with Clock



Height / Höhe 45 mm

Best.-Nr. | Order no. **5761**

Beleuchtet, Zeiger verstellbar | Illuminated, adjustable pointer

Telefonzelle Typ FH 32
Telephone Box Typ FH 32



Height / Höhe 28 mm

Best.-Nr. | Order no. **5447**

Beleuchtet | Illuminated

Telefonzelle
Telephone Box



Height / Höhe 26 mm

Best.-Nr. | Order no. **5441**

Beleuchtet | Illuminated

Wandlampe
Wall Light



Dimensions / Abmessungen 13 x 15 mm

Best.-Nr. | Order no. **5358**

Für BWs, BD, Fabriken, etc. | For BWs, BD, factories

Bahnsteigbeleuchtung
Platform Light



Height / Höhe 75 mm

Best.-Nr. | Order no. **5536**

Zum Befestigen am Bahnsteigdach | For attaching to canopy roof

Bahnhofsleuchte, modern
Station Light, modern



Height / Höhe 5 mm, Länge / Length 20 mm

Best.-Nr. | Order no. **5537**

Alte Wanduhr Baden-Baden
Old Wall Clock Baden-Baden



Best.-Nr. | Order no. **5361**

Beleuchtet, Zeiger verstellbar | Illuminated, adjustable pointer

Telefonzelle Typ FEH 78
Telephone Box Typ FEH 78



Height / Höhe 27 mm

Best.-Nr. | Order no. **5442**

Runde Ausführung, beleuchtet | Round, illuminated

Telefonzelle Typ Tel H 90, Telekom
Telephone Box Typ Tel H 90, Telekom




Height / Höhe 27 mm

Best.-Nr. | Order no. **5444**

Beleuchtet | Illuminated

Telefonzelle Typ Tel Hb 90, Telekom
Telephone Box Typ Tel Hb 90, Telekom



Height / Höhe 28 mm

Best.-Nr. | Order no. **5446**

Stand- und Wandausführung, beleuchtet | Free-standing or against wall, illuminated

Englische Telefonzelle
British Telephone Box



Height / Höhe 28 mm

Best.-Nr. | Order no. **5437**

Beleuchtet | Illuminated

Uhr Stettiner Bahnhof Berlin
Clock Berlin Stettin Station




Height / Höhe 80 mm

Best.-Nr. | Order no. **5366**

Beleuchtet, MS-Zifferblatt, Zeiger verstellbar | Illuminated, MS-clock face, adjustable pointer

Uhr auf Mast mit Podest
Clock with Mast on Platform




Height / Höhe 110 mm

Best.-Nr. | Order no. **5368**

Beleuchtet | Illuminated

Wand- oder Bahnsteiguhr
Wall or Canopy Clock



Ø 12 mm

Best.-Nr. | Order no. **5261**

Vertikal oder horizontal einbaubar, beleuchtet | Vertically or horizontally, illuminated

Bahnsteiguhr mit Richtungsanzeiger
Platform Clock with Direction Signs



Height / Höhe 53 mm

Best.-Nr. | Order no. **5290**

Beleuchtet | Illuminated

Telefonzelle Swisscom
Telephone Box Swisscom



Height / Höhe 33 mm

Best.-Nr. | Order no. **5449**

Beleuchtet | Illuminated

Signalfernsprecher
Signal Telephone



Height / Höhe 22 mm, Abmessung / Dimensions 5,5 x 5,5 mm

Best.-Nr. | Order no. **2650**

Fernsprechbude
Trackside Telephone Box



Height / Höhe 29 mm, Ø 22 mm

Best.-Nr. | Order no. **2654**

Besuchen Sie unseren YouTube-Kanal mit spannenden Produkt- und Werkstatt-Videos.

Visit our YouTube channel and discover exciting product and workshop videos.


You Tube

Arkaden mit Fensterflächen
Arcades with windows




Best.-Nr. | Order no. **2881**
Bausatz Höhe 70 mm, Länge 210 mm, bestehend aus 2 Bogenteilen à 105 mm lang, passend zu 2880 und 2882 | Construction set height 70 mm, length 210 mm, contains 2 pieces each 105 mm long, fits no. 2880 and 2882

Arkaden mit Läden
Arcades with Shops



Best.-Nr. | Order no. **2880**
Bausatz Höhe 70 mm, Länge 210 mm, bestehend aus 2 Bogenteilen à 105 mm lang, passend zu 2881 und 2882 | Construction set height 70 mm, length 210 mm, contains 2 pieces each 105 mm long, fits no. 2881 and 2882

Arkaden
Arcades



Best.-Nr. | Order no. **2882**
Bausatz Höhe 70 mm, Länge 210 mm, bestehend aus 2 Bogenteilen à 105 mm lang, passend zu 2880 und 2881 | Construction set height 70 mm, length 210 mm, contains 2 pieces each 105 mm long, fits no. 2880 and 2881

Weichenbeheizung
Model of Switch (point) Heater



Length / Länge 90 mm

Best.-Nr. | Order no. **2653**

Streckenzeichen, 10er-Set
Distance Posts, set of 10



Height / Höhe 13 mm, Abmessung / Dimensions 3,5 x 5,5 mm

Best.-Nr. | Order no. **2652**

Bahnsteigkanten mit Mauerwerk, Epoche II – VI
Platform Edge with masonry, epoch II – VI



Best.-Nr. | Order no. **94002**

Realistische Oberflächenstruktur, modulare Bauweise, beliebig verlängerbar; Inhalt: 4 x Bahnsteigkanten gerade à 23 cm, 1 x Senke 9 cm, 1 x Rampe rechts 6 cm, 1 x Rampe links 6 cm | Realistic surface structure, modular construction, infinitely extendable; Contents: 4 x platform edges straight at 23 cm; 1 x sunken wall section 9 cm; 1 x ramp right 6 cm; 1 x ramp left 6 cm

Bahnsteigkanten mit Schwellen, Epoche I – VI
Platform Edge with sleepers, epoch I – VI



Best.-Nr. | Order no. **94003**

Realistische Oberflächenstruktur, modulare Bauweise, beliebig verlängerbar; Inhalt: 10 x Bahnsteigkanten gerade à 31 cm, 1 x Senke 9,2 cm, 1 x Anfangstück 3,2 cm | Realistic surface structure, modular construction, infinitely extendable Contents: 10 x platform edges straight at 3.1 cm; 1 x sunken wall section 9.2 cm; 1 x end piece 3.2 cm

Bahnsteigkanten
Platform Edges Set



Best.-Nr. | Order no. **2869**

Ein Bausatz enthält: 4 Geraden Länge 208 mm, 4 Rampen Länge 78 mm und 2 Übergänge mit 52 mm Länge | Construction set contains: 4 straights (length 208 mm), 4 ramps (length 78 mm) and 2 transits (length 52 mm)

✧

WAS KLEINE WELTEN GRÖßER MACHT

Es sind gerade die kleinen Dinge, die eine Modellanlage zu einer liebenswerten Miniaturwelt machen. Wir bieten neben Seilbahnsets eine kleine, feine Auswahl an originalgetreuem Zubehör insbesondere für die Gestaltung rund um den Bahnhof: Uhren, Reklamesäulen, Telefonzellen, Mauerbögen und Geschäftsarkaden sowie kleinteilige Ausstattungsdetails als realistische Begleiter an den Gleisen. Für Kenner ist das viel mehr als nur Beiwerk.

THE THINGS THAT MAKE LITTLE WORLDS BIG

It's the little things that make model railways such lovable miniature worlds. In addition to cable railway sets, we offer a small yet selective range of perfectly replicated accessories, especially accessories for railway stations, including clocks, advertising pylons, telephone boxes, brick arches and shop arcades, plus tiny, realistic platform requisites. For experts, the accessories are far more than props.






Hahnenkammbahn
Hahnenkamm Cableway

Best.-Nr. Order no.	6342	Seilbahn 8 Gondeln 1 Gittermast 1 Betonmast 2 Einlaufmasten Antrieb mit kompletter Berg- und Talstation 1 Zugseil 10 m Nr. 6292	Cable Railway 8 gondolas 1 lattice mast 1 concrete mast 2 running-in masts drive unit with complete mountain and valley station cable 10 m long no. 6292
------------------------	-------------	--	---

Leistungsstarker, hochuntersetzter und geräuscharmer Motor mit integriertem Getriebe; moderne Umlaufgondeln; neuer Gebäudesatz; einfacher Aufbau | Powerful, low gear ratio, low-noise motor with integrated gearbox; modern gondolas; new building construction kit; simple assembly

Best.-Nr. Order no.	6343	Gebäudebausatz Gebäudebausatz für Berg- und Talstation	Building Set Building Set for the mountain and valley station
Best.-Nr. Order no.	6344	Ergänzungspackung 2 Gondeln	Supplementary 2 gondolas

Best.-Nr. Order no.	6345	Soundpaket Soundpaket für alle BRAWA-Seilbahnen DC	Sound Package Sound Package suitable for all BRAWA-Cableways DC
------------------------	-------------	--	---

 **Gleichstrom-Anschluss 16 V**
DC connection 16 V


Sesselbahn
Chairlift

Best.-Nr. Order no.	6346	Seilbahn 8 moderne 6er-Sessel 4 Masten Gebäudebausatz für Berg- und Talstation Antrieb mit kompletter Berg- und Talstation 1 Zugseil 10 m Nr. 6292	Cable Railway 8 modern 6-seat gondolas 4 masts building set for mountain and valley station drive unit with complete mountain and valley station cable 10 m long no. 6292
------------------------	-------------	--	---


Leistungsstarker, hochuntersetzter und geräuscharmer Motor mit integriertem Getriebe; einfacher Aufbau | Powerful, low gear ratio, low-noise motor with integrated gearbox, simple assembly

Best.-Nr. Order no.	6347	Ergänzungspackung 2 6er-Sessel	Supplementary 2 6-seat gondolas
------------------------	-------------	--	---


Best.-Nr. Order no.	6345	Soundpaket Soundpaket für alle BRAWA-Seilbahnen DC	Sound Package Sound Package suitable for all BRAWA-Cableways DC
------------------------	-------------	--	---

 **Gleichstrom-Anschluss 16 V**
DC connection 16 V





Best.-Nr. Order no.	6331	Seilbahn 2 Gondeln 1 Mittelmast 280 mm 1 Zug- und Tragseil, Elektronik zur Steuerung der Anlage	Cable Railway 2 gondolas 1 middle mast 280 mm 1 hauling and bearer cable, electronic operation
		Gebäudebausatz für Berg- und Talstation Bergstation: Breite 180 mm/Länge 170 mm Talstation: Breite 190 mm/Länge 210 mm (Packung ohne Figuren) Geschenkpackung mit Gebäudebausatz	Building set for the mountain and valley station Mountain station: width 180 mm, length 170 mm Valley station: width 190 mm, length 210 mm (Package without figures) Gift package with building kit


 Wechselstrom-Anschluss 16 V
AC connection 16 V



Best.-Nr. Order no.	6280	Seilbahn 2 Kabinen gelb, mit Figur 2 Kabinen rot, mit Figur 2 Kabinen blau, mit Figur 1 Mittelmast 190 mm Höhe 1 Antriebseinheit, bergseitig, komplett mit Untergestell 1 Seilführung, talseitig, komplett 1 Zugseil, 10 m Länge	2 x 6279 2 x 6281 2 x 6282 6283 6285 6289 6292	Cable Railway 2 yellow cars, with figure 2 red cars, with figure 2 blue cars, with figure 1 middle mast 190 mm Height 1 drive unit upper station, complete with subframe 1 complete cable guide section, lower station 1 cable, 10 m long	2 x 6279 2 x 6281 2 x 6282 6283 6285 6289 6292
------------------------	------	--	--	---	--

Best.-Nr. Order no.	6290	Gebäudebausatz Für Berg- und Talstation (Packung ohne Figuren) Bergstation: Breite 120 mm/Länge 185 mm Talstation: Breite 110 mm/Länge 150 mm Balkongeländer im Lieferumfang nicht enthalten	Building Set Building Set for Mountain and Valley Station Mountain station: width 120 mm/length 185 mm Valley station: width 110 mm/length 150 mm Does not include balcony railing
------------------------	------	---	---

Best.-Nr. Order no.	6345	Soundpaket Soundpaket für alle BRAWA-Seilbahnen DC	Sound Package Sound Package suitable for all BRAWA-Cableways DC
------------------------	------	--	---


 Gleichstrom-Anschluss 16 V
DC connection 16 V



Nebelhornbahn
Nebelhorn Cableway

Best.-Nr. Order no.	6340	Seilbahn		Cable Railway	
		2 x Gondel beleuchtet	1 x 6231	2 x cars, illuminated	1 x 6231
		Mittelmast Unterteil	2 x 6232	middle mast, base part	2 x 6232
		Mittelmast Zwischenstück	1 x 6233	middle mast, middle part	2 x 6233
		Turmmast Kopfstück	2 x 6251	middle mast, top part	2 x 6251
		Untergestell Bergstation & Talstation	1 x 6252	underframe mountain & valley station	1 x 6252
		Kopfstück für Talstation	1 x 6253	top part for valley station	1 x 6253
		Kopfstück für Bergstation + Motor	1 x 6241	top part for mountain station + motor	1 x 6241
		H0 Zug- und Tragseil, 10 m		cable, 10 m	
		Mittelmast Höhe 280 mm		middle mast 280 mm	
		Geschenkpäckung mit Gebäudebausatz (Packung ohne Figuren)		Gift package with building kit (Package without figures)	

Best.-Nr. Order no.	6341	Gebäudebausatz		Building Set	
		Gebäudebausatz für Berg- und Talstation		Building Set for the mountain and valley station	
		Bergstation: Breite 167 mm / Länge 173 mm		Mountain station: width 167 mm / length 173 mm	
		Talstation: Breite 135 mm / Länge 176 mm		Valley station: width 135 mm / length 176 mm	

 Wechselstrom-Anschluss 16 V
AC connection 16 V



*
ZUBEHÖR N

ACCESSORIES N

Leuchten	22	Lights
Uhren & Telefonzellen	25	Clocks & Telephone boxes
Stützmauern & Bahnsteigkanten	26	Retaining Walls & Platform Edges
Seilbahnen	27	Cableways

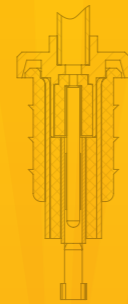


LEUCHTEN MIT STECKSOCKETTECHNIK

LIGHTS WITH PIN-SOCKET TECHNOLOGY

D – Unsere Stecksockelleuchten sind ein echtes Highlight für ambitionierte Anlagenbauer. Durch ihre intelligente Technik lassen sie sich ganz einfach installieren – ein einzigartiger Vorteil im Anlagenbau. Die BRAWA Stecksockelleuchten sind aus hochwertigen Materialien gefertigt und glänzen dank feinsten Details mit höchster Originaltreue. Sie sind mit warmweißen LEDs ausgestattet und sorgen so dafür, dass Sie Ihre Anlage ins richtige Licht setzen können.

EN – Our plug-in socket lights are a real highlight for ambitious system constructors. They are extremely simple to install – a unique advantage in the field of system construction. The BRAWA plug-in socket lights are produced using premium materials and shine thanks to fine faithful details. They are equipped with powerful bulbs or warm white LEDs and therefore ensure that they are able to present your system in the right light.




LED 12-16V DC
Glühlampe 12-16V AC/DC


Peitschenleuchte
Rectangular-head Light



Bahnsteigleuchte, 2-fach
Platform Light, Double




Bahnsteigleuchte
Platform Light




Aufsatzleuchte, kantig
Angular-head Light



Gittermastleuchte
Lattice-mast Light



Gittermastleuchte, 2-fach
Lattice-mast Light, Double




Flutlicht, 2-fach
Floodlight, Double



Scheinwerfer
Spotlight



Gittermastleuchte
Lattice-mast Light



Straßenleuchte
Street Light



Gaslaterne
Gas Lantern



Parkleuchte
Park Lamp



Straßenleuchte
Street Light



Holzmastleuchte
Wooden Mast Light



Nachrüstpackung Stecksocket, 5er-Set
Retrofit Pack, Set of 5



D – Das Installieren ist ganz einfach: Leuchte in den montierten Sockel einstecken und fertig. Aufwendige Kabelverbindungen zwischen Leuchte und Sockel entfallen. Zur Unterdrückung von flackernden LEDs empfehlen wir den BRAWA-Gleichrichter Best.-Nr. 2185.

EN – Installation is extremely simple: insert the light into the assembled socket and you are done. There are no laborious cable connections between the light and the socket. We recommend the BRAWA Rectifier (Order no. 2185) in order to avoid flickering LEDs.

GLÄNZENDE QUALITÄT DIE SCHÖNE VERBINDUNG VIELER DETAILS

SHINING QUALITY THE BEAUTIFUL SUM OF MANY PARTS

D – Die Originaltreue unserer Leuchten lässt sich bis ins Detail nachvollziehen: Tragende Teile aus Messing, filigrane Vielteiligkeit und aufwändige Lackierung in Handarbeit sorgen für höchste optische und funktionale Qualität. Die Fertigung beginnt mit dem Zusammensetzen bzw. Verlöten des Lampenkopfs aus mehreren Einzelteilen. Es folgt das Verlöten mit dem Mast, in der Regel ein Drehteil aus Messing. Die Teile werden entfettet und der Mast wird lackiert. Die Glühbirne mit Kabel wird in den Mast eingefädelt und das Massekabel angelötet. So entsteht Handgriff für Handgriff BRAWA Leuchtenqualität.

EN – The true-to-the-original quality of our lamps can be seen even in the smallest detail: load-carrying parts made from brass, filigree lattice work intricately hand-painted for highest visual and functional quality. First, the lamp top is assembled from several parts. These are then soldered onto the lamppost, in most cases a part turned from solid brass. Everything is then degreased and painted. Bulb and cable are then inserted, the earth cable is soldered on. Part by part, the well-known BRAWA quality is created.


Parkleuchte Baden-Baden, 2-fach
Park Light Baden-Baden, Double



Leuchte Berlin-Charlottenburg
Light Berlin-Charlottenburg




Gaslaterne
Gas Lantern



Holzmastleuchte, 2-fach
Wooden-mast Light, double



Bahnhofsleuchte
Station Light




Bahnsteig-Pilzleuchte
Platform Light



Bahnsteigleuchte
Platform Light



Gittermastleuchte, mit Ring
Lattice-mast Light, with Ring




Bahnsteigleuchte
Platform Canopy Light



Wandlaterne
Wall Lantern




Wandlampe
Wall Light



Telefonzelle Typ FeH 78
Telephone Box Typ FeH 78



Telefonzelle Typ Tel H 90, Telekom
Telephone Box Typ Tel H 90, Telekom



Telefonzelle
Telephone Box



Telefonzelle Typ FH 32
Telephone Box Typ FH 32



Uhr mit Werbewürfel
Clock with Advertising Cube




Bahnsteiguhr
Platform Clock



Uhr
Clock



Uhr auf Gittermast
Clock on lattice Mast



Aktuelles von BRAWA automatisch erfahren

Einfach unter www.brawa.de den kostenlosen BRAWA Newsletter abonnieren.

Automatically receive news from BRAWA

Simply subscribe to the free BRAWA newsletter at www.brawa.de and you'll always know what's currently happening.


Bahnsteigkanten
Platform Edges



Best.-Nr. | Order no. **2697**

Inhalt: 4 Geraden 130 mm, 4 Rampen 60 mm und 2 Übergänge 30 mm | Contains: 4 straight sections 130 mm, 4 ramps 60 mm and 2 transitions 30 mm

Stützmauer mit Treppenaufgang
Retaining Wall with Steps



Best.-Nr. | Order no. **2699**

Größe 120 x 50 mm; 1 Stück mit Treppengeländer aus Messing | 2 pieces each 120 mm x 50 mm; contents: boarding, windows, frames, doors and signboards

Stützmauer mit Arkaden und Läden
Retaining Wall with Arcades and Shops



Best.-Nr. | Order no. **2698**

2 Stück je 120 mm x 50 mm; Inhalt/Bausatz: Brettereinsatz, Fensterrahmen, Fenster, Türen und Werbebogen | 2 pieces each 120 mm x 50 mm; contents: boarding, windows, frames, doors and signboards


Stützmauer mit 2 Arkaden
Retaining Wall with 2 Arcades




Best.-Nr. | Order no. **2700**

Größe 120 mm x 50 mm; 2 Stück mit geschlossenen Mauernischen | 120 mm x 50 mm; with 2 arcades, arches bricked in

Seilschwebebahn
Cableway



Best.-Nr. Order no.	6560	Seilbahn		Cable Railway	
		1 Mittelmast, Höhe 77 mm	6212	1 centre mast, height 77 mm	6212
		1 Antriebseinheit, bergseitig	6214	1 drive unit, upper station	6214
		1 Seilführung, talseitig	6217	1 cable guide, lower station	6217
		2 Gondeln, blau	6562 (2x)	2 blue cars	6562 (2x)
		2 Gondeln, rot	6561 (2x)	2 red cars	6561 (2x)
		1 Zugseil, 10 m	6292	1 cable, 10 m long	6292
Best.-Nr. Order no.	6570	Gebäudebausatz		Building Set	
		Für Berg- und Talstation (Packung ohne Geländer und Figuren)		Building Set for Mountain and Valley Station (package without railing and figures)	
		Bergstation: Breite 150 mm, Länge 130 mm		Mountain station: W 150 mm, L 130 mm	
		Talstation: Breite 150 mm, Länge 130 mm		Valley station: W 150 mm, L 130 mm	
Best.-Nr. Order no.	6345	Soundpaket		Sound Package	
		Soundpaket für alle BRAWA-Seilbahnen DC		Sound Package suitable for all BRAWA-Cableways DC	

 **Gleichstrom-Anschluss 16 V**
DC connection 16 V





ELEKTROZUBEHÖR

ELECTRICAL ACCESSORIES

Decoder	30	Decoder
Schalter, Taster & Steckverbindungen	32	Switches, Push Buttons & Plug-In Connections
Ersatzglühbirnen	33	Spare Bulbs
Beleuchtungssockel	33	Bulb Holder
Kabel & Schaltlitzen	34	Cables & Switching-Circuit Wire

ACHT
ABSTURZ



IMMER BESTENS VERBUNDEN

ALWAYS IDEALLY CONNECTED



Strombelastbarkeit:

Einzeladern / Bandleitung: Spannungsangabe: ≤ 24 V
Leitermaterial entspricht generell E-Cu.

- Querschnitte (0,14 – 0,25 mm²) – Allgemeine Empfehlungswerte in Anlehnung an DIN VDE 0891, 1990-05, Teil 1.
- Querschnitte (0,50 – 0,75 mm²) – Allgemeine Empfehlungswerte in Anlehnung an DIN VDE 0298 Teil 2 und Teil 4. Die bei den Produkten angegebenen Werte sind Richtwerte und in einer vereinfachten Form der DIN VDE 0298 Teil 4, 2013-06 Tabelle 11 und 15 entnommen. Alle angegebenen Werte beziehen sich auf eine Umgebungstemperatur von +30°C. Bei höheren Umgebungstemperaturen müssen die Umrechnungsfaktoren der DIN VDE 0298 Teil 4, 2013-06 in den entsprechenden Tabellen berücksichtigt werden.

Current Carrying Capacity:

Single-Core / Flat Cable: Voltage: ≤ 24 V
Conducting material is E-Cu.

- Cross section (0,14 – 0,25 mm²) – General recommendation is DIN VDE 0891, 1990-05, Part 1.
- Cross section (0,50 – 0,75 mm²) – General recommendation is DIN VDE 0298 Part 2 and Part 4. The values for each product are approximate values and are based on a simplified form of DIN VDE 0298 Part 4, 2013-06 List 11 and 15. All values refer to a temperature of max. +30°C. For higher temperatures please check the conversion factors of DIN VDE 0298 Part 4, 2013-06.

Litze, 0,14 mm ² Wire, 0.14 mm ²	Best.-Nr. Order no.	Best.-Nr. Order no.	Best.-Nr. Order no.
Einadrig, PVC-isoliert, 1-farbig, bis 3 A belastbar; Cu.-Aufbau: 18 x 0,10 mm Single-core, PVC isolation, 1-colour, loads 3 A; Cu.-conductor: 18 x 0,10 mm	10 m-Ring 10 m ring	25 m-Spule 25 m reel	100 m-Spule 100 m reel
lila violett	3100	3150	3110
gelb yellow	3101	3151	3111
rot red	3102	3152	3112
green grün	3103	3153	3113
braun brown	3104	3154	3114
blau blue	3105	3155	3115
dunkelbraun dark	3106	-	3116
grau gray	3107	3157	3117
schwarz black	3108	3158	3118
weiß white	3109	3159	3119

Anwendung: Verkabelung analoger Anlagen | Application: for analog layouts

Doppellitze, 0,14 mm ² Double-stranded Wire, 0.14 mm ²	Best.-Nr. Order no.	Best.-Nr. Order no.
Zweiadrig, PVC-isoliert, 1-farbig, bis 3 A belastbar; Cu.-Aufbau: 18 x 0,10 mm Single-core, PVC isolation, 1-colour, loads 3 A; Cu.-conductor: 18 x 0,10 mm	5 m-Ring 5 m ring	50 m-Spule 50 m reel
gelb yellow	3121	-
rot red	3122	-
green grün	3123	-
braun brown	3124	-
blau blue	3125	3135
grau gray	3127	-
schwarz black	3128	-
weiß white	-	3139

Flachbandlitze, 0,14 mm ² Flat Cable, 0.14 mm ²	Best.-Nr. Order no.
Zweiadrig, für Roco®, PVC-isoliert, bis 3 A belastbar; Cu.-Aufbau: 18 x 0,10 mm Double-core, for Roco®, PVC isolation, loads 3 A; Cu.-conductor: 18 x 0,10 mm	Anchluß an Connection to
braun / gelb brown / 10 m	Licht Light 3199
50 m	Licht Light 3171
rot / schwarz red / black 5 m	Gleis Track 3169

Flachbandlitze, 0,14 mm ² Flat Cable, 0.14 mm ²	Best.-Nr. Order no.
Dreiadrig, für Märklin®, PVC-isoliert, bis 3 A belastbar; Cu.-Aufbau: 18 x 0,10 mm Three-core, for Märklin®, PVC isolation, loads 3 A; Cu.-conductor: 18 x 0,10 mm	Anchluß an Connection to
blau / blau / gelb blue / blue / yellow 5 m	3172
50 m	3173
gelb / rot / grün yellow / red / green 5 m	Weichen/ Signale Switch /Signal 3174
50 m	3175

Flachbandlitze, 0,14 mm ² Flat Cable, 0.14 mm ²	Best.-Nr. Order no.
Dreiadrig, für Fleischmann®, PVC-isoliert, bis 3 A belastbar; Cu.-Aufbau: 18 x 0,10 mm Three-core, for Fleischmann®, PVC isolation, loads 3 A; Cu.-conductor: 18 x 0,10 mm	Anchluß an Connection to
hellbraun / schwarz / dunkelbraun light brown / black / dark brown 5 m	Weichen/ Signale Switch /Signal 3178
50 m	3179

Flachbandlitze, 0,14 mm ² Flat Cable, 0.14 mm ²	Best.-Nr. Order no.
Dreiadrig, für Trix®, PVC-isoliert, bis 3 A belastbar; Cu.-Aufbau: 18 x 0,10 mm Three-core, for Trix®, PVC isolation, loads 3 A; Cu.-conductor: 18 x 0,10 mm	Anchluß an Connection to
gelb / weiß / grün yellow / white / green 5 m	Weichen/ Signale Switch /Signal 3180
50 m	3181

Flachbandlitze, 0,14 mm ² Flat Cable, 0.14 mm ²	Best.-Nr. Order no.
Vieradrig, PVC-isoliert, bis 3 A belastbar; Cu.-Aufbau: 18 x 0,10 mm Four-core, PVC isolation, loads 3 A; Cu.-conductor: 18 x 0,10 mm	Anchluß an Connection to
blau / gelb / rot / grün blue / yellow / red / green Steuerleitung Control Cable	5 m-Ring 5 m ring 3182

Flachbandlitze, 0,14 mm ² Flat Cable, 0.14 mm ²	Best.-Nr. Order no.
Sechsadrig, PVC-isoliert, bis 3 A belastbar; Cu.-Aufbau: 18 x 0,10 mm Six-core, PVC isolation, loads 3 A; Cu.-conductor: 18 x 0,10 mm	Anchluß an Connection to
blau / braun / gelb / rot / grün / schwarz blue / brown / yellow / red / green / black Steuerleitung Control Cable	5 m-Ring 5 m ring 3186

Flachbandlitze, 0,14 mm ² Flat Cable, 0.14 mm ²	Best.-Nr. Order no.
Achtadrig, PVC-isoliert, bis 3 A belastbar; Cu.-Aufbau: 18 x 0,10 mm Eight-core, PVC isolation, loads 3 A; Cu.-conductor: 18 x 0,10 mm	Anchluß an Connection to
gelb / braun / rot / grün / blau / grau / schwarz / weiß yellow / brown / red / green / blue / gray / black / white 5 m	Steuerleitung Control Cable 3188
50 m	3189

Litze für digitalen Einsatz, 0,25 mm ² Switching-circuit Wire, 0.20 mm ²	Best.-Nr. Order no.
Einadrig, PVC-isoliert, für höhere Belastungen, bis 5 A; Cu.-Aufbau: 14 x 0,15 mm Single-core, PVC isolation, 1-colour, loads 5 A; Cu.-conductor: 14 x 0,15 mm	Anchluß an Connection to
gelb yellow Licht Light	25 m-Spule 25 m reel 3210
rot red Gleis Track	3211
braun brown Licht Light	3212
blau blue Gleis Track	3213

Anwendung: Verkabelung digitaler Anlagen | Application: for digital layouts

Flachbandlitze für digitalen Einsatz, 0,25 mm ² Switching-circuit Wire, 0.20 mm ²	Best.-Nr. Order no.
Einadrig, PVC-isoliert, für höhere Belastungen, bis 5 A; Cu.-Aufbau: 14 x 0,15 mm Single-core, PVC isolation, 1-colour, loads 5 A; Cu.-conductor: 14 x 0,15 mm	Anchluß an Connection to
rot / blau red / blue Gleis Track	25 m-Spule 25 m reel 3214
rot / braun red / Gleis Track	3215
gelb / braun yellow / brown Licht Light	3216

Wetterfeste Litze, 0,50 mm ² Weatherproof Wire, 0.50 mm ²	Best.-Nr. Order no.
Einadrig, PVC-isoliert, 1-farbig, bis 12 A belastbar; Cu.-Aufbau: 16 x 0,20 mm verzinkt Single-core, PVC isolation, 1-colour, loads 12 A; Cu.-conductor: 16 x 0,20 mm tinned	Anchluß an Connection to
gelb yellow	40 m-Spule 40 m reel 3221
rot red	3222
green grün	3223
braun brown	3224
blau blue	3225

Anwendung: für Gartenbahnen, UV-beständig | Application: for garden railways, UV-resistant

Flachbandlitze, 0,75 mm ² Flat Cable, 0.75 mm ²	Best.-Nr. Order no.
Zweiadrig, PVC-isoliert, bis 15 A belastbar; Cu.-Aufbau: 24 x 0,20 mm blank Double-core, PVC isolation, loads 15 A; Cu.-conductor: 24 x 0,20 mm blank	Anchluß an Connection to
rot / schwarz red / black Gleis Track	5 m-Ring 5 m ring 3195

Anwendung: Spur 1 / Spur 0 | Application: gauge 1 / gauge 0

Wetterfeste Litze, 0,50 mm ² Weatherproof Wire, 0.50 mm ²	Best.-Nr. Order no.
Zweiadrig, PVC-isoliert, 2-farbig / 3-farbig, bis 12 A belastbar; Cu.-Aufbau: 16 x 0,20 mm verzinkt Double-core, PVC isolation, 2-colour / 3-colour, loads 12 A; Cu.-conductor: 16 x 0,20 mm tinned	Anchluß an Connection to
gelb / weiß / grün yellow / white / green	20 m-Spule 20 m reel 3235

Anwendung: Gartenbahnen, UV-beständig | Application: for garden railways, UV-resistant

Hochflexible Decoderlitze, 0,05 mm ² Flexible Decoder Wire, 0.05 mm ²	Best.-Nr. Order no.
Einadrig, PVC-isoliert, 1-farbig, bis 0,5 A belastbar; Cu.-Aufbau: 26 x 0,05 mm blank Single-core, PVC isolation, 1-colour, loads 0.5 A; Cu.-conductor: 26 x 0,05 mm blank	Anchluß an Connection to
lila violett AUX2 AUX2	50 m-Spule 50 m reel 32400
gelb yellow Licht hinten Light rear	32401
rot red Gleis 1 rechts Track	32402
green grün AUX1 AUX1	32403
braun brown Lautsprecher	32404
blau blue gem. +Pol + Pole	32405
orange orange Motor rechts Motor	32406
grau gray Motor links Motor left	32407
schwarz black Gleis 2 links Track 2 left	32408
weiß white Licht vorne Light front	32409

Anwendung: Digitalisierungen, Digital-Umbauten Fahrzeuge, Einbau Innenbeleuchtung, stromführende Kupplungen, etc. | Application: Installation of decoders, interior lighting, couplers

*

ZUBEHÖR FÜR LOKS UND WAGEN SPUR H0, 0 & N

ACCESSORIES FOR LOCOMOTIVES AND WAGONS
GAUGE H0, 0 & N

H0

Tauschradsätze für Wechselstrom

Replacement Wheelset for AC-Power



Scheibenradsatz Set of disk Wheels	Best.-Nr. Order no.
ohne Spitzenlagerung without toe bearing	2180.1
in Spitzenlagerung, Achslänge 24 mm in toe bearing, axle length 24 mm	2181
in Spitzenlagerung, Achslänge 23 mm in toe bearing, axle length 23 mm	2187
in Spitzenlagerung, Achslänge 23 mm in toe bearing, axle length 23 mm	2188
in Spitzenlagerung, für Wiener Stadtbahnwagen in toe bearing, for Passenger	2191
für TWINDEXX Vario® Doppelstock-Wagen TWINDEXX Vario® Double-Deck	2192

Tauschradsätze für Wechselstrom

Replacement Wheelsets for AC Power



Speichenradsatz Set of Spoke Wheels	Best.-Nr. Order no.
in Spitzenlagerung, Achslänge 24 mm in toe bearing, axle length 24 mm	2182
in Spitzenlagerung, Achslänge 23 mm in toe bearing, axle length 23 mm	2183

Tauschradsatz Haftreifen TRAXX Lokomotiven

Replacement Wheelsets for TRAXX Locomotives



	Best.-Nr. Order no.
für Gleichstrommodelle for DC-Locomotives	2189
für Wechselstrommodelle for AC-Locomotives	2190

RP25 Scheibenradsatz Spitzlagerung, DC, 4er-Set


RP25 Disk Wheels with toe bearing, DC, set of 4



Scheibenradsatz Set of disk Wheels	Best.-Nr. Order no.
in Spitzenlagerung, Achslänge 23 mm in toe bearing, axle length 23 mm	2194

Wechselstromschleifer Silencio


AC Pick-up Silencio



Best.-Nr. Order no.	2225
Vermindert Fahrgeräusche, 50 mm, nachrüstbar für fast alle Wechselstromlokomotiven Reduces driving noise, 50 mm, for retrofitting on nearly all AC locomotives	

Wechselstromschleifer für Personenwagen

AC Pick-up for Passenger Coaches



Best.-Nr. Order no.	2222
-----------------------	-------------

Rangierkupplung RK 900

Automatic Coupler RK 900



Best.-Nr. Order no.	93707
-----------------------	--------------

Hakenkupplungen

Coupling Hook



Best.-Nr. Order no.	
für Diesellok Gravita®, 4er-Set for Diesel Locomotive Gravita®, set of 4	93703
für Diesellok BR V100, 4er-Set for Diesel Locomotive BR V100, set of 4	93704
für Diesellok BR V90, 4er-Set for Diesel Locomotive BR V90, set of 4	93706

Starrkupplung

Rigid Coupling



Best.-Nr. Order no.	2250
Passend für alle Normkupplungsschächte, 10er-Set Suitable for all standard coupling shafts, set of 10	

Geländer


Railing



Best.-Nr. Order no.	2230
Mit Schlussignal und Absperrung für 2-Achser-Personenwagen With rear signal light for 2-axle passenger coaches	

Zugschluss-Set

Tail Disk Set



Best.-Nr. Order no.	2231
-----------------------	-------------

LED Zug-Schlußbeleuchtung für Personenwagen

LED Tail Lights for Passenger Coaches



Best.-Nr. Order no.	
für Personenwagen 4yg, 2er-Set for Passenger Coaches 4yg, set of 2	2216
für Personenwagen 3yg, 2er-Set for Passenger Coaches 3yg, set of 2	2217



Holz-kiste "Fortschritt" DR
Wooden Box "Fortschritt" DR

Dimensions / Größe
72 x 30 x 27 mm (BxHxT)



Best.-Nr. | Order no. **94701**

Zum Beladen von HO Güterwagen aus dem BRAWA-Sortiment, z. B. Schienenwagen SSLma, Schwerlastwagen Samm, etc. | For loading of BRAWA HO Freight Cars, e. g. Rail Car SSLma, Flat Car Samm, Stake Car Rr, etc.

Marmorblock
Marble Block

Dimensions / Größe
72 x 30 x 27 mm (BxHxT)



Best.-Nr. | Order no. **94702**

Zum Beladen von HO Güterwagen aus dem BRAWA-Sortiment, z. B. Schienenwagen SSLma, Schwerlastwagen Samm, etc. | For loading of BRAWA HO Freight Cars, e. g. Rail Car SSLma, Flat Car Samm, Stake Car Rr, etc.

Holz-kiste, mit DB Bedruckung
Wooden Box, with DB printing



Best.-Nr. | Order no. **93712**

Zum Beladen von Spur 0 Güterwagen aus dem BRAWA-Sortiment, z. B. Arbeitswagen Xr, etc. | For loading of BRAWA gauge 0 Freight Cars, e. g. Maintenance Car Xr, etc.

Geschl. Mittelcontainer der Bauart Ekrt
Closed Medium Container Type Ekrt



Best.-Nr. | Order no. **93708**

Einzeln; geeignet für Behältertragwagen Ts 30 | Individual; suitable for Container Cars BTs30

Offener Mittelcontainer der Bauart Eoskrt 022 "Von Haus zu Haus"
Open Medium Container Type Eoskrt 022 "Von Haus zu Haus"



Best.-Nr. | Order no. **94703**

Offener Mittelcontainer der Bauart Eoskrt 022 "Von Haus zu Haus"
Open Medium Container Type Eoskrt 022 "Von Haus zu Haus"



Best.-Nr. | Order no. **94704**

Haken-Kupplung
Coupling



Best.-Nr. | Order no. **93700**

10 Stück, kompatibel zu Lenz® | Set of 10, compatible with Lenz®


Schraubenkupplung
Coupling



Best.-Nr. | Order no. **93702**

2 Stück, kompatibel zu Lenz® | 2 pieces, compatible with Lenz®

Beleuchtungsplatine für Personenwagen
Lighting for Passenger Coaches




Innenbeleuchtung für | Interior Lightig for

Best.-Nr. | Order no.

Wü. 4-Achser; 8,5 m Radstand 4-axle cars, 8.5m wheel base	2201
Personenwagen Wü; 5,5 m Radstand passenger coaches, 5.5m wheel base	2204
Personenwagen Cid21 passenger coaches Cid21	2205
Einheits-Nebenbahnwagen standard passenger coaches	2206
Polnische Hechte Polish pike coaches	2207
Triebwagen Talent ÖBB 3-Teiler railcar talent ÖBB, 3-part	2208
Triebwagen Talent ÖBB 4-Teiler railcar talent ÖBB, 4-part	2209


Beleuchtungsplatine für Personenwagen
Tall Disk Set



Best.-Nr. | Order no. **2212**

Hohe Lebensdauer und geringer Stromverbrauch durch LED-Technik; Helligkeit individuell einstellbar, perfekte Ausleuchtung; Platine kann variabel gekürzt werden, somit kompatibel für alle Wagentypen; Maße: 22,5 cm lang, 1,0 cm breit | Long service life and low power consumption due to LED technology; brightness individually adjustable, perfect illumination; PCB can be variably shortened, therefore compatible with all coach types, Dimensions: 22.5 cm long, 1.0 cm wide

Beleuchtungsplatine für Rekowagen
Lighting for Passenger Coaches Reko



Best.-Nr. | Order no. **2211**

Starrkupplung
Rigid Coupling



Best.-Nr. | Order no. **93715**

Passend für alle Normkupplungsschächte, 10er-Set | Suitable for all standard coupling shafts, set of 10

Nach Redaktionsschluss dieses Katalogs können sich an den Produkten Änderungen ergeben. Konstruktions- oder Formänderungen, Abweichungen in Bedruckung und Farbton bleiben vorbehalten. Products modifications are possible after this brochure is printed. Subject to modifications in design and shape. Colour deviations are possible.

Eingetragene Warenzeichen | Registered trademarks: Doehler & Haass und Märklin

LIEBE ZUM DETAIL



BRAWA Artur Braun Modellspielwarenfabrik GmbH & Co. KG

Uferstr. 24-30 | 73630 Remshalden

Hotline: Montag – Donnerstag, 13.00 – 15.00 Uhr | Telefon +49(0)7151 97935-68

Telefax +49(0)7151 74662 | info@brawa.de | www.brawa.de

