





NEWS 2018 MODELLWELTEN AUTOMODELLE HO N TT G O Z MODELLBAHNEN



60 1958-2018 JAHRE BUSCH-MODELLE

60 Jahre Busch

Busch feiert im Jahr 2018 sein sechzigstes Firmenjubiläum. Zu diesem Anlass gibt es eine ganze Reihe von Jubiläumsprodukten, die nur einmalig und exklusiv erscheinen und zum Teil auch ein besonders gutes Preis-/Leistungsverhältnis besitzen. Hier heißt es »schnell zugreifen«, denn die Mengen sind limitiert und Nachauflagen nicht vorgesehen.



2 Ford Mustang Cabrio »GOLD« - Jubiläumsmodell

60 Jahre Busch-Modellspielwaren!!! Da muss doch mal wieder etwas ganz Besonderes her, etwas Markantes – ein 64er Mustang. Das Modell aus purem 585er Gold, in Einzelarbeit gefertigt strahlt es in seiner ganzen Pracht. Die Karosserie wird aus Gelbgold gefertigt und auf Hochglanz poliert. Sitze, Bodenplatte, Stoßstangen und Kühlergrill des Cabrios werden in Weißgold als auffällige Kontrastpunkte arrangiert. Die Scheinwerfer sind in Form herrlich funkelnder Diamanten eingesetzt und die Rückleuchten erstrahlen im tiefen Rot zweier Rubine. Selbstverständlich liegt jedem Modell ein Echtheitszertifikat bei. Da das Modell in einer einmaligen limitierten Auflage produziert wird, können nur Bestellungen, die bis 30.06.18 eingehen, berücksichtigt werden.



409 Messerschmitt Me 109 - Jubiläumsmodell

Die Messerschmitt Me 109 im Maßstab 1:175 war das erste Busch-Modell, das 1958 auf der Internationalen Spielwarenmesse in Nürnberg vorgestellt wurde. Aus Anlass des Jubiläums »60 Jahre Busch-Modelle« ist die Neuauflage des Jagdflugzeuges im gängigen Maßstab 1:87 wieder erhältlich. Es ist im Design des Urmodells von 1958 bedruckt und wird in einer Replik der Original-Verpackung aus den 1950er Jahren ausgeliefert. *Messerschmitt airplane. Messerschmitt avion.*

51812 Robur Garant K 30 Kastenwagen »60 Jahre Busch«

Und noch ein Highlight zum 60. Jubiläum ist der Garant Kastenwagen im typischen Busch-Rot mit entsprechendem Jubiläums-Aufdruck. Das Modell ist streng limitiert und damit ein wunderschönes Sammlerstück.



H0 9770 Geländematte mit LKW

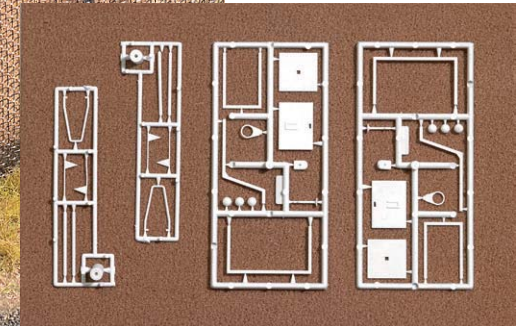
Grasmatte Maigrün 80 x 80 cm mit Hanomag-Lkw.
Gras matting with truck. Tapis de décor avec camion.



H0 9775 Bolzplatz

Bausatz für einen Bolzplatz mit Zubehör: Sandplatz, Eckstangen, Tore, Bälle und Rasenwalze. Mit den enthaltenen Basketballkörben kann auch ein Basketball- bzw. Streetball-Feld angelegt werden.


Größe: 230 x 150 mm.
Playing field. Terrain de sport. Kit.



NATUR PUR

H0 9776 Campingplatz

Bausatz für einen kompletten Campingplatz mit Campingzelten, Fahrrädern, Schlauchbooten und Luftmatratzen. Bäume mit Wurzelfüßen sowie Rasenfläche mit Umzäunung enthalten.
Größe: 230 x 150 mm.
Campground. Terrain de camping. Kit.



Aktions-Sets »NATUR PUR«

Diese Jubiläums-Sets bieten die Chance, die Blumen und Pflanzen der »Natur Pur«-Serie von Busch in kleineren Gebinden zu testen. Passend zum Jubiläum »60 Jahre Busch-Modelle« beträgt der Packungsinhalt der meisten Bausätze 60 Stück.



H0 9780 30 Sonnenblumen
30 Sunflowers. 30 Tournesols. Kit.

N 9787 48 Sonnenblumen
48 Sunflowers. 48 Tournesols. Kit.



H0 9777 Baumset und Traktor mit Hochstand

13 Nadelbäume und 4 Laubbäume in Höhen von 90 bis 110 mm. Traktor Fortschritt mit Hochstand aus echtem Holz.
Fir trees, deciduous trees and tractor. Sapins, arbres à feuilles et tracteur.



H0 9778 30 Stecktannen

Günstiges Baum-Set mit Nadelbäumen in Höhen von 40 bis 110 mm.
30 Fir trees. 30 Sapins.

H0 9781 60 Rosen
60 Roses. Kit.



H0 9782 60 Tulpen
60 Tulips. 60 Tulipes. Kit.



H0 9783 60 Margeriten
60 Oxeye daisies. 60 Marguerites. Kit.



H0 9784 60 Dahlien
60 Dahlias. Kit.




H0 9785 60 Sommerblumen
60 Summer flowers. 60 Fleurs estivales. Kit.



H0 9779 24 Edeltannen mit Wurzelfüßen

Baum-Set bestehend aus Edeltannen mit Wurzelfüßen. Höhe der Bäume 40 bis 135 mm.
24 Fir trees with roots. 24 Sapins avec racines.



N 9789 Straßen-Set mit 2 Automodellen

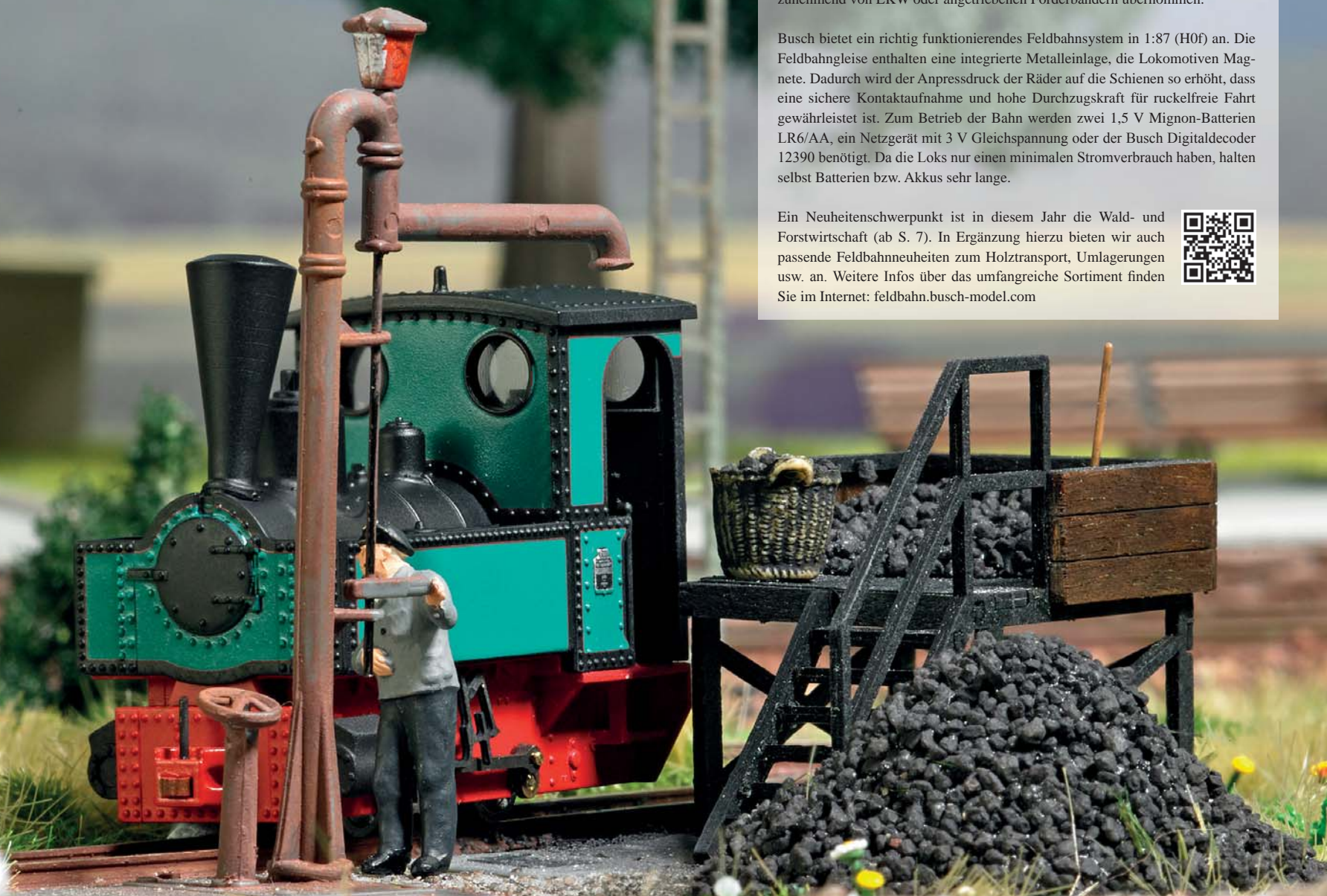
In diesem Set sind zwei Audi PKWs enthalten und Parkplätze mit 16 Stellplätzen. Die Straße hat eine Breite von 40 mm und ist 1 m lang. Parkplätze und Straßen sind selbstklebend.
Parking area with road and 2 cars. Parc de stationnement avec route et 2 voitures.

H0 9786 60 Rohrkolben
60 Cattails/Bulrush. 60 Herbes hautes/Roseaux. Kit.





DIE FELDBAHN



Eine Feldbahn ist eine Schmalspurbahn in einfacher Bauform zum Transport von land- und forstwirtschaftlichen sowie industriellen Rohstoffen. Sie wurde häufig in Ziegeleibetrieben, Zuckerfabriken, Untertagegruben, zum Materialtransport auf Großbaustellen u.v.m. eingesetzt. In den 50er Jahren wurden die Transporte zunehmend von LKW oder angetriebenen Förderbändern übernommen.


Busch bietet ein richtig funktionierendes Feldbahnsystem in 1:87 (H0f) an. Die Feldbahngleise enthalten eine integrierte Metalleinlage, die Lokomotiven Magnete. Dadurch wird der Anpressdruck der Räder auf die Schienen so erhöht, dass eine sichere Kontaktaufnahme und hohe Durchzugskraft für ruckelfreie Fahrt gewährleistet ist. Zum Betrieb der Bahn werden zwei 1,5 V Mignon-Batterien LR6/AA, ein Netzgerät mit 3 V Gleichspannung oder der Busch Digitaldecoder 12390 benötigt. Da die Loks nur einen minimalen Stromverbrauch haben, halten selbst Batterien bzw. Akkus sehr lange.

Ein Neuitenschwerpunkt ist in diesem Jahr die Wald- und Forstwirtschaft (ab S. 7). In Ergänzung hierzu bieten wir auch passende Feldbahnneuheiten zum Holztransport, Umlagerungen usw. an. Weitere Infos über das umfangreiche Sortiment finden Sie im Internet: feldbahn.busch-model.com



Farb- und Materialänderungen vorbehalten (bei den abgebildeten Neuheiten handelt es sich teilweise um Prototypen, die von der endgültigen Lieferausführung abweichen können). Die Abbildungen beinhalten zum Teil Ausschmückungsdetails wie Figuren, Fahrzeuge, Bäume usw., die nicht zum Lieferumfang gehören.

Start-Set



H0 12012 Feldbahn Start-Set »Holztransport«

Inhalt: Feldbahndiesellokomotive Gmeinder 15/18 PS in offener Ausführung mit Langholzanhänger. Gleise und Batteriekasten für 2 Batterien LR6/AA (nicht enthalten) und Schalter (Vorwärts/Rückwärts/Stopp).
Narrow gauge railway starter set with diesel locomotive and wagon on bogies with log load. Set de départ – Chemin de fer de campagne avec locomotive diesel et wagon à parois frontales à bogies.



H0 12114 Diesellok Gmeinder 15/18

Geschlossene Ausführung. Mit schwarzem Gehäuse und rotem Fahrwerk. Achsfolge B. Länge: 35 mm. Diesel locomotive Type Gmeinder 15/18. Locomotive diesel Gmeinder 15/18.



H0 12218 Zwei Wagen mit Bretterladung

Bretterladung aus echtem Holz. Länge je Wagen: 29 mm. 2 Wagons with planks. 2 wagons chargés de planches.



H0 12133 Diesellok Deutz OMZ 122 F

Geschlossene Ausführung. Mit grauem Gehäuse und rotem Fahrwerk. Achsfolge B. Länge: 43 mm. Diesel locomotive type Deutz OMZ 122 f. Locomotive Diesel Deutz OMZ 122 F.



H0 12224 Drehgestell-Langholzwagen

Langholztransport auf zwei Drehgestellen. Länge: 58 mm. Wagon on bogies with log load. Wagon à parois frontales à bogies.



H0 12142 Dampflokomotive Decauville Typ 3 mit funktionierendem Scheinwerfer

Achsfolge B. Länge: 42 mm. Steam locomotive Decauville type 3 with headlight. Locomotive à vapeur Decauville type 3 avec phare.



H0 12248 Drehgestell-Kartoffel/Rübenwagen

Mit Bremserbühne und Ladegut zum selbst Befüllen. Länge: 70 mm. Wagon on bogies with potatoes/turnips. Wagon à bogies transport de tubercules.



DIE FELDBAHN



H0 12374 Dreibock mit Kettenzug

Transportable Verladehilfe. Filigranes Gestell und Lasthaken. Kettenzug und Standbeine aus echtem Metall. Bausatz.
Größe: 40 x 40 mm. \bar{I} 43 mm.

Derrick with chain hoist. Batis avec grue. Kit.



H0 12375 Bockkran

Dieser Bockkran ist aufgrund seiner Bauweise universell für den Gleisbereich von Feldbahnen wie auch als LKW-Ladekran geeignet. Die Metallkonstruktion ist in dem Bausatz realistisch wiedergegeben. Detaillierte Nachbildung der beweglichen Laufkatze mit Motor (ohne Funktion) und Schwerlasthaken. Größe: 94 x 30 mm. \bar{I} 49 mm. Max. Durchfahrthöhe: 40 mm.

Gantry crane. Grue portique. Kit.



H0 12378 Klein-Bekohlung mit Gelenkwasserkran

Bausatz einer Kleinbekohlungsanlage für Dampflokomotiven von Schmalspurbahnen und Feldbahnen. Mit Treppenaufgang und echter Kohle. Brettverschalung aus echtem Holz. Größe: 41 x 21 mm. \bar{I} 28 mm. Höhe Wasserkran: 49 mm.

Small coaling station with pivoting water standpipe. Petit parc à charbon et grue à eau articulée. Kit.

HOLZ- UND FORSTWIRTSCHAFT

ECHT HOLZ!



H0 1675 Forsthaus

Dieses urige Forsthaus ist aufgrund seiner typischen Bauweise mit Natursteinsockel und Holzaufbau in vielen Regionen universell einsetzbar. Mit angebautem Schuppen, Toilettenhaus und Balkon an zwei Seiten des Gebäudes. Die Holzfassade mit Türen und Fenstern sowie das Balkongeländer sind aus echtem Holz gefertigt und bereits koloriert. Ein besonderer »Hingucker« ist das große Geweih unterhalb des Dachgiebels. Bausatz. Größe: 110 x 95 mm. Ĩ 83 mm.
Forester's lodge. Maison de garde-forestier. Kit.




H0 1676 Sägewerk

Der Bausatz dieses Sägewerkes aus echtem Holz ist an eine bis vor kurzen noch in Betrieb befindliche Anlage im thüringischen Neumühle/Elster angelehnt. Das große Gebäude mit dem interessanten Eck-Grundriss ist reichhaltig ausgestattet: Baumstämme, Sägegatter und Zuführung für das Rundholz mit Rollwagen und Gleisen. Alle Teile fertig koloriert. Größe: 300 x 182 mm. Ĩ 94 mm.
Sawmill. Scierie. Kit.



H0 1677 Holzlager

Im Mittelpunkt des Holzlagers steht der Unterstand aus echtem Holz. Für die Bestückung der Halle und des großen Holzlagerplatzes ist reichlich Zubehör enthalten: Baumstämme, Holzstapel in verschiedenen Größen, Holzbalken, Schnittgut und gehobelte Bretter aus echtem Holz. Mit Sägespänen, Werkzeug und Schubkarren. Bausatz. Größe Lagerhalle: 145 x 90 mm. Ĩ 70 mm.
Timber yard. Entrepôt à bois. Kit.





HOLZ- UND FORSTWIRTSCHAFT



H0 7850 Holzbearbeitungsmaschinen

Die perfekte Ergänzung zum Sägewerk: Bandsäge, Kreissäge und Hobelmaschine in filigraner Ausführung, bereits fertig koloriert. Mit Schnittgut aus echtem Holz in verschiedenen Größen. Fertigmodelle.
Woodworking machines. Machines de scierie.



H0 7808 Holzspalter

Mit Holzarbeiter, Holzspalter, Schubkarren, Holzstämmen und Holzstapel.
Log splitter. Fendeuse de bois.

H0 1633 Handkarren

Mit Bretterstapel aus echtem Holz.
Handcart. Chariot.



H0 7770 Wurzeln

8 Wurzeln, 2 Motorsägen und Kanister.
8 Roots, 2 chainsaws and petrol can. Racines.



H0 1678 Köhlerei

In der Köhlerei wird ein aufgestapelter und bedeckter Holzhaufen, der so genannte Kohlenmeiler, im Inneren so erhitzt, dass das enthaltene Holz zu Holzkohle verglüht. Als Wetterschutz dienen dem Köhler einfache Hütten, die auch »Köthe« genannt werden. Die Anlegeleiter wird benötigt, um den Kohlenmeiler von oben zu befeuern. Mit diesem Bausatz kann eine Köhlerei am Waldrand perfekt dargestellt werden.


Zusätzlich enthalten: Bänke und Holzstapel. Die Hütte hat ein Holzgebälk und eine Verkleidung aus echtem Holz. Durchmesser Kohlenmeiler: 53 mm. \bar{I} 28 mm.
Größe Hütte: 35 x 34 mm. \bar{I} 40 mm.
Charcoal burning.
Four à charbon de bois. Kit.

BEWEGTE WELTEN

H0 1679 Hexenhaus mit fliegender Hexe

Live aus dem Märchenwald: Das schicke Hexenhäuschen aus Echtholz wird mitsamt fliegender Hexe (motorisierbar mit dem Faller®-Bastelmotor Nr. 180629, nicht enthalten) und obligatorischem Lagerfeuer mit Hexenkessel samt goldenem Löffel geliefert. Die »Glut« des Feuers wird durch gelbe und rote LEDs erzeugt, der Inhalt des Hexenkessels leuchtet durch eine LED »giftig« grün. Durch den direkten Anschluss an einen Eisenbahntrafo (14 – 16 V) können die Beleuchtungseffekte einzeln oder zusammen aktiviert werden. Mit dem Anschluss von Busch Lichtsteuermodul 5748 (nicht enthalten) wird eine realistische, abwechselnde Beleuchtung im Stil eines glimmenden Feuers erzielt. Bausatz (Hexe und Hexenkessel Fertigmodell).

Größe: 64 x 52 mm.
 Ĩ 68 mm.
Witch's cottage with flying witch.
Maison de sorcière.
 Kit.

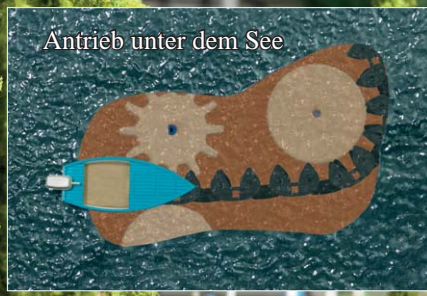

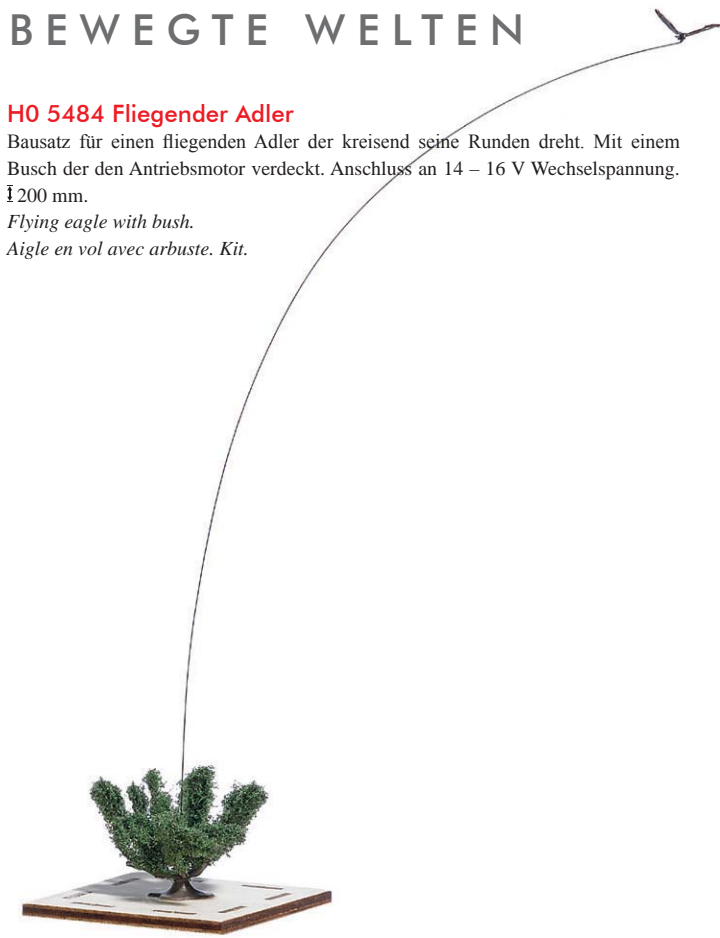


 **Bewegte Modellwelten!**

H0 5484 Fliegender Adler

Bausatz für einen fliegenden Adler der kreisend seine Runden dreht. Mit einem Busch der den Antriebsmotor verdeckt. Anschluss an 14 – 16 V Wechselspannung. Ĩ 200 mm.

Flying eagle with bush.
Aigle en vol avec arbuste. Kit.



 **Bewegte Modellwelten!**

H0 5485 See mit fahrendem Polizeiboot

Wie von Geisterhand bewegt sich auf dem See ein Polizeiboot. Das Geheimnis liegt in dem Antrieb, der durch ein ausgeklügeltes Transmissionssystem erfolgt. Bausatz mit Motor (zum Anschluss an 14 – 16 V Wechselspannung), Antriebskette, Antriebskasten und ein Polizeischlauchboot mit Fahrer und Taucher. Grundfläche: 260 x 180 mm.



H0 1640 Bahnhof »Ilfeld«

Bausatz für einen Bahnhof nach Originalvorbild in Ilfeld/Harz. Fachwerkbauweise, Holzverkleidung und verputzte Elemente des Gebäudes sind originalgetreu dargestellt. Alle Teile fertig koloriert. Bahnhofsschilder und weitere passende Ausschneidemotive enthalten. Für den Einbau einer Innenbeleuchtung vorbereitet. Mit den beiden Bausätzen H0 1641 Wartehalle und H0 1642 Güterschuppen erweiterbar zum kompletten Bahnhofsensemble »Ilfeld«.

Größe Sockel: 250 x 110 mm, \bar{I} 9 mm.

Größe Gebäude: 238 x 103 mm, \bar{I} 130 mm.

Train station »Ilfeld«. Gare »Ilfeld«. Kit.

ECHT HOLZ!



ECHT HOLZ!



H0 1641 Wartehalle »Ilfeld«

Bausatz für eine Wartehalle in Holzbauweise nach Originalvorbild in Ilfeld/Harz. Größe Sockel: 153 x 110 mm, ĩ 9 mm. Größe Gebäude: 134 x 88 mm, ĩ 63 mm. *Waiting room »Ilfeld«. Salle d'attente »Ilfeld«. Kit.*



H0 1642 Güterschuppen »Ilfeld«

Bausatz für einen Güterschuppen in Fachwerkbauweise nach Originalvorbild in Ilfeld/Harz. Alle Teile fertig koloriert. Mit Schiebetoren und Güterrampen an den Längsseiten des Gebäudes. Bahnhofsschilder und passende Ausschneidemotive enthalten. Größe: 134 x 96 mm, ĩ 65mm. *Freight shed »Ilfeld«. Halle à marchandises »Ilfeld«. Kit.*



H0 1643 Gleiswaage

Bausatz für eine Gleiswaage, bestehend aus einem Wellblechhäuschen mit Tonnendach, Tür und Fenstern. Mit Bodenplatte und Füllstücken für Gleichstromgleise und für Wechselstromgleise (mit Aussparungen für die Punktkontakte). Größe Häuschen: 40 x 27 mm. ĩ 27 mm. Größe Bodenplatte mit Füllstücken: 180 x 92 mm. *Railroad track scales. Pont-bascule. Kit.*





BUSCHHEIDE

ECHT HOLZ!

Neues aus Buschheide

Auch in 2018 wächst die Modellstadt weiter und viele Gebäude nach Originalvorbildern werden realisiert: das romantische Torhaus aus dem fränkischen Ickelheim, die kleine Feuerwehr aus Jonaswalde in Thüringen sowie das imposante Gebäude

des Reiterguts Sorga aus dem Vogtland. Nach den Vorbildern im Freilichtmuseum Hessenpark (www.hessenpark.de) entstanden sind die Gebäude: Haus aus Ahlbach, Martinsklause aus Remsfeld und Schmiede aus Weinbach.

H0 1650 Torhaus Ickelheim

Markantes Gebäude mit mittiger Durchfahrt nach einem Vorbild in Ickelheim bei Bad Windsheim. Fachwerk fertig koloriert, Holztüren und Fenster. Realistisches Walmdach. Bausatz.

Größe: 120 x 80 mm, \bar{I} 107 mm. Durchfahrtsbreite und Durchfahrts Höhe: 43 mm.
Gatehouse. Porte d'Ickelheim. Kit.



Buschheide
Kreis Sonntal

H0 1651 Haus aus Ahlbach

Romantisches Fachwerkhaus ursprünglich aus dem hessischen Ahlbach bei Limburg an der Lahn. Heute im Freilichtmuseum Hessenpark wiederaufgebaut und als Posthaus genutzt. Fachwerkgebäude mit Natursteinsockel und realistischer Nachbildung der Eingangstür mit Schnitzereien. Ausschneidebogen mit Fenstergardinen enthalten. Vorgesehen für eine Innenbeleuchtung. Bausatz.

Größe: 98 x 87 mm, \bar{I} 116 mm.
Half-timbered house. Maison Ahlbach. Kit.



H0 1652 Schmiede aus Weinbach

Das Besondere an diesem kompakten Fachwerkgebäude ist der asymmetrische Grundriss sowie der stark vorragende Aufbau. Das Vorbild wurde um 1717 im hessischen Weinbach als Schmiede errichtet und ist heute im Hessenpark zu besichtigen. Die Holz- und Fassadenelemente des Bausatzes sind bereits fertig koloriert.

Größe: 86 x 57 mm, \bar{I} 81 mm.
Blacksmith shop. Forge Weinbach. Kit.



ECHT HOLZ!



H0 1653 Martinsklause

Die Martinsklause aus dem hessischen Remsfeld im Schwalm-Eder-Kreis wurde im Original 1723 erbaut und beherbergte eine Schankwirtschaft. Auch am heutigen Standort im Hessenpark werden regionale Getränke und Speisen angeboten. Der Bausatz des Gebäudemodells ist für eine Innenbeleuchtung vorbereitet.
Größe: 103 x 100 mm. Ĩ 114 mm.
Inn. Auberge Martin. Kit.



H0 1654 Martinsklause Scheune

Nachbildung der Scheune der hessischen Martinsklause aus Remsfeld. Das Originalgebäude der Scheune war eine mehrstufige Erweiterung der Gaststätte Martinsklause. Zunächst wurde das Mittelteil mit dem großen Holztor errichtet, dann die Erweiterung mit dem hohen Steinsockel. Den Abschluss bildet der Treppenaufgang an der Stirnseite des länglichen Gebäudes. Zusammen mit dem Bausatz H0 1653 Martinsklause kann das komplette Gebäudeensemble wie im Hessenpark nachgestellt werden. Die Scheune ist aber auch einzeln und freistehend verwendbar. Für eine Innenbeleuchtung vorbereitet. Bausatz.
Größe: 175 mm x 99 mm. Ĩ 120 mm.
Barn. Dépendances et grange de l'auberge Martin. Kit.



H0 1655 Bauernhaus Vogtland

Bausatz für ein markantes Bauernhaus, nach einem Vorbild zwischen den Ortschaften Auerbach und Ellefeld im Vogtland gelegen. Das Haupthaus beherbergt den Wohnbereich, der quer angebaute Gebäudeteil Scheune und Stall. Auf dem Gebäudesockel mit der Natursteinverblendung an den Ecken ruht das in Fachwerk/Klinkerbauweise ausgeführte Obergeschoss. Teile aus echtem Holz, bereits fertig koloriert. Holztor zum Öffnen. Auch als Handwerksbetrieb oder kleine Fabrik geeignet. Für den Einbau einer Innenbeleuchtung vorbereitet.
Größe: 182 x 127 mm. Ĩ 96 mm.
Farmhouse. Ferme du Vogtland. Kit.





BUSCHHEIDE

H0 1659 Scheunenfund

Kleiner Holzunterstand als Anbau (beidseitig möglich) mit verrostetem Oldtimer. Holzkonstruktion- und Verkleidung bereits fertig verwittert koloriert. Bedachung mit Löchern. Der Unterstand kann auch freistehend oder gespiegelt aufgebaut werden. Bausatz. Auto Fertigmodell.
Größe: 67 x 38 mm. \bar{I} 35 mm.
Barn treasures. Grange avec vieille voiture. Kit.

ECHT HOLZ!



Buschheide
Kreis Sonntal



H0 1660 Feuerwehrgebäude Jonaswalde

Bausatz für ein kleines Feuerwehrhaus nach einem 1933 erbauten Originalvorbild aus Jonaswalde in Thüringen. Das Gebäude wurde im Bauhaus in Weimar entworfen und in diesem Stil in mehreren Gemeinden errichtet. Auch auf kleinen Anlagen einsetzbar. Stellplätze für zwei Feuerwehrfahrzeuge. Mit Schlauchturm und Holztoren zum Öffnen.
Größe Gebäude: 103 x 73 mm. \bar{I} 104 mm.
Größe große Tore: 26 x 26 mm.
Größe kleines Tor: 16 x 22 mm.
Stellplatzlänge innen: 60 mm.
Firehouse. Caserne de pompiers de Jonaswalde. Kit.



H0 1189 Gartenmöbel-Set

Mit Tisch, vier Plastikstühlen und Standgrill im Stil der 1970-er Jahre. Die Gartenstühle entsprechen dem bekannten »Z-Stuhl« des Gestalters Ernst Moeckl und wurden umgangssprachlich auch als »Hockender Mann« oder »Känguru« bekannt. Oft als »Ost-Produkt« eingestuft, wurden sie aber auch im westdeutschen Raum und international in höheren Stückzahlen vertrieben.
Garden furniture. Mobilier de jardin.

über 2m



H0 6015 Bretterzäune

Jetzt mit noch mehr Inhalt: über 100 cm Bretterzaun mit Pfosten (zum Ankleben) und 100 cm Weidezaun.
Fences. Clotûres.





JETZT ZUM PROBIERPREIS!

H0 1545 Ölschuppen

Die Gravuren dieses kompakten Gebäudes sind in dem Echt-Holz Bausatz mit den bereits farbig gebeizten Wänden detailliert ausgeführt.

Größe: 25 x 25 mm. Ĩ 37 mm.

Wooden oil shed. Remise à huile. Kit.

ECHT HOLZ!



H0 1555 Verladeschuppen

Bausatz für einen typischen Verladeschuppen, der aufgrund seiner kompakten Bauweise auf jede Modellbahnanlage passt. Fachwerkbauweise mit Ziegelmauerwerk auf einem Natursteinsockel. Alle Holzelemente wie Fachwerk, Schiebetor und die Güterrampe sind aus echtem Holz und bereits farbig koloriert.

Größe: 113 x 76 mm. Ĩ 54 mm.

Freight shed. Halle à marchandises. Kit.



H0 1649 LKW-Waage

Bausatz für eine LKW-Waage, bestehend aus einem Wellblechhäuschen mit Tonnendach, Tür und Fenstern. Asphalt-Bodenplatte mit Betonpfosten und Geländer sowie eingelasener Wägebrücke aus echtem Holz.

Größe Häuschen: 40 x 27 mm. Ĩ 27 mm.

Größe Bodenplatte: 110 x 55 mm.

Größe Wägebrücke: 66 x 26 mm.

Truck scale. Pont à pesée pour poids-lourds. Kit.



H0 1632 Gitterboxen mit Füllgut

2 Gitterboxen mit passendem Füllgut, Handelswaren bzw. Industrieschrott zur Entsorgung: Lkw- bzw. Traktorenreifen, Einwegpalette, Holzboxen, Fässer in verschiedenen Größen, Säcke und Kabeltrommel.

2 Lattice boxes with industrial scrap.

2 Containeurs avec déchets industriels.





AUF DEM REITERHOF



H0 1670 Reitergut Sorga

Nachbildung der Remise des historischen Rittergutes Sorga bei Auerbach im Vogtland. Im sanierten Stallgebäude ist heute der örtliche Pferdesportverein untergebracht. Detaillierte Darstellung des achteckigen Taubenhauses auf dem Dach, des Holzfachwerks und des filigranen Holztores, beides aus echtem Holz gefertigt und

bereits realistisch koloriert. Mit Pferdestall und Stellplätzen für Fuhrwerke. Bausatz. Größe: 310 x 117 mm. Ĩ 147 mm. Größe der Einfahrten: 32 x 32 mm. Länge der Einfahrten im Gebäude: 89 mm.

Sorga riding stables. Centre équestre Sorga. Kit.



H0 1041 Reitplatz

Der Reitplatz nach einem Vorbild im sächsischen Auerbach im Vogtland besteht aus einem Schiedsrichtergebäude, vier Hindernisständen mit Stangen und einer Tribüne für die Zuschauer. Das Gebäude ist eine Holzkonstruktion, die auf dem gemauerten Erdgeschoss ruht. Mit großen Fenstern zum Reitplatz hin. Alle Holzteile bereits farbig koloriert. Bausatz. Größe Gebäude: 80 x 73 mm. Ĩ 62 mm. Größe Tribüne: 80 x 59 mm. Ĩ 36 mm. *Riding arena. Manège. Kit.*

H0 1027 Reiterhof-Ausgestaltung

6 Pferdesättel, 2 Stangen zum Anbinden der Pferde. Mit Schubkarren, Stallwerkzeug und »Pferdeäpfeln«.

Riding stable equipment.

Équipements pour centres équestres.



H0 1014 Elektrischer Weidezaun

Bausatz für einen Elektrozaun für Pferde, Kühe und Kleintiere. Mit zwei Weidezaungeräten für die Stromversorgung (ohne Funktion) und entsprechenden Warnhinwei-

sen. Zaunpfosten und »Elektrodraht« für eine Zaunlänge von 1.300 mm enthalten. *Electric fence. Clôture électrique. Kit.*




AUF DEM HUNDEPLATZ



Auf dem Hundeplatz

»Agility« ist eine Hundesportart aus England, die sich weltweit zunehmender Beliebtheit erfreut. Busch greift diesen Trend auf und bringt ein reichhaltiges Hundeplatz-Set mit Hundeparcours, Vereinsheim und Umzäunung. Natürlich sind auch verschiedene Hunde enthalten, genau wie in dem Hundehütten-Set als passende Ergänzung.



H0 1040 Hundesportplatz »Agility«

In diesem Bausatz ist alles enthalten, was zu einem richtigen Hundesportplatz gehört: Hundeparcours mit Steg, Slalomstangen, Schlauchtunnel, Verweilblock, Wand und Sprungreifen. Viele Figuren enthalten (bemalte Fertigmodelle): drei Hundetrainerinnen, ein springender Hund und zwei laufende Hunde. Komplett mit Blockhütte als Vereinsheim und Umzäunung.

Größe Hütte: 111 x 92 mm, I 50 mm. Länge Umzäunung: 600 mm.

Agility training for dogs.

Centre de sport canin. Kit.



H0 1197 Hunde-Set mit Hütten

Bausatz für zwei Hundehütten. Mit zwei liegenden Hunden, zwei laufenden Hunden und einem sitzenden Hund. Größe der Hütten jeweils: 15 x 11 mm, I 10 mm.

2 Dog houses with 5 dogs. Set de chiens avec niches. Kit.

Action Sets

Für die realistische Belebung Ihrer Modellwelt. Fertigmodelle. Action Sets. Sets d'actions.



H0 7814 Dogscooting

Mit »Scooter«, Fahrer und zwei Huskies.

Dogscooting. Chiens de traineau à roues.



H0 7815 Zugwagen mit Huskies


»Dog Trike« als Trainingswagen. Mit zwei Huskies.

Dog trike with 2 huskies. Traineau à roues avec des Huskies.




Garten- und Landschaftsbau

Im Mittelpunkt dieses Themas steht ein komplettes Gartencenter und viel Zubehör: Gabionen, Pflanzsteine, Palisaden, Bäume mit Wurzelbällen und eine Baumschule.



H0 1547 Gartencenter/Gewächshaus

Dieses moderne Gebäude ist das »Highlight« jedes Gartencenters und gleichermaßen als Verkaufsraum wie auch als Gewächshaus einsetzbar. In dem Bausatz ist die moderne Stahlkonstruktion realistisch wiedergegeben. Durch die großzügige Verglasung ist die Einrichtung hervorragend zu erkennen. Oberlichter im Dachbereich zum Öffnen. An den Stirnseiten befinden sich jeweils der Eingang mit dem Windfang bzw. das große Rolltor. Bodenbelag aus Verbundpflaster. Mit mehreren dieser Gebäude lässt sich ein großes Gartencenter gestalten. Größe: 142 x 90 mm. I 60 mm. *Garden center. Centre de jardinage. Kit.*



H0 1128 Gartencenter Einrichtung

In diesem reichhaltig ausgestatteten Set ist alles enthalten, was in einem richtigen Gartencenter vorzufinden ist: Verschiedene Warenträger, Einkaufswagen, Paletten, Blumentöpfe- und Kästen, Untersetzer, Pflanzkübel in verschiedenen Größen und Formen, Gießkannen, Gartenwerkzeug, Säcke für Blumenerde und Rindenmulch, Rasengittersteine, Bodenplatten und Rasenkanten.

Garden center equipment. Equipements pour centres de jardinage.



H0 1276 Baumschule

Umfangreiches Ausgestaltungs-Set für eine »Open Air«-Baumschule. Auch ideal zur Ergänzung beziehungsweise Erweiterung eines Gartencenters oder Gärtnerei geeignet. Mit Büschen und Bäumchen in verschiedenen Farben, Mini-Tannen, Geäst, Pflanzkübeln und Umzäunung. Außerdem enthalten: Streumaterial in verschiedenen Farben und Modellbauknete zur Bodengestaltung und Bepflanzung.
Plant nursery. Pépinière. Kit.



H0 1275 Bäume mit Wurzelbällen

Inhalt: 8 Stück in Größen von 24 mm bis 32 mm. Fertigmodelle.
8 Trees with root balls. 8 Arbres avec bulbe de racines.




H0 7870 Gabionen

4 filigrane Gabionen aus Metall mit realistischer Natursteinfüllung. Bausatz. Größe jeweils: 40 mm x 15mm. Ā 15 mm. *4 Gabions. Kit.*

Pflanzsteine und Palisaden

Reichhaltiges Set zur Befestigung und Bepflanzung des Erdreiches im Garten- und Landschaftsbau. Mit Steinpalisaden in gerader und aufsteigender Form, Betonpflanzringen und Steintreppen in verschiedenen Größen. Gesamtlänge: über 700 mm.



H0 7871 Pflanzsteine und Palisaden rotbraun

Planters & palisades, brown.
Murets floraux de soutènement et palissades rouge brique.



H0 7872 Pflanzsteine und Palisaden grau

Planters & palisades, grey.
Murets floraux de soutènement et palissades gris.



Mini Ausgestaltungs-Sets

Zum »Aufpimpen« von Szenarien werden diese preisgünstigen Zubehör-Sets benötigt. Alles Kleinigkeiten, die uns im täglichen Leben umgeben und im Modell für das »gewisse Extra« bei der Ausgestaltung sorgen.

Reasonably priced scenery details to »embellish« various scenes. Set de décoration plein d'astuces.



H0 7770 Wurzeln

8 Wurzeln, 2 Motorsägen und Kanister.
8 Roots, 2 chainsaws and petrol can. Racines.



H0 7772 Kabelverzweiger

4 Kabelverzweigerkästen (KVz) für die Telekommunikation.
4 Cable distribution boxes. 4 Armoires électriques.



H0 7773 Verteilerkästen 60er Jahre

Inhalt: 2 Stück.
1960s Cable distribution boxes, 2 pieces. 2 Armoires électriques anciennes.



H0 7774 Hydranten

Inhalt: 10 Stück.
10 Hydrants. 10 Bouches d'incendie.



H0 7775 Zapfsäulen

Mit Preis- und Füllanzeige. Inhalt: 4 Stück.
4 Petrol pumps. 4 Pompes à essence.



H0 7799 Baggerschaufeln

2 Schaufelgreifer, 2 Tiefenlöffel und 2 Schwerlasthaken.
Excavator shovels. Godets de grues.



Action Sets

Für die realistische Belegung Ihrer Modellwelt. Mittelpunkt ist das vorbildgetreue Modell eines Gerätes oder einer Maschine. Viel Zubehör und häufig mit einer Figur (bemaltes Fertigmodell) in passender Position.

Action Sets. Sets d'actions.



H0 7809 Hubwagen

Mit Hubwagenfahrer, Hubwagen, Palette und Fässern.
Pump truck. Chariot élévateur.




H0 7810 Elektroschweißgerät

Mit Schweißerfigur, Elektroschweißgerät, Werkzeugwagen und Werkzeug.
Electric welding machine. Poste à souder électrique.



H0 7811 Hinterhof Lackierer

Mit Lackierer, Kompressor und Spritzpistole, Werkbank, Motorradrahmen und Motor.
Varnisher. Atelier de peinture.



H0 7812 Drohne mit Zubehör

Mit Drohne, Drohnenführer, zwei unbedeckte Damen und Bretterzaun.

Drone.

Drone avec accessoires.



H0 7813 Vogelvoliere

Vogelvoliere mit Tür, Vogelhalter und Papageien.
Parrot aviary. Volière.



H0 1152 Trike mit Anhänger

Set mit chromglänzenden Fahrzeugen im »Chopper-Look«. Trike im amerikanischen Stil mit zwei breiten Sportreifen auf Chromfelgen, großen Schutzblechen an der Hinterachse, passendem Fahrersitz und Anhängerkupplung. Mit verchromten

Rahmen, Speichenrädern, Gabel, Felgen und Motor. Passender Anhänger mit verchromten Felgen. Lieferung farbig sortiert silber oder lilametallic.

Trike with trailer. Trike avec remorque.



42889 Weimar Mobilbagger
T174 - 2 mit Meißel



42890 Weimar Mobilbagger
T174 - 2 mit Schachthaler u. Schachthals



42220 Multicar
Mit Teerladung



44933 Pritschenhochlader
Mit Rüttelplatte



50910 Mercedes Unimog U 430
Mit Gitter und Kran



51753 Nagetusch
Bauwagen »TBK Gera«



50920 Mercedes Unimog U 430
Mit Seilwinde




H0 1024 Bauzaun

Filigraner Metall-Bauzaun. 5 Elemente jeweils 40 mm breit und 23 mm hoch. Mit 10 Betonfüßen.
*Construction site fence.
 Palissade de chantier.*




H0 1044 Straßensanierung

Komplettes Ausgestaltungs-Set für die Straßensanierung. Inhalt: Kanalrohre, Kanaldeckel, Versorgungsrohre in verschiedenen Größen, Bauholz, Baustellenschilder, Werkzeug, Werkzeugkiste, Schweißgerät, Gasflaschen, Kanister, Gießkannen, Verkehrskegel, Leitplanken, Straßenbegrenzungspfosten, Schubkarre, Fässer, Sandhaufen und Auffahrbleche. Bausatz.
Road reconstruction set. Entretien des voiries. Kit.



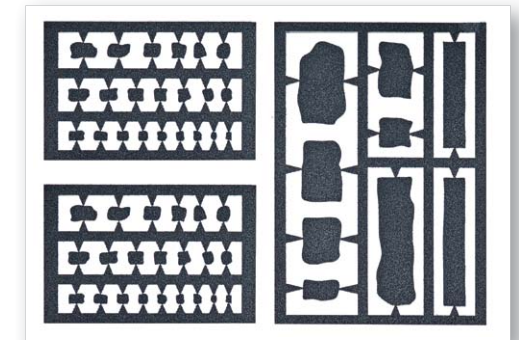
H0 5451 Baustellenampeln

2 Baustellenampeln mit LEDs in Rot, Gelb und Grün. Dauerbetrieb, manuelle Schaltung mit Schalter oder realistische Automatiksteuerung in Verbindung mit Busch Lichtsteuermodul 5748 (nicht enthalten).
*2 Temporary traffic lights.
 Signalisation routière de chantier.*



H0 TT 7198 Straßenflicken

Realistische Teerflicken zum Aufbringen auf vorhandene Straßen. Superdünn und selbstklebend. Inhalt: über 50 Stück in Längen von 2 bis 40 mm.
Pavement patches. Rafistolage routier.



H0 89007 Baufahrzeuge-Set

Mercedes Benz »Citan« und Bauwagen. Inkl. Schubkarren und Sandhaufen.
*Set of two construction vehicles.
 Set véhicules de chantier.*





H0 7799 Baggerschaufeln
2 Schaufelgreifer, 2 Tiefenlöffel und 2 Schwerlasthaken.
Excavator shovels. Godets de grues.



H0 7800 Tragbares Stromaggregat
Mit Werkzeugkisten, Kanistern und Stromkabel.
Portable power generator. Génératrice portable.



Action Sets
Für die realistische Belegung Ihrer Modellwelt. Mittelpunkt ist das vorbildgetreue Modell eines Gerätes oder einer Maschine. Viel Zubehör und häufig mit einer Figur (bemaltes Fertigmodell) in passender Position.
Action Sets. Sets d'actions.



H0 7801 Asphalt säge
Mit Bauarbeiter, Absperrgitter, Kisten, Fass und Auffahrblechen.
Asphalt saw. Fraise pour asphalte.



H0 7804 Rüttelplatte
Mit Bauarbeiter, Absperrgitter, Kanistern und Auffahrblechen.
Vibrating plate. Dameuse.



H0 7805 Straßenwalze
Mit Bauarbeiter, Absperrgitter, Hacke, Schaufel, Besen, Eimer, Kanister, Kisten, Fass und Auffahrblechen.
Pedestrian roller. Rouleau compresseur.



H0 7802 Teerkocher
Mit Bauarbeiter, Teerkanne, Absperrgitter, Kisten, Teerfass und Auffahrblechen.
Tar boiler. Réchaud à goudron.



H0 7806 Straßenmarkierungsmaschine
Mit Bauarbeiter, Kanistern, Kisten, Fass und Auffahrblechen.
Road marking machine. Machine de marquage routier.



H0 7803 Rüttelstampfer
Mit Bauarbeiter, Absperrgitter, Hacke, Schaufel, Besen, Werkzeug und Eimer.
Jumping jack compactor. Pilonneuse de compactage.



H0 7807 Baukreissäge
Mit Bauarbeiter, Schubkarren, Holzbretter, Holzstapel, Bauholz und Kettensägen.
Site circular saw. Scie circulaire de chantier.

LICHTJAHR



2018: ein »Lichtjahr« bei Busch
 »Es werde Licht«, nach diesem Motto bringt Busch interessante Leuchtentypen und ergänzt das bestehende Sortiment. Die Neuheiten bestechen durch ihre vorbildgetreue und filigrane Ausführung wie zum Beispiel die Pilzleuchten mit Betonmast und Gittermast, sowie die vorbildgetreu »verrosteten« Gittermastleuchten mit verschiedenen Leuchtenkörpern. Ein Highlight sind die Mastaufsatzleuchten der Baureihe RSL 1, die im Thüringischen Pößneck gefertigt wurden und auch heute noch im Einsatz sind. Vorbildgetreu sind die neuen achteckigen Leuchtenmasten in gerader und gebogener Form. Originale sind davon heute noch zum Beispiel in Bad Elster/Nogtland aber auch in anderen Ortschaften zu finden. Die Hallenbeleuchtung eignet sich für kleine Handwerksbetriebe und Werkstätten gleichermaßen wie für große Industriehallen, Baumärkte, Hallenbäder, Bahnhofshallen, Gartencenter, Sportarenen und vieles mehr.

Abbildungen in Originalgröße!

H0 5999
Hallenbeleuchtung
 Zwei Leuchtenkörper in Topfform für die Deckenmontage. Weiß leuchtend.
 2 Ceiling lights.
 2 Éclairages des salles.

= gelbes Licht
 = yellow light
 = lumière jaune

= weißes Licht
 = white light
 = lumière blanche

Alle Leuchten anschlussfertig für 14-16 V Gleich- oder Wechselspannung.



H0 4113	H0 4114	H0 4115	H0 4116	H0 4117	H0 4170	H0 4171
Pilzleuchte mit Betonmast	Pilzleuchte mit Gittermast	Betonmastleuchte mit gebogenem Mast	Betonmastleuchte mit gebogenem Mast	Mastaufsatzleuchte	Verrostete Gittermastleuchte	Verrostete Gittermastleuchte
Ī 106 mm Train station globe lamp with concrete mast. Réverbère mat en béton.	Ī 106 mm Train station globe lamp with lattice mast. Réverbère mat en treillis.	Ī 75 mm. Mit eckigem Leuchtenkörper. Street lamp with bent concrete mast. Réverbère en béton incurvé.	Ī 77 mm. Mit gerundetem Leuchtenkörper. Street lamp with bent concrete mast. Réverbère en béton incurvé.	Ī 65 mm. Mit 2 LED's für besonders gleichmäßige Ausleuchtung. Post top luminaire. Réverbère.	Ī 105 mm. Mit eckigem Leuchtenkörper. Lamp with rusty lattice mast. Réverbère en treillis rouillé.	Ī 105 mm. Mit gerundetem Leuchtenkörper. Lamp with rusty lattice mast. Réverbère en treillis rouillé.
		H0 4125	H0 4126	H0 4127	H0 4180	H0 4181

Verkaufswagen

Die Verkaufswagen auf Basis eines Iveco Daily sind alle mit einer Inneneinrichtung bestehend aus Verkaufstheke, Regalen, einer LED-Innenbeleuchtung sowie passenden Werbe- und Preistafeln ausgestattet. Anschlussfertig für 14 – 16 V Gleich- oder Wechselspannung.

H0 5427 Verkaufswagen

»Wild & Geflügel«

Food truck »Poultry & Venison«,
Marchand ambulant
»Gibier et volaille«.



H0 5428 Verkaufswagen

»Regionale Frische«

Food truck »Local fresh food«,
Marchand ambulant
»Produits frais régionaux«.



H0 5429 Sandwich-Verkaufswagen

Food truck »Sandwiches«,
Marchand ambulant »Sandwichs«.



Automodelle mit Beleuchtung

Diese Automodelle sind anschlussfertig (14 – 16 V Gleich- oder Wechselspannung) mit beleuchteten Scheinwerfern und Rückleuchten (LEDs) ausgestattet.

Vehicles with lighted headlights and tail lights.

Véhicule avec phares et feux arrière.



H0 5665 Citroën DS 19



H0 5662 Mercedes G-Klasse



H0 5666 Multicar



H0 5663 Opel Rekord-C



H0 5667 IFA G5



H0 5664 NSU 1000 TT



H0 5668 Robur

Robur with spotlight. Robur avec phare orientable.

Preiswerte Automodelle für die Ausgestaltung von Modellbahnanlagen

Trotz des günstigen Preises haben die Modelle teilweise sogar Metalliclack und aufwendige Bedruckungen.
Low-priced model vehicles for railroad layouts. Automobiles à bas prix pour décorer vos réseaux.



H0 89005 Mercedes Citan-Set
 Drei Mercedes »Citan«-Fahrzeuge



H0 89008 Militärfahrzeuge-Set
 Zwei Opel »Olympia« und Mercedes 170 V mit Schneeschlepper
Set of 3 military vehicles. Set véhicules militaire.



H0 89006 Lada-Set
 Drei Lada Fahrzeuge



H0 89009 Lieferwagen Epoche 3
 Zwei Citroën- und ein Mercedes Lieferwagen
Delivery vans. Camionnettes époque 3.



H0 89130 VW Käfer **H0 89131**
 Beige Dunkelgrau



H0 89112 Fiat Ducato **H0 89113**
 Weiß Rot



H0 89132 Audi A4 **H0 89133**
 Schwarz Dunkelblau



H0 89134 Mercedes C-Klasse **H0 89135**
 Weiß Rot



H0 89136 Mercedes C-Klasse T-Modell **H0 89137**
 Schwarz Dunkelgrün



H0 89140 Mercedes A-Klasse **H0 89141**
 Türkis Weinrot

H0 1001 Smart Car Tower

Bausatz für einen 7-stöckigen Glas-turm. Der obere Dachboden kann wahlweise in zwei Varianten gestaltet werden. Als Smart Verkaufsturm für Modellbahnanlagen oder Dioramen und als Vitrine für Ihre Smart-Sammlung verwendbar. Für bis zu 28 Smart Modelle. Größe: 109 x 109 mm, I 217 mm.

*Kit. Smart car tower
 Tour d'exposition Smart*



H0 7653 Kleindiorama Merry Christmas XXII »Dumm gelaufen«

So hat sich der Weihnachtsmann seine Vorbereitungen bestimmt nicht vorgestellt: Nur weil er die Parkzeit etwas überzogen hat, wurde seinem mit Geschenke überladenen Weihnachtsmobil die gelbe Parkkralle angelegt. Ob er es noch rechtzeitig vor den Feiertagen schafft, sein Gefährt wieder frei zu bekommen?

Christmas mini diorama

»Hard luck, Santa!«

Mini-Diorama Merry Christmas:

»Pas de chance«.



Action Sets

Für die realistische Belebung Ihrer Modellwelt. Mittelpunkt ist das vorbildgetreue Modell eines »fahrbaren Untersatzes«. Mit viel Zubehör und einer Figur (bemaltes Fertigmodell) in passender Position.

Action Sets. Sets d'actions.



H0 7816 Hundeschlitten 1

Hundeschlitten, zwei Huskies und Fahrer mit roter Jacke.
Dog sledge 1. Chiens et traîneau 1.




H0 7817 Hundeschlitten 2

Hundeschlitten, zwei Huskies und Fahrer mit blauer Jacke.
Dog sledge 2. Chiens et traîneau 2.



H0 7818 Motorschlitten

Mit Raupenantrieb (ohne Funktion) und Fahrer.
Snowmobile. Scooter des neiges.



H0 1120 Schneefangzäune und Schneestangen

18 Schneefangzäune aus echtem Holz, Gesamtlänge 450 mm und 20 Schneestangen.
Snow fences and snow poles. Clôtures pare-neige et balises à neige.


Mini Ausgestaltungs-Set

Reasonably priced scenery details to »embellish« various scenes. Set de décoration plein d'astuces.



H0 7769 Schlitten und Skier

Jeweils zwei Rodelschlitten aus Holz und aus Kunststoff, vier Paar Skier und acht Snowboards.
Sledges and skis. Traîneaux et skis.



AUTOMODELLE N & TT

Fahrzeuge N

Model vehicles gauge N. Voitures miniatures échelle N



N 8319 Mercedes C-Klasse

Klassiker in Wiederauflage. Mit echter Metallic-Lackierung.



N 8364 Mistanhänger



N 8365 Heuwagen



N 8366 Schweröl Motor Bulldog »Lanz«



N 8367 Gummi Bulldog »Lanz«



N 8368 Dreschmaschine »Lanz«



N 8376 Land Rover »Feuerwehr«



N 8377 Land Rover »Militär«



N 8378 Land Rover »Gendarmerie«



N 8379 Land Rover Orange



N 211 006704 Traktor Famulus
Rot. Felgen Grau

»Oxford« Automodelle N

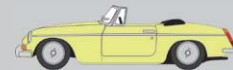
Auch in diesem Jahr bringt »Oxford« wieder klassische und nostalgische Modelle im englischen N-Spur Maßstab 1:148 auf den Markt. Die Qualität der Miniaturen ist bemerkenswert: Feinste akkurate Drucktechnik zur Verzierung von Scheinwerfern, Rückleuchten, Blinkern, Fenstereinfassungen, Zierleisten, Radkappen, Kühlergrill u.v.m. Von einigen Neuheiten lagen bei Redaktionsschluss noch keine Muster vor, deshalb sind diese als Zeichnung abgebildet.



N 200 119956 Austin Princess
Weinrot/Schwarz



N 200 120037 Ford Cortina Mk III
Gelb



N 200 120228 MGB Roadster
Pastellgelb



N 200 120280 New Mini
Weiß



N 200 120327 London Bus Routemaster
Cola



N 200 120396 Scania Pumper Leiterwagen
Löschwagen



N 200 124394 Citroën 2CV Charleston
Zweifarbige Grau



N 200 124530 Landrover 88'
Dunkelgrün



N 200 124660 Scania LKW
Blau



N 200 124677 Fordson Traktor
Mattgrau



N 200 124714 Jaguar XF
Rot

Fahrzeuge TT

Model vehicles gauge TT. Voitures miniatures échelle TT.



TT 8698 Zweiwege-Traktor ZT 300



TT 8699 Traktor ZT 300 »Winterdienst«
Mit Salzstreuer und Schneepflug



TT 8700 Traktor ZT 300
Mit Eisenrädern



TT 211 006101 Traktor Famulus
Grün. Mit Anhänger



TT 211 006201 Traktor Famulus
Rot. Mit Anhänger



TT 8720 Schweröl Motor Bulldog »Lanz«



TT 8721 Gummi Bulldog »Lanz«

TT 8722 Dreschmaschine »Lanz«




TT 211 006806 Traktor Famulus
Schwarz. Felgen Gelb

Der Seitenkipper Fakks 127

Das im letzten Jahr als Formneuheit präsentierte Modell kommt in Varianten mit neuen Betriebsnummern der DR, teilweise mit vorbildgerechter Schotterbeladung ausgestattet. Besonders interessant sind die Wagen, die von der späteren DB AG an die Baufirma Wiebe vermietet wurden. Bei sechs

Exemplaren wurden die Wagenkasten von der Baufirma komplett in der gelben Hausfarbe lackiert. Später mussten das überlackierte DB-Logo und die Wagenbezeichnungen wieder freigelegt werden. So entstand die markante Flickenschriftung, die in den Modellen originalgetreu wiedergegeben ist.



Draufsicht
TT 31412 - TT 31414

Zweiseiten-Kippwagen Fakks [6781]

Mit Schotterladung.

- TT 31412** Betriebsnummer: 31 50 678 1048 - 3
- TT 31413** Betriebsnummer: 31 50 678 1062 - 4
- TT 31414** Betriebsnummer: 31 50 678 1084 - 8



TT-Wagen

Die Eisenbahn-Wagenmodelle für die »Spur der Mitte« sind nach Originalvorbildern epochengerecht ausgeführt, detailliert gestaltet und brillant bedruckt. Alle Wagen haben einen Normkupplungsschacht und die aktuellen TT-Kupplungen. Befahrbarer Mindestradius: 310 mm.

DB DR SBB ÖBB AAE Bahnverwaltung

III IV V VI Epoche

135 Länge über Puffer

Kupplungsaufnahme entsprechend NEM



Zweiseiten-Kippwagen Fakks [6781]

- TT 31403** Betriebsnummer: 31 50 678 1039 - 2
- TT 31404** Betriebsnummer: 31 50 678 1054 - 1
- TT 31405** Betriebsnummer: 31 50 678 1056 - 6



Zweiseiten-Kippwagen Fakks [6781] »Wiebe«

»Mit Flickenschriftung«.

- TT 31406** Betriebsnummer: 35 80 678 1006 - 1
- TT 31407** Betriebsnummer: 35 80 678 1097 - 0



TT 31151 Flachwagen Samm 4818

Betriebsnummer: 31 50 4818 351 - 3



TT 31169 Flachwagen Samm 4818

Mit Gebrauchsspuren.
Betriebsnummer: 60-26-76





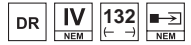
TT 31170 Flachwagen Samm 4818

Traktorentransport. Mit zwei Traktoren ZT 300.
Betriebsnummer: 31 50 4818 231 - 7



TT 31171 Flachwagen Samm 4818

Mit Bewehrungskorb für Betonsäule.
Betriebsnummer: 31 50 4818 385 - 1



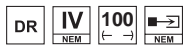
TT 33566 Kalkkübelwagen »Buna«

Mit neuem Y-25 Drehgestell.
Betriebsnummer: 84 50 463 3336 - 3



TT 33569 Kalkkübelwagen mit V-Kübel »Leuna«

Mit neuem Niesky Drehgestell.
Betriebsnummer: 84 50 463 3380 - 1



TT 33504 Kohlenstaubwagen

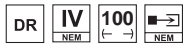
Mit Gebrauchsspuren.
Betriebsnummer: 20 50 900 5351-8



TT 33572 Kalkkübelwagen »Zeit«

Formneuheit mit runden Behältern. Mit neuem Y-25 Drehgestell.
Betriebsnummer: 84 50 463 3649 - 9

FORMNEUHEIT



TT 32000 Packwagen Pwi-93

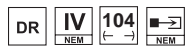
Mit Schiebetüren zum Öffnen.
Betriebsnummer: 730-138



TT 34003 Bauzugwohnwagen MCI-43

Mit zwei gelben Fz2 Signalflaggen zum Anstecken und zusätzlichem Flettnerlüfter.
Betriebsnummer: 40 50 943 0272-7

FORMNEUHEIT



60 Jahre Busch-Modelle - 60 Jahre Qualität! Mit einem Feuerwerk an kreativen Neuheiten startet das Jubiläumjahr. Zu all den wunderschönen Bausätzen der vorangegangenen Seiten finden Sie nachfolgend passende Automodelle, um anspruchsvolle Szenarien entstehen lassen zu können oder um sie einfach ihrer einzigartigen Details wegen als besonderes Sammlerstück in die Vitrine zu stellen. Dabei gibt es folgende Formneuheiten und hochfeine Miniaturen mit filigraner Sonderausstattung zu entdecken:

- Land Rover Discovery (Seite 33)
- Framo V901/2 Kofferverein (Seite 40)
- Robur Garant K 30 Kasten- und Kombiwagen (Seite 39)
- IFA G 5 Tanker (Seite 39/44)
- Traktor Fordson Model F (Seite 43)
- Schwergrubber B365 A02 (Seite 43)
- Goliath Express 1100 Luxusbus und Pritschenwagen von DreiKa (Seite 45)
- Robur LO 2500 von EsPeWe (Seite 46)
- IFA S4000 von EsPeWe (Seite 46)
- Zwei-Wege-Fahrzeuge (Seite 42)
- Fan-Modelle zur Fußball-Weltmeisterschaft 2018 (Seite 35)
- Barkas-Sammel-Serie (Seite 34)
- Mährescher mit Maispflücker (Seite 43)

AUTOMODELLE 1:87



41441 Mercedes-Benz 170V 5
Baujahr 1936



41334 Horch 853 H
Cabrio offen, Baujahr 1933



41335 H



41337 H



45909 MG Midget TC 7
Baujahr 1945



42735 VW Käfer 3
KDF, Baujahr 1939



42715 H



42780 VW Käfer 3
mit Brezelfenster, Baujahr 1951



42734 VW Käfer H
mit Dachgepäckträger, Baujahr 1951



46718 VW Hebmüller 5
Cabrio, Baujahr 1949



46732 5



45815 H



45807 Karmann Ghia 1600 H
Baujahr 1961



48813 3

48810 Messerschmitt Kabinenroller KR200 3
»Deluxe«, Baujahr 1956



48815 3



46520 Renault 4CV 2
Limousine, Baujahr 1958



46523 2



46521 2



48030 Citroën DS 19 H
Baujahr 1955



48032 H



48037 H



44421 Rolls Royce Silver Cloud 3
Bordeauxmetallic, Baujahr 1959



44426 3
Blaumetallic

Liefertermine:	H Herbst 2017	2 Februar 2018
	3 März 2018	5 Mai 2018
		7 Juli 2018




 48416 **3**

 48723 **H**

 48724 **H**

 48415 NSU 1000 TT **3**
 Baujahr 1965

 48720 Fiat **H**
 Baujahr 1965

 60 Jahre Nagetusch
 Wohnwagen!

 51702 Nagetusch **7**
 Wohnwagen, Baujahr 1958

 50503 Lada (WAS 2103) **7**
 »CMD-Collection«, Baujahr 1973

BESTATTUNGSFAHRZEUGE

Hearses · Corbillards

 51130 Mercedes-Benz Vito **5**
 Bestattungsfahrzeug, Baujahr 2014

 51131 Mercedes-Benz Vito **5**
 Bestattungsfahrzeug, Baujahr 2014

 43459 Cadillac '52 Station Wagon **5**
 Bestattungsfahrzeug, Baujahr 1952

 43467 Cadillac '52 Station Wagon **5**
 Bestattungsfahrzeug, Baujahr 1952

ZIRKUSFAHRZEUGE

Circus vehicles · Véhicules de cirque

 42737 VW Käfer **3**
 Merz & Pilini, Baujahr 1951

RENNFAHRZEUGE

Racing cars · Voitures de course

 50367 Land Rover Defender **3**
 Camel Trophy 1989 Amazonas
 Siegerfahrzeug England, Baujahr 1983

RECHTSLENKER

Land Rover Discovery

Mit dem Discovery Serie I startete der britische Geländewagenhersteller Land Rover 1989 eine neue Modelllinie. Mit der Serie II ging der erfolgreiche Discovery dann in die zweite Runde. So präsentierte Rover im November 1998 gleich zwei neue Allradvarianten, bei gleichem Radstand wuchs die Serie II um 6,5 cm in die Länge. Auch im Innenraum konnte man optional eine dritte Sitzreihe wählen, so dass sieben Sitze verfügbar waren. Das 1:87er Modell des geländegängigen Allraders besticht durch haarscharfe Konturenführung und feinste Gravuren. Rücklichter und Scheinwerfer sind separat eingesteckt, wobei die Frontscheinwerfer in vorbildgetreuer Leuchtenoptik zusätzlich einen verchromten Hintergrund besitzen und so besonders hell erstrahlen. Die Fensterstege und Gummis sind super fein bedruckt, kurzum, das Modell steht dem Original in nichts nach.


FORMNEUHEIT
 51900 Land Rover Discovery **5**
 Baujahr 1998

FORMNEUHEIT
 51901 **5**

FORMNEUHEIT
 51902 **5**




SAMMELSERIE KUNDENDIENSTFAHRZEUGE

Collectors series »Customer service vehicles« · Série pour collectionneurs »Véhicules de service après-vente«

Barkas-Sammel-Serie

Tolles Modell – tolle Sammler-Serie! Acht Barkas V901/2 als Halbbus oder Kastenwagen in unterschiedlicher Bedruckung bilden eine in sich abgeschlossene kleine Sammel-Serie streng limitierter Modelle. Jeder Verpackung liegt ein kleines Puzzleteil bei. Wer alle acht Modelle hat, schickt uns einfach **bis Ende Februar 2019** das komplette Puzzlebild zu und erhält das kostenlose Sammel-Bord. **Das Bord kann käuflich nicht erworben werden.**



51288 Barkas V901/2 Halbbus **3**
Nr. 1 VEB Fahrzeugwerk Waltershausen



51289 Barkas V901/2 Halbbus **3**
Nr. 2 Möve Fahrräder Mühlhausen



51246 Barkas V901/2 Kastenwagen **3**
Nr. 3 VEB Barkas-Werke Hainichen



51290 Barkas V901/2 Halbbus **5**
Nr. 4 VEB Fahrzeug und Geräterwerk Simson Suhl



51291 Barkas V901/2 Halbbus **5**
Nr. 5 VEB Kraftfahrzeugwerk Horch Zwickau




51247 Barkas V901/2 Kastenwagen **7**
Nr. 6 VEB Instandsetzung Bad Langensalza



51292 Barkas V901/2 Halbbus **9**
Nr. 7 BVF Berliner Vergaser Fabrik



51293 Barkas V901/2 Halbbus **9**
Nr. 8 KFZ Werk E. Grube Werdau



AMERIKANISCHE PKW 1950-1974 & CRAZY CARS

American vehicles 1950-1970 · Véhicules américains 1950-1970



48294 Chevrolet Pick-up **7**
»Flammen«, Baujahr 1950



40152 Amerikanisches Motorrad **7**
Blaumetallic



40153 **7**
Rotmetallic



40157 **7**
Graumetallic



45056 Chevrolet Bel Air '57 **7**
Baujahr 1957



47513 Ford Mustang Cabrio **5**
»Metallica«, Baujahr 1964



47524 **5**
mit Softtop



47573 Ford Mustang Coupé **5**
»Streifen«, Baujahr 1964



41710 Pontiac Firebird TransAm **5**
Baujahr 1974



45001 Chevrolet Bel Air '57 **7**
Flammen, Baujahr 1957



Fußball-Weltmeisterschaft 2018

Bald ist es wieder soweit. Alle Fußballbegeisterten fiebern dem 14. Juni entgegen und hoffentlich auch dem Endspiel am 15. Juli. Dieses Jahr findet die WM in Russland statt und verursacht wohl eine Menge Arbeit und Kosten. 10 Stadien werden dafür komplett neu gebaut, drei saniert und umgebaut. Die ersten beiden Fan-Mobile stehen schon am Start und warten auf ihren Anfeuerungs-Einsatz.



46219 Smart Fortwo 3
»Fußball-Fan«, Baujahr 2012

Fan Modelle zur WM 2018!



44962 Tabbert-Wohnwagen 3
»Fußball-Fan«

BUSSE, POST- & TAXI-FAHRZEUGE

Buses, Postal vehicles / Taxi cars · Autobus, Véhicules postaux / Taxi Voitures



41008 Mercedes-Benz O-3500 3
»Müller-Reisen«, Baujahr 1949

46867 Mercedes-Benz W123 H
Deutsche Post, Baujahr 1977



41407 Mercedes-Benz 170V 5
Limousine, Taxi, Baujahr 1936



51126 Mercedes-Benz Vito 5
Taxi, Baujahr 2014



48014 Citroën DS 19 5
Taxi, Baujahr 1955



51128 5
Taxi Portugal

»Car2go« - Limited Edition

Die Idee: Im Stadtgebiet werden flächendeckend smart fortwo-Fahrzeuge bereitgestellt, die rund um die Uhr von jedem Interessierten gemietet werden können. Witzigerweise haben einige der smarten Cityflitzer auch verschiedene Aufdrucke auf den seitlichen Panels, so lässt sich gegebenenfalls das entspre-

chende Gefährt schneller unter den anderen gleichfarbigen Fahrzeugen herausfinden. Insgesamt gibt es fünf verschiedene Aufdrucke, die ein kleines in sich abgeschlossenes Sammelthema bilden. Aber Vorsicht!!!! Die Modelle können **nur bis 16.04.2018** bestellt werden!!!!



46135-01 Smart Fortwo 2007 5
Car2go, Baujahr 2007



46135-02 5



46135-03 5



46135-04 5



46135-05 5

1001 Smart Car Tower

Bausatz für einen 7-stöckigen Glasturm. Der obere Dachboden kann wahlweise in zwei Varianten gestaltet werden. Als Smart Verkaufsturm für Modellbahnanlagen oder Dioramen und als Vitrine für Ihre Smart-Sammlung verwendbar. Für bis zu 28 Smart Modelle. Größe: 109 x 109 mm, \bar{I} 217 mm.

1000 Smart Verkaufsgebäude

Bausatz für ein zwölfeckiges, zweistöckiges Verkaufsgebäude zur Gestaltung eines Smart-Verkaufszenters. Inklusive 1 Smart Roadster. Ideale Ergänzung zum Smart Car Tower Nr. 1001. Das Gebäude kann auch als »neutrales« Autohaus, Shopping-Center o.ä. verwendet werden. Größe: 195 x 195 mm, \bar{I} 85 mm.





51209 Framo V901/2 Kastenwagen **H**
Volkspolizei, Baujahr 1954



51274 Framo V901/2 Halbbus **H**
Volkspolizei, Baujahr 1954



50515 Lada 1500 **7**
mit Radar, Baujahr 1973



51416 Mercedes G-Klasse 90 **5**
Bundesgrenzschutz, Baujahr 1990



FORMNEUHEIT

51911 Land Rover Discovery **5**
Baujahr 1998



43603 Mercedes-Benz C-Klasse **7**
Limousine, Baujahr 2007



51461 Mercedes G-Klasse 08 **7**
Polizei Brandenburg, Baujahr 2008



59952 Anhänger mit Motorboot **3**



51127 Mercedes-Benz Vito **7**
Funkstreifenwagen Autobahnpolizei, Baujahr 2014



51123 Mercedes-Benz Vito **7**
Bundespolizei, Baujahr 2014



50366 Land Rover Defender **7**
Polizei Frankreich, Baujahr 1983



47365 Citroën Jumper **7**
Gendarmerie, Baujahr 1994



47853 Mercedes-Benz Sprinter **7**
Polizei England, Baujahr 1995



51167 Mercedes-Benz V-Klasse **7**
Politi / Polizei Norwegen, Baujahr 2014



46869 Mercedes-Benz W123 **H**
Polizei Sowjetunion, Milizia, Baujahr 1977



45004 Chevrolet Bel Air '57 **7**
Police, Baujahr 1957



43401 Cadillac '52 **5**
Limousine, Police, Baujahr 1952



46656 Plymouth Fury **7**
Tennessee State Trooper, Baujahr 1976



43604 Mercedes-Benz C-Klasse **7**
Limousine, Beverly Hills Police, Baujahr 2007



41801 Ford E-350 **7**
Special Service Unit, Baujahr 1992



FEUERWEHR

Fire Department vehicles · Véhicules des pompiers



51258 Framo V901/2 Bus 3
Betriebsfeuerwehr Gummiwerke Walterhausen
Baujahr 1954



51653 Robur LO 1801 A 3
Baujahr 1968



46868 Mercedes-Benz W123 3
Feuerwehr Sindelfingen, Baujahr 1977



51418 Mercedes G-Klasse 90 7
Feuerwehr Essen, Baujahr 1990



43818 Mercedes-Benz MK 94 1424 3
Feuerwehr Viernheim, Baujahr 1994



FORMNEUHEIT
51910 Land Rover Discovery 5
Baujahr 1998



49704 Mercedes-Benz R-Klasse 3
Baujahr 2006



43667 Mercedes-Benz C-Klasse T-Modell 3
Baujahr 2007



50662 Mercedes-Benz Citan Kombi H
Feuerwehr Offenbach, Baujahr 2012



49770 Mercedes-Benz GLK-Klasse 3
Feuerwehr Falkensee, Baujahr 2009



54902 STA Anhänger 3
Ölwehr Guben



54903 STA Anhänger 5
Freiwillige Feuerwehr



44035 Dodge Power Wagon 7
Fire Department, Baujahr 1945



44036 Dodge Power Wagon 7
Fire Department, Brush 1, Baujahr 1945

AMBULANZ

Ambulances · Véhicules de secours



51420 Mercedes-Benz G-Klasse 3
Notarzt Feuerwehr Stuttgart, Baujahr 1990



41802 Ford E-350 5
DRK, Baujahr 1992



49820 Mercedes-Benz M-Klasse W164 5
Notarzt Herford, Baujahr 2005



49771 Mercedes-Benz GLK-Klasse 5
Notarzt Schweiz, Baujahr 2009



51166 Mercedes-Benz V-Klasse 7
Notarzt Feuerwehr Essen, Baujahr 2014



51122 Mercedes-Benz Vito 5
DRK Notarzt, Baujahr 2014



25018 Messerschmitt Bf 109
G6, Ungarn



25019 Messerschmitt Bf 109
G, Kroatien



25061 Messerschmitt Bf 109
G6, »Heinz Bartels«



44037 Dodge Power Wagon **7**
Military, Baujahr 1945



FORMNEUHEIT

51503 IFA G5 '56 **3**
NVA ohne Dachluke, Baujahr 1956



51506 1960 IFA G5 '60 **H**
NVA, Baujahr 1960



51508 IFA G5 '60 **5**
NVA mit Kolonnenwegplatten, Baujahr 1960



51509 IFA G5 '60 **7**
NVA mit Kran und Grenzpfahl, Baujahr 1960



51604 Robur LO 1800 A **H**
GST, Baujahr 1964



51421 Mercedes G-Klasse 90 **H**
Kampfmittelbeseitigungsdienst, Baujahr 1990



51415 Mercedes G-Klasse 90 **3**
Feldjäger, Baujahr 1990



51021 Mercedes-Benz Unimog U 5023 **3**
Baujahr 2014





LIEFERWAGEN, LKW'S & EINSATZFAHRZEUGE

EMS and service vehicles · Véhicules utilitaires

Robur Garant K 30 Kasten- und Kombiwagen

1953 erschien der Phänomen Granit 30 k der VEB Robur-Werke Zittau mit abgeänderter neuer Front auf der Leipziger Herbstmesse, als Nachfolger des Phänomen Granit 27, und ging 1955 in Serie. Die Scheinwerfer wurden in die vorderen Kotflügel integriert und der Kühlergrill bekam horizontale Aluminium-Streben. Die seitlichen Streben ließen dabei die »Nase« des LKW etwas länger wirken. Der neue Zusatz »30« stand für 30 dl Hub-

raum und das »k« für »kopfgesteuert«. Um 1955 erhob die enteignete Inhaberfamilie eine Klage bezüglich der Namensrechte. Die bis dato verwendeten Markennamen »Phänomen« und »Granit« durften fortan nicht mehr eingesetzt werden. Daher wurde die Bezeichnung des LKW ab 1. Juli 1956 in »Garant« geändert und das Werk ab 1. Januar 1957 in »VEB Robur Werke Zittau« umfirmiert.



FORMNEUHEIT

51800 Robur Garant K 30 Kastenwagen **2**
Baujahr 1957



FORMNEUHEIT

51801 **2**



FORMNEUHEIT

51810 **2**
Leibniz Kekes



FORMNEUHEIT

51811 **3**
Waschanstalt Targatz



FORMNEUHEIT

51850 Robur Garant K 30 Kombiwagen **2**
Baujahr 1957



FORMNEUHEIT

51851 **2**



FORMNEUHEIT

51860 **3**
Energieversorgung Halle



51504 IFA G5 '59 **H**
mit Schneepflug, Baujahr 1959



51505 **H**



FORMNEUHEIT

51507 IFA G5 '56 **7**
ohne Dachluke, Flugzeugwerk Dresden, Grau, Baujahr 1956

IFA G 5 Tanker

Diese Art Tankwagen für den Wassertransport stammten aus Beständen der NVA Armee. Meist wurden Sie nach Ausmusterung auf LPGs oder in der sonstigen Wirtschaft verteilt. Bei den LPGs dienen sie meist als Wasserfahrzeuge für die Tiere auf der Weide.



FORMNEUHEIT

51551 IFA G5 '60 **7**
LPG Tanker Trinkwasser, Baujahr 1960



51273 Framo V901/2 Halibus **7**
Barkas Werke, Baujahr 1954



51270 Framo V901/2 Halibus **2**
Baujahr 1954



51275 **2**
Elektrohandel



51276 **2**
Straßenhilfsdienst



FORMNEUHEIT

52000 Framo V901/2 Koffervan **5**
Baujahr 1957



FORMNEUHEIT

52001 Framo V901/2 Koffervan **5**
Baujahr 1957



FORMNEUHEIT

52002 Framo V901/2 Koffervan **5**
Baujahr 1957

Framo V901/2 Koffervan

In den Jahren 1954-1961 lief ein ¼ Tonnen Kleintransporter in Hainichen vom Band. In den ersten Jahren seiner Produktion war die Bezeichnung Framo V 901/2. Mit Änderung des Herstellernamens von Framowerte Hainichen in Barkaswerke Hainichen im Frühjahr 1957 änderte sich auch die Bezeichnung des Kleintransporters von Framo in Barkas V 901/2. Im allgemeinen Sprachgebrauch hat sich jedoch für den kleinen Transporter der Name Framo eingepreßt, weshalb es oftmals zu Verwechslungen kommt. Der entsprechende Kofferaufbau wurde auf den herkömmlichen Pritschenfahrgeräten im Karosseriewerk Baalberge (Nähe von Bernburg – Sachsen/Anhalt) in den Jahren 1957-1961 aufgebaut. Der Kofferaufbau diente u.a. zur Beförderung von Lebensmitteln (Kühlkoffer) oder nur für normales Stückgut. Ganz typisch für den Baalberger Kofferaufbau war die Zweifärbblackierung.





41922 Citroën H **3**
Imkerwagen, Baujahr 1958



51751 Nagetusch Verkaufswagen **7**
Dresdner Verkehrsbetriebe, Baujahr 1972



51605 Robur LO 1800 A **7**
Messfahrzeug Traktorenwerk Schönebeck, Baujahr 1964



46870 Mercedes-Benz W123 **3**
THW, Baujahr 1977



51124 Mercedes-Benz Vito **2**
THW, Baujahr 2014



50368 Land Rover Defender **3**
Scholpp, Baujahr 1983



50613 Mercedes-Benz Citan Kastenwagen **3**
Scholpp, Baujahr 2012



50362 Land Rover Defender **5**
Flughafen England, Baujahr 1983



RECHTSLENKER



47852 Mercedes-Benz Sprinter **H**
Katastrophenschutz DK Einsatzleitwagen, Baujahr 1995



50364 Land Rover Defender **H**
Katastrophenschutz DK Kommandowagen, Baujahr 1983



51414 Mercedes G-Klasse 90 **H**
Gas-Notdienst, Baujahr 1990



40927 DKW 3=6 **H**
mit Pritsche und Ladung, Baujahr 1956



51652 Robur 1801 A **H**
VEB Spezialbaukombinat Wasserbau, Baujahr 1968



51132 Mercedes-Benz Vito **2**
Vaillant, Baujahr 2014



49561 Smart Forfour **5**
DLRG, Baujahr 2014



59951 Anhänger **5**
mit Motorboot, DLRG



44944 Pferdetransportanhänger **3**
Schwarz



FORMNEUHEIT

59955 Hunde-Anhänger **2**
mit Hund



Klappe zur Selbstmontage.



50612 Mercedes-Benz Citan Kastenwagen **H**
Hermes Versand, Baujahr 2012



51121 Mercedes-Benz Vito **H**
Hermes Versand, Baujahr 2014



51172 Mercedes-Benz V-Klasse **H**
DB, Baujahr 2014

Zwei-Wege-Fahrzeuge

Ab auf die Schiene! Perfekt für den Einsatz auf Schienen umgerüstet. Vielseitiger kann ein Fahrzeug oder Traktor nicht sein. Durch den Einbau der Zweiwege-einrichtung erhalten die Fahrzeuge jeweils vorn und hinten eine Spurführungsachse, die hydraulisch auf die Schienen abgesenkt werden kann, und so werden sie zu einem »vollwertigen Schienenfahrzeug«.



42841 Traktor Fortschritt ZT 300 **5**
Zweiwege, Baujahr 1967



50409 Traktor Fortschritt ZT 320 **3**
Zweiwege, Baujahr 1984



50924 Mercedes Unimog U 430 **5**
Zweiwege, Baujahr 2013



50910 Mercedes Unimog U 430 **2**
mit Gitter und Kran



50923 **2**
mit Spitzpflug



50920 Mercedes Unimog U 430 **2**
mit Seilwinde, Baujahr 2013



Ansicht mit ausgezogener Seilwinde.



50925 **3**
Colonía



42224 Multicar **2**
mit Pflanzringen, Baujahr 1991



42220 Multicar **2**
mit Teerladung, Baujahr 1991



44933 Pritschenhochlader **2**
mit Rüttelplatte



FORMNEUHEIT
59954 Transport-Anhänger **2**
mit Klappe



51753 Nagetusch **2**
Bauwagen »TBK Gera«, Bj. 1972



46169 Smart City Coupé **H**
mit Schneeschieber, Baujahr 1998



48494 Piaggio Ape 50 **3**
MB, Baujahr 2006



42889 Weimar Mobilbagger T174 - 2 **2**
mit Meißel, Baujahr 1974



42890 Weimar Mobilbagger T174 - 2 **2**
mit Schachthaler, Baujahr 1974
VEB Spezialbaukombinat Wasserbau



TRAKTOREN & LANDWIRTSCHAFT

Tractors · Tracteurs

Traktor Fordson Model F

Ende des Jahres 1916 zählte das mit Edsel Ford neu gegründete Unternehmen Henry Ford & Son bereits 300 Mitarbeiter. Der 2,6 Meter und 5,5 Tonnen schwere, 21 PS starke Vierzylinder mit der Modellbezeichnung Fordson F verließ als Erster das Werk. In den USA wurden bis 1928 über 700.000 Traktoren abgesetzt. Aus der bekannten Fordson-Baureihe stammte: Model F (1917), Model N (1929), Major (1945), Dexta (1957), Super Major (1960) und Super Dexta (1962). Die detailverliebte Miniatur der bekannten Marke Fordson zeigt das Model F von 1917 mit Eisenrädern.



FORMNEUHEIT

59915 Traktor Fordson Model F **2**
Baujahr 1917



42842 Traktor Fortschritt ZT 300-D **2**
Baujahr 1967



42843 **2**



42844 **2**



42840 Traktor Fortschritt ZT 303-C **7**
mit Eisenrädern, Baujahr 1967



51309 Belarus MTS-82 **H**
mit Schneeschieber, Baujahr 1983




51307 Belarus MTS-82 **2**
Exportversion



51310 Belarus 572 **2**
Exportmodell mit eingebauten Scheinwerfern



51306 Belarus 800 V **H**
Unioist GmbH



FORMNEUHEIT

59956 Schwergrubber B 365 A02 **3**
Baujahr 1984



59953 Langholz-Anhänger **5**



FORMNEUHEIT

59949 Milchanhänger **2**



59945 Anhänger **H**
mit Wassertank und Zinkwanne

Mähdrescher mit Maispflücker


Das in vielen Details verbesserte Nachfolgemodell des Typs E512 ist eine selbstfahrende Erntemaschine zum Dreschen von Getreide, Ölsaaten und Hülsenfrüchten. Der beim VEB Kombinat Fortschritt Landmaschinen gefertigte Mähdrescher E514 wurde auch noch nach der Wende produziert. Das 1:87er hochdetaillierte Modell mit filigranem Maispflücker lässt sich perfekt mit den passenden Maispflanzen aus dem »Natur Pur«-Set Maisfeld (Art.-Nr. 1202) in Szene setzen.

Bezeichnung des Maisschneidwerkes:

FKA-477M hergestellt in Ungarn bei MGV in Békéscsaba. Es wurde in geringer Stückzahl in der DDR eingesetzt, da der Maisanbau sehr gering ausfiel. Hauptgebiete waren Länder im RGW mit großem Maisanbau, außerdem konnte man damit auch Sonnenblumen ernten und dreschen.



40174 Mähdrescher Fortschritt E514 **7**
mit Maispflücker, Blau, Baujahr 1982



FORMNEUHEIT



40175 **7**



GOLDENE ÄHRE



Sammelserie Landwirtschaftliche Produktionsgenossenschaft (LPG) »Goldene Ähre«

FORMNEUHEIT

51861 Robur Garant K 30 Kombiwagen
Goldene Ähre, Baujahr 1957



FORMNEUHEIT

51550 IFA G5 '59
Tanker »Goldene Ähre«, Baujahr 1959

ESPEWE Modelle



95534 IFA L60 ETK (Ersatzteil-Koffer)
Traktorenservice »Goldene Ähre«



95027 HW 80 HTS
»Goldene Ähre«

Vorbildliche Planerfüllung:
25.000 Liter mehr Milch in diesem Jahr



DISTRIBUTED BY BUSCH



210 006401 Traktor Pionier
Baujahr 1949



210 006404



210 006410



210 010116 Traktor Famulus
Baujahr 1956



210 004701 Traktor RS09
Ladearm mit Schaufel, Baujahr 1955



210 005100 Traktor RS09
Baujahr 1955



210 006900 Traktor Famulus
mit Anhänger, Baujahr 1956



210 007100



210 007000



210 010008 E-Karre Balkancar
Baujahr 1969



210 006607 Dumper Picco
Dreikantfeile, Baujahr 1956



210 006601
Baujahr 1957



210 009610 Multicar M21
Dreiseitenkipper »Exquisit«



210 009504 Anhänger/E-Karre
Baujahr 1960





FORMNEUHEIT

94150 Goliath Express 1100 **5**
Luxusbus, Baujahr 1957



FORMNEUHEIT

94151 Goliath Express 1100 **5**
Luxusbus, Baujahr 1957



FORMNEUHEIT

94200 Goliath Express 1100 **3**
Pritschenwagen, Baujahr 1957



FORMNEUHEIT

94201 Goliath Express 1100 **3**
Pritschenwagen, Baujahr 1957



FORMNEUHEIT

94152 Goliath Express 1100 **5**
Luxusbus, Baujahr 1957



FORMNEUHEIT

94170 Goliath Express 1100 **5**
Luxusbus »Edition Goliath Werk«, Baujahr 1957



FORMNEUHEIT

94202 Goliath Express 1100 **3**
Pritschenwagen, Baujahr 1957



FORMNEUHEIT

94220 Goliath Express 1100 **3**
Pritschenwagen, »Edition Goliath Werk«, Baujahr 1957

Goliath Express 1100 Luxusbus

Beim Modell wurde sehr viel Wert auf eine detailgetreue und maßstabgerechte Wiedergabe des äußerst attraktiven Vorbildfahrzeugs gelegt. Die Karosserie mit den vielen Fensteröffnungen und dem großen Stoffschiebedach ist fein und sauber gearbeitet. Sie zeigt eine aufwendig umgesetzte und in zeitgenössischen Farben gehaltene Zweifarblackierung, die beim Original gerne als Extra bestellt wurde. Die feinen ringsum verlaufenden Zierleisten runden das Gesamtbild ab. Auch auf der Fahrzeugunterseite wurden die bauarttypi-

schen Details bis hin zum vollwertigen Ersatzrad nachgebildet. Das Modell rollt leise auf profilierten Vollgummireifen. Deren Flanken zeigen sogar die Reifenbauart mit der originalen Größenangabe. Die Inneneinrichtung mit insgesamt vier Sitzbankreihen entspricht der seinerzeit maximal möglichen Bestuhlung. Und auch das typisch braune Bakelit-Armaturenbrett mit weiß-gläsernen Armatureneinsätzen findet sich am Fahrerplatz wieder.

Goliath Express 1100 Pritschenwagen

Das Fahrerhaus des Modells zeigt die fein umgesetzte Fahrzeugfront des Vorbildfahrzeugs und saubere Gravuren aller Details ringsum. Auch die Gestaltung des Pritschenaufbaus wurde inkl. der Beschläge dem Original nachempfunden. Besonderes Augenmerk galt der Umsetzung der grandiosen Fahr- und Tragwerkskonstruktion. Mit Liebe zum Detail und mit enormen konstruktiven Aufwand wurde das bauarttypische Fahrgestell mit der freiliegenden Auspuffanlage, dem Tank vor der Hinterachse und dem separaten vollwertigen

Reserverad nachgebildet. Auf den kastenförmigen Längsträgern des Fahrgestells stützt sich wie beim Vorbild an insgesamt acht Positionen die in filigraner V-Form gestaltete Unterkonstruktion der Pritsche ab. Auf Querträgern ruht darüber dann die Ladefläche, auf deren Innenseiten der seinerzeit typische graue Schutzanstrich umgesetzt wurde. Das Modell rollt leise auf profilierten Vollgummireifen und die silbernen Radkappen zeigen das typisch fliegende Goliath – G.



94010 Goliath Express **7**
Kastenwagen, »Wrede Papiergroßhandlung«
Baujahr 1957



94021 Goliath Express 1100 **H**
Kastenwagen mit Dachgepäckträger
»Kundendienst«, Baujahr 1957



94034 Goliath Express 1100 **H**
Kastenwagen, »Der moderne Schnell-Lieferwagen«
Baujahr 1957



94121 Goliath Express **7**
Kombi, »Schustetter Betten Rosenheim«, Baujahr 1957



94123 Goliath Express 1100 **H**
Kombi, Feuerwehr, Baujahr 1957



94124 Goliath Express 1100 **H**
Kombi, Krankenwagen



94126 Goliath Express 1100 **H**
Kombi, Mehrzweckfahrzeug »TH W«



94131 Goliath Express 1100 **H**
Kombi, »Der Wagen der Ihnen Freude macht«

Neu: Robur Bus 2500 und IFA LKW S4000 TLF
Im Jahr 2018 sind die Modelle S4000 TLF und Robur Bus 2500 neu im Sortiment. Diese Modelle wurden ursprünglich für eine Espewe-Sammelserie in Kooperation mit einem Zeitschriftenverlag konstruiert und entsprechen weitgehend den originalen Espewe-Modellen aus den 60er Jahren. Für das aktuelle Sortiment werden sie mit eingesetzten Scheinwerfern, filigranen Anbauteilen und Bedruckungen aufgewertet.



FORMNEUHEIT
95700 Robur LO 2500 **3**
Bus



FORMNEUHEIT
95701 Robur LO 2500 **3**
Bus



FORMNEUHEIT
95601 IFA S4000 TLF (Tanklöschfahrzeug) **3**
Grubenwehr



FORMNEUHEIT
95600 IFA S4000 TLF (Tanklöschfahrzeug) **3**
Feuerwehr



FORMNEUHEIT
95702 Robur LO 2500 **5**
Interflug



FORMNEUHEIT
95703 Robur LO 2500 **5**



FORMNEUHEIT
95705 Robur LO 2500 **7**



FORMNEUHEIT
95704 Robur LO 2500 **7**
Reisebüro



FORMNEUHEIT
95602 IFA S4000 TLF (Tanklöschfahrzeug) **5**
Feuerwehr



FORMNEUHEIT
95603 IFA S4000 TLF (Tanklöschfahrzeug) **5**
Vorbildliche Freiwillige Feuerwehr



95170 IFA W50 LF16 (Löschfahrzeug) **3**
GW Gefahrgut



95233 IFA W50LA GMK (Ganzmetallkoffer) **H**
Vorbildliche Freiwillige Feuerwehr



95235 IFA W50 TLF16 (Tanklöschfahrzeug) **3**
ND Feuerwehr



95236 IFA W50 LA/A **5**
Feuerwehr



95232 IFA W50LA PV (Pritsche) **H**
Feuerwehr Berlin



95025 HW 80 SHA (Schwerhäckselaufbau) **H**



95234 IFA W50 LA/A **3**
Seenotrettung



95237 IFA W50 PV (Pritsche) **5**
BBG Eberswalde mit Schneepflug



95239 IFA W50 LA **5**
Expedition Mexiko



95241 IFA W50 Sp PV (Pritsche) **7**
mit Spiegel, Export



95171 IFA W50 BTP (Bautruppfahrzeug) **7**
Blaue Post



95172 IFA W50 MK (Möbelkoffer) **7**



95535 IFA L60 ETK (Ersatzteil-Koffer) **5**
Deutsche Post



95533 IFA L60 3SK (Drei-Seiten-Kipper) **H**
mit LSR »Autobahnmeisterei Dessau«



95026 HW 80 **5**

Oxford Automodelle 1:87

Modellautos des englischen Herstellers »Oxford Diecast« begeistern Sammler unterschiedlichster Fahrzeugepochen und Maßstäbe. Dazu gehören auch H0-Fahrzeuge im Maßstab 1:87 in Metall-Ausführung. Die Modelle werden in transparenten Displayboxen präsentiert und in attraktiven Kartonfaltschachteln mit Sichtfenster geliefert. Von einigen Neuheiten lagen bei Redaktionsschluss noch keine Muster vor, deshalb sind diese als Zeichnung abgebildet.



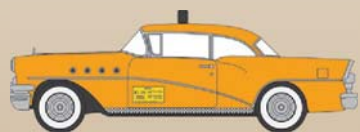
201 120853 Buick Special Convertible **H**
Baujahr 1936



201 124202 Oldsmobile Rocket 88 **5**
Baujahr 1950



201 124073 Buick Century **3**
California Highway Patrol, Baujahr 1955



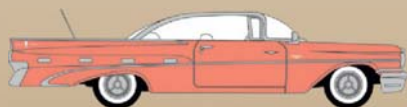
201 124080 Buick Century **3**
Taxi New York, Baujahr 1955



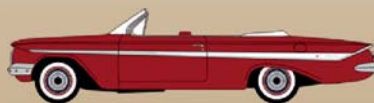
201 124097 Buick Special **3**
Baujahr 1936



201 124110 Chevrolet Nomad **3**
Baujahr 1957



201 124226 Pontiac Bonneville **5**
Baujahr 1959



201 124103 Chevrolet Impala **5**
Baujahr 1961



201 124134 Chevrolet Impala **2**
Baujahr 1961



201 124172 Cadillac Sedan de Ville **2**
Baujahr 1961



201 124196 Oldsmobile Rocket 88 **2**
Baujahr 1950



201 124158 Chevrolet Stepside Pick Up **3**
Baujahr 1965



201 124165 Chevrolet Stepside Pick Up **3**
Baujahr 1965

Willkommen im Club!



BREKINA, BUSCH, FALLER und PREISER
Starke Marken bündeln ihre Kräfte und Kompetenzen im
MIKRO LÄNDER Club.

Jetzt Mitglied werden!

Profitieren Sie mehrfach von den Vorteilen! Nutzen Sie den direkten Kontakt zu den Herstellern und anderen Modellbauern. Als Mitglied erhalten Sie kostenlos: Hauptkataloge, exklusive Club-Card für z.B. vergünstigte Eintrittspreise bei Messen und Museen, Club-Zeitschrift MIKRO TICKER, exklusive Modelle, Online-Forum, Newsletter mit den neusten Infos u.v.m.

Weitere Informationen und Online-Forum unter:

www.mikrolaender.de

Exklusiv für Club-Mitglieder:



Mercedes-Benz O-3500
»Wanderfreund«, Baujahr 1949

Wenn ein Bus schon den Namen »Wanderfreund« trägt, muss man nicht lange überlegen, wer darin reist. Der farbharmonische Bus in der türkis/beigen Farbgebung mit dem goldenen Aufdruck ist ein ganz besonderes Sammlerstück.

EINE INITIATIVE VON





Ihr Fachgeschäft:

Weitere Informationen über Busch Produkte sind in diesen Katalogen erhältlich.
For more information on our Busch products please refer to following catalogues:
Pour plus d'informations sur les produits Busch veuillez voir les catalogues suivants:
Katalog »Modellwelten«, 280 Seiten, Nr. 999893
Katalog »Automodelle 1:87«, 48 Seiten, Nr. 49993

Farb- und Materialänderungen vorbehalten (bei den abgebildeten Neuheiten handelt es sich teilweise um Prototypen, die von der endgültigen Lieferausführung abweichen können). Die Abbildungen beinhalten zum Teil Ausschmückungsdetails wie Figuren, Fahrzeuge, Bäume usw., die nicht zum Lieferumfang gehören.