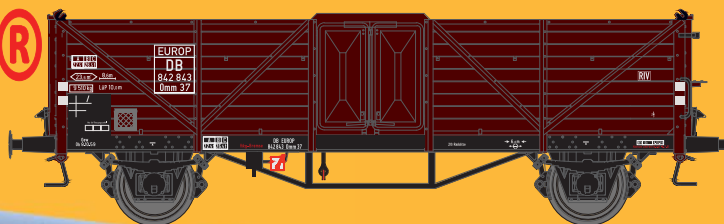


Exact-train

Classic H01:87®



Website: www.exacttrain.eu
E-mail: info@exacttrain.eu
Facebook: www.facebook.com/exacttrain



Katalogus 2019-10



Sehr geehrte Kunde,

Herzlich Willkommen in unserem Neuheiten Katalog 2019.10. Um unser umfangreiches Programm deutlicher zu machen, präsentieren wir unsere Modelle in folgender Weise:




Exact-train
Classic HO:1:87®



Land Modell Epoche

Z.B.  DR G-Nordhausen EPIII

Gedeckte Güterwagen Gbs/Hbs DR/DB AG  

Farbe Katalognummer Type
Z.B.  EX20030 USSR-Zone

Wir wünschen Ihnen viel Vergnügen beim Anschauen unseres Katalogs.

Mit freundlichen Grüßen,

Piet & Hans Keppel

Exact-train BV
Ijvogellaan 15
NL-4143AT Leerdam
The Netherlands
Website : www.Exacttrain.eu
E-Mail : info@exacttrain.eu
Facebook : www.facebook.com/exacttrain

Gedeckte Güterwagen Gbs DR/DB/DB AG/SBB/NS



Besondere Eigenschaften der Neuen „Gbs“ sind:

- Federpuffer
- Pro Bahnverwaltung exact nachgebildete Achslager
- Metallhandgriffe und viele Ätzteile
- Metallchassis (Sehr gute Fahreigenschaften)
- DR Gbs mit zu öffnenden Türen und Beladung
- Mannschaftswagen mit richtiger Einrichtung
- Unterscheidliche Türen pro Type

Ex20417*	DR Güterwagen Gbs[1500] Sersa, Ep V
Ex20460*	DR Expresswagen Nr.1 Gehhmmss14.05, Ep IVa**
2er Set:	DR Expresswagen Nr.2 Gehhmmss14.05, Ep IVa**
Ex20461*	DR Expresswagen Nr.1 Gbqrs[1742], Ep IVb**
2er Set:	DR Expresswagen Nr.2 Gbqrs[1742], Ep IVb**
Ex20462*	DR Expresswagen Nr.1 Gbqss-z[1742], Ep IVc**
2er Set:	DR Expresswagen Nr.2 Gbqss-z[1742], Ep IVc**
Ex20463*	DR Expresswagen Nr.1 Gbqss-z 266, Ep V**
2er Set:	DR Expresswagen Nr.2 Gbqss-z 266, Ep V**
Ex20464*	DR Güterwagen Nr.1 Glmms 14.05, Ep IVa**
2er Set:	DR Güterwagen Nr.2 Glmms 14.05, Ep IVa**
Ex20465*	DR Güterwagen Nr.1 Glmms, Ep IVa**
2er Set:	DR Güterwagen Nr.2 Glmms, Ep IVa**
Ex20466*	DR Güterwagen Nr.1 Gbs [1500], Ep IVb**
2er Set:	DR Güterwagen Nr.2 Gbs [1500], Ep IVb**
Ex20467*	DR Güterwagen Nr.1 Gbs [1500], Ep IVc**
2er Set:	DR Güterwagen Nr.2 Gbs [1500], Ep IVc**
Ex20468*	DB AG Güterwagen Nr.1 Gbs 258 EUROP, Ep V**
2er Set:	DB AG Güterwagen Nr.2 Gbs 258 EUROP, Ep V**
Ex20469*	DB AG Güterwagen Nr.1 Gbs 258, Ep VI**
2er Set:	DB AG Güterwagen Nr.2 Gbs 258, Ep VI**
Ex20470*	DR Güterwagen Nr.1 Gbs Post, Ep IV**
2er Set:	DR Güterwagen Nr.2 Gbs Post, Ep IV**
Ex20471*	DB AG Güterwagen Nr.1 Gbs Post, Ep V**
2er Set:	DB AG Güterwagen Nr.2 Gbs Post, Ep V**
Ex20472*	DR Kühlwagen, Ep IV**
Ex20473*	DR Kühlwagen, Ep V**
Ex20474*	DR Expresswagen Gehhmmss 14.051, Ep IVa
Ex20475*	DR Expresswagen Gbqrs[1742], Ep IVb
Ex20476*	DR Expresswagen Gbqss-z[1742], Ep IVc
Ex20477*	DR Expresswagen Gbqss-z 266, Ep V
Ex20478*	DR Güterwagen Glmms 14.05, Ep IVa
Ex20479*	DR Güterwagen Glmms, Ep IVa
Ex20484*	DR Güterwagen Gbs [1500], Ep IVb
Ex20485*	DR Güterwagen Gbs [1500], Ep IVc

Ex20486* DB AG Güterwagen Gbs 258 EUROP, Ep V

Ex20487* DB AG Güterwagen Gbs 258, Ep VI

Ex20488* DR Güterwagen Gbs Post, Ep IV

Ex20489* DB AG Güterwagen Gbs Post, Ep V

Ex20490* DR Küchenwagen Gbs-t[1530], Ep IVb

Ex20491* DR Küchenwagen Gbs-t[1530], Ep IVb

2er Set: DR Mannschaftswagen Hbs [2301], Ep IVb

Ex20492* DR Güterwagen Gbs[1500], Ep IVb

2er Set: DR Güterwagen Gbs[1515], Ep IVb

Ex20493* DB AG Güterwagen Gbs258 ex[1500], Ep V

2er Set: DB AG Güterwagen Gbs258 ex[1515], Ep V

Ex20494* DB DG Güterwagen Gbs258 ex[1500], Ep V

2er Set: DB AG Güterwagen Gbs258 ex[1515], Ep V

Ex20495* DR Küchenwagen Hbs-u[2301], Ep IVb

2er Set: DR Mannschaftswagen Hbs [2301], Ep IVb

Ex20700* DR Expresswagen Gehhmmss 14.051, Ep IVa

Ex20701* DR Expresswagen Gbqrs[1742], Ep IVb

Ex20702* DR Expresswagen Gbqss-z[1742], Ep IVc

Ex20703* DR Expresswagen Gbqss-z 266, Ep V

Ex20704* DR Güterwagen Glmms 14.05, Ep IVa

Ex20705* DR Güterwagen Glmms, Ep IVa

Ex20706* DR Güterwagen Gbs [1500], Ep IVb

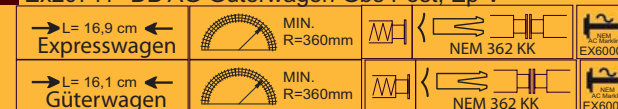
Ex20707* DR Güterwagen Gbs [1500], Ep IVc

Ex20708* DB AG Güterwagen Gbs 258 EUROP, Ep V

Ex20709* DB AG Güterwagen Gbs 258, Ep VI

Ex20710* DR Güterwagen Gbs Post, Ep IV

Ex20711* DB AG Güterwagen Gbs Post, Ep V



* New ** Mit Beladung

Das vollständige Programm mit Bildern finden Sie in unserer Website.



Gedekte Güterwagen Gbs DR/DB/DB AG



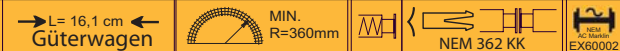
Gedekte Güterwagen SBB J4/Gbs/Hbs



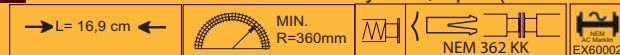
Gedekte Güterwagen NS Gbs/Hbs



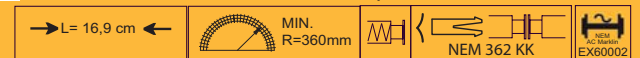
- Ex20400 Glimms 252, Ep III
- Ex20401 Glimms 61, Ep III
- Ex20405 Gbs 252 mit DB Emblem, Ep IV
- Ex20406 Gbs 254 mit DB Emblem, Ep IV
- Ex20410 Gbs 1518 Nr. 1, Ep IV
- Ex20411 Gbs 1518 Nr. 2, Ep IV
- Ex20412 Gbs 252 Mit DBAG Emblem, Ep V
- Ex20413 Gbs 254 mit DBAG Emblem, Ep V
- Ex20414 Glimmehs 61 uv, Ep III
- Ex20415 Fahrradwagen Gbs 254, Ep IV
- Ex20416 Gbs 252 mit DB Emblem, Ep IV
- Ex20418* Gbs 254 mit DB Emblem mit Farbflächen, Ep IV
- Ex20419* Gbs 252 mit DB Emblem mit Farbflächen, Ep IV
- Ex20480* DB Glimmehs 61 uv, Ep III
- Ex20481* DB Gbs 254 mit DB Emblem, Ep IV
- Ex20482* DB Gbs 254 uv mit DB Emblem, Ep IV
- Ex20483* DB Gbs 254 Fahrradwagen, Ep IVa
- Ex20496* DBP Post2ss-t/13 Glimmehs 61, Ep III
- Ex20497* DBP Post2ss-t/13 Glimmehs 61, Ep III
- Ex20498* DBP Post2ss-t/13 Gms 254, Ep IV
- Ex20499* DBP Post2ss-t/13 Gms 254, Ep IV
- Ex20712* Gbs 254 Mit DBAG Emblem, Ep V
- 2er Set** DSB Gbs (Ex NS), Ep V



- Ex20431* SBB Nr 1, EPIVb
- Ex20432* SBB geripptes Dach, Ep IVb
- Ex20433* SBB geripptes Dach Emblem, Ep IVb
- Ex20434* SBB klein Emblem, Ep V
- Ex20435* SBB, Ep V
- Ex20436* SBB Nr 3, EPV
- Ex20437* SBB Nr 4, EPV
- Ex20438* SBB Nr 5, EPV
- Ex20439* SBB Groß Emblem, Ep V
- Ex20440* SBB Nr 1, EPVI
- Ex20441* SBB Nr 2, EPVI
- Ex20442* SBB Nr 3, EPVI
- Ex20445* SBB J4 Nr.1, Ep III
- 2er Set:** SBB J4 Nr.2, Ep III
- Ex20446* SBB J4 Nr. 24408 geripptes Dach, Ep III
- 2er Set:** SBB J4 Nr. 24425 geripptes Dach, Ep III
- Ex20447* SBB Hbs, Ep IVa
- Ex20448* SBB Gbs Müller Gleisbau, EPV (Exkl. KML)
- Ex20449* SBB Hbqs Cardinal Nr.1, EPV
- 2er Set:** SBB Hbqs Cardinal Nr.2, EPV (Exkl. KML)
- Ex20452* SBB Circus Knie Clown Logo, EPV
- 2er Set:** SBB Clown und Knie Logo, EPV (Exkl. KML)
- Ex20453* SBB Circus Knie, EPV (Exkl. KML)
- Ex20454* SBB lbbs Haldengut Bier, EPV
- 2er Set:** SBB GBS mit Polyester Dach, EPV
- Ex20455* SBB lbhqs Fontessa Mineralwasser, EPIV
- 2er Set:** SBB GBS mit Polyester Dach, EPIV
- Ex20456* SBB Gbs EUROP Polyester, EpIV (Exkl. ACME)



- Ex20187* Mit Phillips Plakat, Ep III
- Ex20188* Mit farbigen Hintergrund, Ep III
- Ex20189* Mit farbigen Hintergrund, Ep IV
- Ex20250* Margarine Ausführung, Ep IV
- Ex20251* EUROP mit farbigen Hintergrund, Ep IV
- Ex20252* EUROP verschmutzt (Indensit Plakat), Ep IV
- Ex20253* EUROP ganz braun, Ep IVb
- Ex20254* Bremserbühne Nr.1, Ep III
- 2er Set:** Bremserbühne Nr.2, Ep III
- Ex20255* Mit Heinz Plakat, Ep III
- Ex20256* Mit Viehfutter Plakat, Ep III
- Ex20257* Bremserbühne Nr.1, Ep IVa
- 2er Set:** Bremserbühne Nr.2, Ep IVa
- Ex20258* Bremserbühne Nr.1, Ep IVb
- 2er Set:** Bremserbühne Nr.2, Ep IVb
- Ex20259* EUROP mit NS Logo Nr.1, Ep IVb
- 2er Set:** EUROP mit NS Logo Nr.2, Ep IVb
- Ex20450* Bremserbühne Frico, Ep III
- Ex20451* Bremserbühne Frico, Ep IV



Gedekte Güterwagen SBB J4/Gbs/Hbs



- Ex20423 SBB Gbs 0185 150 0624-3, Ep IVb
- 2er Set:** SBB Gbs 0185 150 0824-4, Ep IVb
- Ex20424 SBB 0185 150 0892-0, EPV
- 2er Set:** SBB 2185 150 0676-3, EPV
- Ex20426 SNCF mit SBB Emblem, EPV
- Ex20428* SBB Hbs geripptes Dach, Ep IVa
- Ex20429* SBB Gbs, Ep IVa
- Ex20430* SBB Nr 3, EPIVa



Exact-train
Classic H01:87®

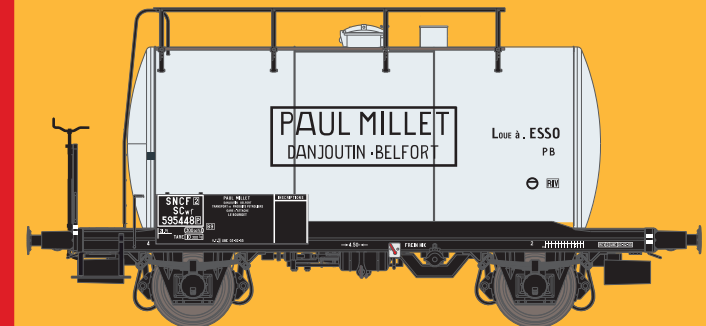
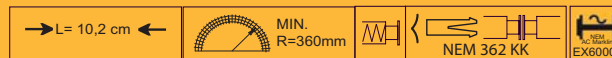
24m3 & 30m3 Leichtbau-Einheitsbauart Kesselwagen (30m3 Neuentwicklung!)



Ex20500*	DRG Kriegsmarinewerft Wilhelmshafen Nr.1, Ep III
2er Set:	DRG Kriegsmarinewerft Wilhelmshafen Nr.2, Ep III
Ex20501*	DRG Wifo Nr.1, Ep II
2er Set:	DRG Wifo Nr.2, Ep II
Ex20502*	DR Brit-US Zone BP Nr.1, Ep IIIa
2er Set:	DR Brit-US Zone BP Nr.2, Ep IIIa
Ex20503*	DB Sönnewald Nr.1, Ep IIIb
2er Set:	DB Sönnewald Nr.2, Ep IIIb
Ex20504*	DB Bahndienstwagen für DK Nr.1, Ep IIIb
2er Set:	DB Bahndienstwagen für DK Nr.2, Ep IIIb
Ex20505*	DB IVG Nr.1, Ep IIIb
2er Set:	DB IVG Nr.2, Ep IIIb
Ex20506*	DB VTG Altes Emblem Nr.1, Ep IIIb
2er Set:	DB VTG Altes Emblem Nr.2, Ep IIIb
Ex20507*	DB Wintershall Nr.1, Ep IIIb
2er Set:	DB Wintershall Nr.2, Ep IIIb
Ex20508*	DB Aral Nr.1, Ep IIIb
2er Set:	DB Aral Nr.2, Ep IIIb
Ex20509*	DB BP Nr.1, Ep IIIb
2er Set:	DB BP Nr.2, Ep IIIb
Ex20510*	DB Esso Nr.1, Ep IIIb
2er Set:	DB Esso Nr.2, Ep IIIb
Ex20511*	DB EVA Nr.1, Ep IIIb
2er Set:	DB EVA Nr.2, Ep IIIb
Ex20512*	DR E140 Speiseöl RAW Quedlinburg Nr.1, Ep IIIb
2er Set:	DR E140 Speiseöl RAW Quedlinburg Nr.2, Ep IIIb
Ex20513*	DB VTG Neues Emblem Nr.1, Ep IV
2er Set:	DB VTG Neues Emblem Nr.2, Ep IV
Ex20514*	DB Esso Nr.1, Ep IV
2er Set:	DB Esso Nr.2, Ep IV
Ex20537*	SNCF Weinwagen A.Felix Bacoulet & Cie Sète, Ep III
Ex20541*	CFR, Ep III (Exkl. Dan Hotco Rumänien)
Ex20544*	PKP Westinghouse Bremse, Ep III Silbergrau
Ex20545*	PKP HIK Bremse, Ep III (Exkl. Schliessen) Silbergrau
Ex20546*	PKP Westinghouse Bremse, Ep IV Schwarz
Ex20547*	PKP Westinghouse Bremse, Ep III Silbergrau

Die Kesselwagen haben folgende Besonderheiten:

- Federpuffer
 - Pro Bahnverwaltung exact nachgebildete Beschriftung
 - Metallhandgriffe und viele Ätzteile
 - Metallchassis
- Ex20600* DR Brit-US Zone Benzin-Benzol-Vertrieb, Ep IIIa
 - Ex20601* DRG Gebr. Stumm, Ep II
 - Ex20602* DRG Övereine, Ep II
 - Ex20604* DB Aral, Ep IIIb silber
 - Ex20605* DB Aral, Ep IIIb blau
 - Ex20606* DR, Ep IIIb
 - Ex20607* DB Esso, Ep IIIb
 - Ex20608* DB IVG, Ep IIIb
 - Ex20609* DB Shell, Ep IIIb
 - Ex20610* DB VTG altes Emblem Nr.1, Ep IIIb
 - Ex20611* DB BP, Ep IIIb
 - Ex20613* DB Esso, Ep IV weiss / rot
 - Ex20614* DR Brit-US Zone Esso, Ep IIIa
 - Ex20616* DB Esso, Ep IV schwarz
 - Ex20617* DRG WIFO, Ep II
 - Ex20618* DR Brit-US Zone Shell, Ep IIIa
 - Ex20619* DB VTG/Shell, Ep IV
 - Ex20620* DB BP, Ep IV
 - Ex20621* SNCF Millet, Ep III
 - Ex20622* SNCF Desmarais Freres, Ep III
 - Ex20624* CSD, Ep III
 - Ex20625* CSD, Ep IV
 - Ex20627* ÖBB OMV, Ep III
 - Ex20628* ÖBB OMV, Ep IV
 - Ex20630* DB Shell, Ep IV





Gms39 Bremen DB/CSD/NS



Besondere Eigenschaften des „Gms39“ Bremen sind:

- Federpuffer
- Metallhandgriffe und viele Ätzteile
- Metallchassis
- Mit zu öffnenden Türen

- Ex20130* DR Brit-US- Zone nr. 9847, Ep IIIa
- Ex20131* DB nr. 1, Ep III
- Ex20132* DB nr. 2, Ep III
- Ex20133* DB EUROP nr. 1, Ep III
- Ex20134* DB EUROP nr. 2, Ep III
- Ex20135* DB nr. 1, Ep IV
- Ex20136* DB EUROP nr. 1, Ep IV
- Ex20137* DB NS nr. 1, Ep III
- Ex20138* CSD nr. 1, Ep III
- Ex20139* CSD nr. 1, Ep IV
- Ex20750* DB nr. 3, Ep III
- Ex20751* DB EUROP nr. 3, Ep III
- Ex20752* DB NS nr. 2, Ep III
- Ex20753* DB NS Los gestort graan, Ep III
- Ex20754* CSD nr. 3, Ep III
- Ex20755* CSD nr. 4, Ep IV

→ L= 11,6 cm ←

MIN.
R=360mm

NEM 362 KK

NEM
A2-Markten
EX60002

Internationale Schnellzugwagen NS/DR/PKP



- Ex10005 NS AB6243 Berlinerblau(mit gelben Streifen),EpIIIc
- Ex10006 NS AB6233 Berlinerblau(mit gelben Streifen),EpIIIc
- Ex10007 NS B6158 Berlinerblau, Ep IIIc
- Ex10009 PKP 012 234 BChxz grün, Ep III
- Ex10011 NS C7155 grün, graues Dach, Ep IIIa
- Ex10012 NS B6153 Berlinerblau, graues Dach, Ep IIIc
- Ex10013 NS A7540 Berlinerblau, graues Dach, Ep IIIb
- Ex10014 NS A7542 Berlinerblau, graues Dach, Ep IIIb
- Ex10015 NS B7152 Berlinerblau, graues Dach, Ep IIIb
- Ex10017 NS A7532 Berlinerblau, graues Dach, Ep IIIb
- Ex10018 NS B7154 Berlinerblau, graues Dach, Ep IIIc

* New ** Mit Beladung



Internationale Schnellzugwagen NS/DR/PKP



Im Jahr 1932 lieferte die NS Werkspoor die Wagen AB 7521-7555. Diese hatten eine olivfarbene, grüne oder berlinerblaue Lackierung. Die Serie AB wurde in erster Linie vor dem Zweiten Weltkrieg bei :

1. den einheimischen Bahngesellschaften kombiniert mit dem Stalen D und NS C6400 eingesetzt.
2. internationale Züge unter anderem nach Lüttich, Aachen, Bremen, Heidelberg, Hamburg Altona, Berlin und Dresden

Nach dem Zweiten Weltkrieg führen diese Wagen bei :

1. allen einheimischen Bahngesellschaften und wurden von Dampflokomotiven, elektrischen Lokomotiven (NS 1000 /1100/1200/1300) und Diesellokomotiven (NS 2200/2400) gezogen.
2. Militärtransporten für die Mannschaften.
3. internationalen Zügen unter anderem nach Lüttich, Luxemburg, Aachen, Paris (Étoile du Nord), Wuppertal, Frankfurt am Main, Hannover, Köln, Münster München, Basel (Rheingold), Rom (Holland-Italien Express) und Pisa In Ostdeutschland und Polen führen diese Wagen bis in die 70er Jahre bei der DR und PKP.

Art. Nr.	Description	Epoche				CFL	CSD	DB	DR	DRB	DSB	FS	NS	OBB	PKP	SNCB	SNCF	SBB	
EX10004	NS C7151	3A	x	x		x	x	x	x		x		x	x	x	x	x	x	x
EX10008	DR 204-405	3	x	x	x					x	x	x							
EX10009	PKP olive	3	x	x	x			x	x	x									
EX10011	NS C7155	3A	x	x	x	x	x	x	x		x		x	x	x	x	x	x	x
EX10013	NS A7540	3B	x	x	x	x	x	x	x		x		x	x	x	x	x	x	x
EX10014	NS A7542	3B	x	x	x	x	x	x	x		x		x	x	x	x	x	x	x
EX10015	NS B7152	3B	x	x	x	x	x	x	x		x		x	x	x	x	x	x	x
EX10016	NS B7163	3B	x	x	x	x	x	x	x		x		x	x	x	x	x	x	x
EX10017	NS A7532	3B	x	x	x	x	x	x	x		x		x	x	x	x	x	x	x
EX10018	NS B7154	3B	x	x	x	x	x	x	x		x		x	x	x	x	x	x	x
EX10019	NS AB7534	2	x	x		x	x			x	x	x	x	x	x	x	x	x	x
EX10020	NS AB7522	2	x	x		x	x			x	x	x	x	x	x	x	x	x	x
EX10021	NS AB7542	3A	x	x		x	x			x	x	x	x	x	x	x	x	x	x
EX10022	NS AB7544	2	x	x		x	x			x	x	x	x	x	x	x	x	x	x
EX10023	NS AB7540	3A	x	x		x	x			x	x	x	x	x	x	x	x	x	x
EX10024	NS AB7536	3A	x	x	x	x	x	x	x		x		x	x	x	x	x	x	x
EX10025	NS AB7545	3A	x	x	x	x	x	x	x		x		x	x	x	x	x	x	x
EX10026	NS A7545	3B	x	x	x	x	x	x	x		x		x	x	x	x	x	x	x
EX10027	NS B7156	3B	x	x	x	x	x	x	x		x		x	x	x	x	x	x	x
EX10028	NS A7536	3B	x	x	x	x	x	x	x		x		x	x	x	x	x	x	x
EX10029	NS B7157	3B	x	x	x	x	x	x	x		x		x	x	x	x	x	x	x
EX10030	NS AB6240	3C											x						

→ L= 25,0 cm ←

MIN.
R=360mm

NEM 362 KK

EX60004



MS Modelbahnservice
ART.NR. 11064
WWW.MS-LINGEN.EU



EX60003

Lichtleiste NS AB7500

MS11064

EX60004

Information: www.ms-lingen.eu
www.exacttrain.eu

- Ex10019* NS AB7534 olivgrün, silbernes Dach, Ep II
- Ex10020* NS AB7522 olivgrün, silbernes Dach, Ep II
- Ex10021* NS AB7542 olivgrün, silbernes Dach, Ep IIIa
- Ex10022* NS AB7544 olivgrün, graues Dach, Ep II
- Ex10023* NS AB7540 olivgrün, graues Dach, Ep IIIa

- Ex10024* NS AB7536 grün, graues Dach, Ep IIIa
- Ex10025* NS AB7545 grün, graues Dach, Ep IIIa
- Ex10026* NS A7545 grün, graues Dach, Ep IIIb
- Ex10027* NS B7156 grün, graues Dach, Ep IIIb
- Ex10028* NS A7536 Berlinerblau, graues Dach, Ep IIIb
- Ex10029* NS B7157 Berlinerblau, graues Dach, Ep IIIc
- Ex10030* NS AB6240 Berlinerblau(ohne gelbe Streifen),EpIII
- Ex10031* NS SR8 Königliche Wagen, Ep III
- Ex10032* NS SR9 Königliche Wagen, Ep III
- Ex10033* NS AB7543 Militär Rotes Kreuz, Ep II
- Ex10034* DR 204-301 grün, Ep III

Das vollständige Programm mit Bildern finden Sie in unserer Website.



Oppeln/DR G Nordhausen



Die Eigenschaften der Oppeln und Nordhausen sind:

- Federpuffer!
- Pro Bahnverwaltung exact nachgebildete Achslager
- Mit zu öffnenden Türen und Beladung
- Metallchassis und Metallhandgriffe
- **Mannschaftswagen mit richtige Einrichtung**

DR G Nordhausen



- Ex20040 Bremserhaus USSR-Zone Nr. 1, Ep III
- Ex20041 Bremserhaus USSR-Zone Nr. 2, Ep III
- Ex20043 Bremserhaus Ms Nr. 2 (Ofen), Ep III
- Ex20044 Bremserhaus Gs Nr. 1, Ep III
- Ex20045 Bremserhaus Gs Nr. 2, Ep III
- Ex20046* Bremserbühne (Msw)MS Nr. 1 (Ofen), Ep IV
- Ex20047* Bremserbühne (Msw)MS nr 2 (Ofen), Ep IV
- Ex20048* Bremserbühne Hkms Nr. 1 (Ofen), Ep IV
- Ex20049* Bremserbühne Hkms Nr. 2 (Ofen), Ep IV
- Ex20223 Hkst Nr. 1 (Ofen), Ep IV
- Ex20224 Hkst Nr. 1 (Ofen), Ep IV
- Ex20225* Bremserbühne Hkst Nr. 1 (Ofen), Ep IV
- Ex20226* Bremserbühne Hkst Nr. 2 (Ofen), Ep IV
- Ex20298* Mit Emblem **Trabant**, Ep IV

DRG/DR Zone Oppeln Ep II/IIIa



- Ex20190 GRS (Bremserhaus)(Rotes Kreuz)
- 2er Set:** GRS (Rotes Kreuz)
- Ex20238 GRS (Bremserhaus)(Militair)
- 2er Set:** GRS (Militair)
- Ex20262 GRS (Bremserhaus)(Militair + Rotes Kreuz)
- 2er Set:** GRS (Militair + Rotes Kreuz)
- Ex20263 DRG Grs (Bremserhaus)**
- Ex20273* FR-Zone (Bremserhaus)**
- Ex20274* USSR-US-Zone**
- Ex20299* DR Brit-US-Zone Mitoparot



DR Oppeln Ep III



- Ex20108 Kühlwagen Tws mit Eisluken
- Ex20204* Mrs mit Bremserhaus/Ofen
- Ex20207* Ms mit Ofen
- Ex20239* Bananen
- Ex20271* Mrs mit Bremserhaus/Ofen**

DR Oppeln Ep III



- Ex20295* Hkms (Ofen) mit Bremserbühne, Ep IV
- Ex20296* MS (Ofen) und Bremserbühne, Ep IV
- Ex20297* Expresswagen, Ep IV

DB Oppeln Ep III



- Ex20194 EUROP Bremserbühne/neue Luftungskappen
- 3er Set** EUROP neue Luftungskappen Nr.1
- EUROP Blechdach neue Luftungskappen Nr.2
- Ex20195 EUROP mit Bremserhaus/Blechdach
- Ex20199 Miele braun (mit Bremserhaus)
- 2er Set** Miele grau (ohne Bremserhaus)
- Ex20202* Gmrs30 235295 EUROP
- Ex20208* Kühlwagen Tkos 3000492
- Ex20229* Gmrhs30 EUROP mit Bremserbühne
- Ex20241* Gmrhs30 EUROP mit Bremserhaus
- Ex20242 Brandt mit Bremserhaus
- Ex20243 Persil mit Bremserhaus
- 2er Set** Persil ohne Bremserhaus
- Ex20260 Miele braun mit Beladung**
- Ex20265* Gmrhs Bremserhaus**
- Ex20266* Gmrs30 EUROP**
- Ex20269* Bremserbühne EUROP**
- Ex20278* EUROP Bremserhaus**
- Ex20760* Bananen Tnomehs 30**
- Ex20763* EUROP SAAR mit Bremserhaus**
- Ex20767* Staatl. Fachingen**
- Ex20768* Staatl. Fachingen (Bremserhaus)**



DB Oppeln Ep IV



- Ex20217* Stückgutverkehr
- Ex20270* Stückgutverkehr**
- Ex20764* Werkstattwagen 611**

OBB Oppeln Ep III/IV mit Blechdach



- Ex20098* Bremserhaus, Ep III
- 2er Set:** Oppeln, Ep III
- Ex20193* Gms mit Bremserbühne, Ep IV
- Ex20240* Gms mit Bremserhaus, Ep III
- Ex20275* Gms mit Bremserhaus, Ep III**
- Ex20276* Gms Ep IV**
- Ex20770* Gms mit Bremserbühne, Ep IV**
- Ex20771* Gms Ep IV**

Oppeln Europa



- Ex20191* GySEV Ggu 01410, Ep III
- Ex20192* MAV Gu 189029, Ep III
- Ex20128* NMBS mit Bremserhaus, Ep III
- 2er Set:** NMBS, Ep III
- Ex20285* NS FRICO Bremserhaus, Ep III
- Ex20279* SNCF K EUROP mit Bremserhaus, Ep III**
- Ex20306* SNCF K (60 Jahre) Bremserhaus, Ep III
- 2er Set:** SNCF K(60 Jahre), Ep III
- Ex20761* PKP Kddth Bremserhaus, Ep III**
- Ex20762* PKP Kdt, Ep III**
- Ex20766* PKP .Glm(Kddt), Ep IV**
- Ex20767* PKP .Glmr(Kddth) mit Bremserbühne, Ep IV**
- Ex20772* NS mit FRICO Beladung, Ep III**
- Ex20773* CSD Bremserhaus, Ep III**
- Ex20774* CSD, Ep III**
- Ex20775* CSD Bremserbühne, Ep IV**
- Ex20776* CSD, Ep IV**





Linz

Ottm 52

Villach



Exact-train
Classic HO:87®

DB- und NS Autotransportwagen



Besondere Eigenschaften des Autotransportwagen sind:

- Seitenwände maßstabsgerecht.
- Metallhandgriffe und viele Ätzteile
- Metallchassis

- Ex20019 DB Laes 542 Ohne DB Logo, Ep IV
- Ex20000 DB Laekkms 542 Nr.426 5 326-9, Ep IV
- Ex20001 DB Laekkms 542 Nr.426 5 096-8, Ep IV
- Ex20003 DB Laekkms 542 Nr.426 5 217-0, Ep IV
- Ex20004 DB Laekkms 542 Nr.426 5 603-1, Ep IV
- Ex20007* DB Laekkms 524 Nr. 426-5 388-5P, Ep V
- Ex20008* DB Laekkms 524 Nr. 426-5 404-0P, Ep V
- Ex20009* DB Laekkms 524 Nr. 426-5 483-4P, Ep V
- Ex20010* DB Laekkms 524 Nr. 426-5 868-6P, Ep V
- Ex20013* DB Offs55 Nr.631 728, Ep IIIa
- Ex20550* DB Blechverkleidung 631 099, Ep IIIb
- Ex20551* DB Blechverkleidung 631 069, Ep IIIb
- Ex20552* NS Lacs **BROEKMAN MOTORSHIPS/S.I.T.F.A. Rotterdam**, Ep III
- Ex20553* NS Lacs N.V. **HOLLANDSCHE STOOMBOOT MIJ Amsterdam**, Ep III
- Ex20554* NS Lacs **VAN DOORNE'S AUTOMOBIELFABRIEK Eindhoven**, Ep III
- Ex20555* NS Lacs **BROEKMAN MOTORSHIPS/S.I.T.F.A.**, Ep III (Für ACME)
- Ex20556* NS Laekkms **BROEKMAN MOTORSHIPS / S.I.T.F.A.**, Ep IVa (Exkl. ACME)
- Ex20557* DB Offs55 Nr.631 748, Ep IIIa
- Ex20558* NS Lacs N.V. **HOLLANDSCHE STOOMBOOT MIJ Amsterdam**, Ep III
- Ex20559* NS Lacs **VAN DOORNE'S AUTOMOBIELFABRIEK Eindhoven**, Ep III
- Ex20560* NS Laekkms **BROEKMAN MOTORSHIPS/S.I.T.F.A.**, Ep IV (Exkl. ACME)
- Ex20561* DB Offs55 Nr.631 629 ABC Raster, Ep IIIb
- Ex20562* DB Offs55 Nr.631 768 ABC Raster, Ep IIIb

→ L= 26,0 cm ←

MIN. R=360mm

NEM 362 KK

EX60000

Linz Omm(r)32 und Villach Omm(r)33 und Ottm52

Besondere Eigenschaften des Villach/Linz sind:

- feine zu öffnende Türen.
- Seitenwände maßstabsgerecht.
- Federpuffer.
- Pro Bahnverwaltung exact nachgebildete Achslager
- Metallhandgriffe und viele Ätzteile
- Metallchassis

Das vollständige Ottm52/Fc166/Villach/Linz Programm finden Sie in unserer Website.(www.Exacttrain.eu)

Linz Omm(r)32 DRG Ep II



- Ex20160* Linz Ommr
- 3er Set: Linz Ommr
Linz Bremserbühne

- Ex20161* Linz Ommr
- 3er Set: Linz Ommr
Linz Bremserbühne

- Ex20167* Linz Ommr

Villach Omm(r)33 DRG Ep II



- Ex20150* Villach mit Bremserhaus
- 3er Set: Villach Nr. 1
Villach Nr. 2

Linz Omm(r)32 DB Ep III



- Ex20162* Linz Ommr
- 3er Set: Linz Ommr
Linz Bremserbühne

- Ex20163* Linz Ommr
- 3er Set: Linz Ommr
Linz Bremserbühne

- Ex20170* Linz Ommr
- Ex20171* Linz Bremserbühne (umleg bare Geländer)
- Ex20172* Linz Fischbauchlangträger (Bremserbühne)

→ L= 11,6/12,4 cm ←

MIN. R=360mm

NEM 362 KK

EX60002

DB Omm(r)33 Villach Ep III



- Ex20151* Villach mit Bremserhaus
- 3er Set: Villach Nr. 1 EUROP
Villach Nr. 2 EUROP

- Ex20152* Villach mit Bremserhaus
- 3er Set: SAAR Villach EUROP
Villach EUROP

- Ex20154* Villach
- Ex20155* Villach EUROP

Linz Omm(r)32 DR Ep III



- Ex20164* Linz Ommr
- 3er Set: Linz Ommr
Linz Bremserbühne

- Ex20165* Linz Ommr
- 3er Set: Linz Ommr
Linz Bremserbühne

- Ex20173* Linz Ommr
- Ex20174* Linz Bremserbühne (umleg bare Geländer)
- Ex20175* Linz Fischbauchlangträger (Bremserbühne)

DR Omm(r)33 Villach Ep III



- Ex20153* Villach mit Bremserhaus
- 3er Set: Villach
Villach OPW

- Ex20156* Villach
- Ex20157* Villach mit Bremserhaus

OBB Linz Villach Ep III



- Ex20166* OBB Linz Ommr
- 3er Set: OBB Linz Ommr
OBB Linz Bremserbühne

- Ex20176* OBB Linz Ommr
- Ex20177* OBB Linz Bremserbühne (umleg bare Geländer)
- Ex20178* OBB Linz Fischbauchlangträger (Bremserbühne)
- Ex20158* ÖBB Villach (EUROP)
- Ex20159* ÖBB Villach mit Bremserhaus (EUROP)



Details Exact-train Models

NS/DB Hbis Schiebewandwagen
(Tür mit 8 Sicken)(Neuentwicklung!)



Besondere Eigenschaften der neuen „Hbis“ sind:

- Federpuffer
- Metallhandgriffe und viele Ätzteile
- Metallchassis

- Ex20800* NS Hbiss Nr. 1, Ep IVa
- Ex20801* NS Hbiss Nr. 2, Ep IVa
- Ex20802* NS Hbis Nr. 1, Ep IVb
- Ex20803* NS Hbis Nr. 2, Ep IVb
- Ex20804* NS Hbis EUROP Nr. 1, Ep IVb
- Ex20805* NS Hbis EUROP Nr. 2, Ep IVb
- Ex20806* NS Hbis EUROP Nr. 1, Ep IVc
- Ex20807* NS Hbis EUROP Nr. 2, Ep IVc
- Ex20808* NS Hbis EUROP Nr. 1, Ep V
- Ex20809* NS Hbis EUROP Nr. 2, Ep V
- Ex20810* DBAG Hbis EUROP Nr. 1, Ep V
- Ex20811* DBAG Hbis EUROP Nr. 2, Ep V



Beladung



- Ex70000 Set Beladung mit Beschriftung
- Ex70001 Set Beladung ohne Beschriftung
- Ex70002* Set Große Kisten Beladung mit Beschriftung

* New ** Mit Beladung

Duisburg



Klagenfurt / Duisburg DRG/DR Zone Ep II/IIIa



- Ex20140* Klagenfurt Holztür nr. 1, Ep II
- **3er Set:** Klagenfurt Holztür nr. 2, Ep II
- Klagenfurt Blechtür nr. 3, Ep II
- Ex20352* Klagenfurt Holztür, Ep II
- Ex20353* Klagenfurt Blechtür, Ep II
- Ex20365* Klagenfurt 6488 Holztür, Ep II
- Ex20370* Klagenfurt Bremserhaus Holztür, Ep II
- **2er Set:** Klagenfurt Bremserhaus Blechtür, Ep II
- Ex20360* Duisburg Brit-US Zone, Ep IIIa
- **2er Set:** Duisburg Brit-US Zone, Ep IIIa
- Ex20361* Klagenfurt DR ZONE USSR, Ep IIIa
- **2er Set:** Klagenfurt DR Fr ZONE, Ep IIIa

Klagenfurt / Duisburg DB Ep III



- Ex20141* Klagenfurt Blechtür nr. 1
- **3er Set:** Duisburg Leitwagen
- Duisburg EUROP Blechtür
- Ex20143* Klagenfurt 825 250(Holztür)
- Ex20144* Duisburg 846 936
- Ex20145* Duisburg 843 982
- Ex20354* Duisburg 843 215 EUROP Anne Jacoba
- Ex20363* Klagenfurt 825 117(Holztür)
- Ex20364* Klagenfurt 831 311(Blechtür)
- Ex20366* Duisburg 844 096 EUROP
- Ex20367* Klagenfurt 831 301(Blechtür)
- Ex20371* Klagenfurt Bremserhaus Holztür
- **2er Set:** Klagenfurt Bremserhaus Blechtür
- Ex20380* Duisburg Leitwagen

DR Klagenfurt Ep III



- Ex20142* OPW Holztür
- **3er Set:** Holztür OPW
- Blechtür
- Ex20146* 44-35-44 Ommr(Blechtür)
- Ex20147* 44-12-04 Ommr OPW(Holztür)
- Ex20372* Bremserhaus Holztür
- **2er Set:** Bremserhaus Blechtür
- Ex20382* Ommr Holztür mit Verstärkung

Klagenfurt

Exact-train
Classic HO:87®



Klagenfurt Europe Ep III / IV




- Ex20348* CSD 559 3951-7 Vtu(Blechtür), Ep IV
- Ex20368* CFR Romania Holztür Nr.1, Ep IIIa
- Ex20369* CFR Romania Holztür Nr.2, Ep IIIa
- Ex20357* NMBS EUROP Sophia Jacoba Kohlenbergw., Ep III
- Ex20358* NMBS Blechtür, Ep III
- Ex20148* ÖBB Omm 766 748(Blechtür), Ep III
- Ex20149* ÖBB Holztür mit Verstärkung, Ep III
- Ex20355* ÖBB EUROP Sophia Jacoba Kohlenbergw., Ep III
- Ex20343* PKP .E(Holztür), Ep IV
- Ex20345* PKP 5016 263-2 .E(Blechtür) Ep IV
- Ex20341* SNCF Holztür mit französischen Lagern, Ep III
- Ex20349* SNCF Blechtür, Ep III
- Ex20350* SNCF FRANCE Holztür, Ep III
- Ex20351* SNCF FRANCE Blechtür, Ep III
- Ex20356* SNCF EUROP Sophia Jacoba Kohlenbergw., Ep III

Klagenfurt / Duisburg DB DR Ep IV



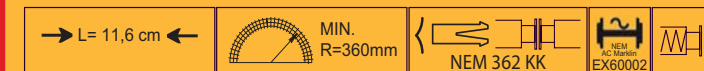
- Ex20381* DB Duisburg
- Ex20383* DR Klagenfurt



Klagenfurt

Besondere Eigenschaften des Klagenfurt / Duisburg sind:

- Feine zu öffende Türen.
- Seitenwände maßstabsgerecht.
- Federpuffer.
- Pro Bahnverwaltung exact nachgebildete Achslager
- Metallhandgriffe und viele Ätzteile
- Metallchassis



Das vollständige Programm mit Bildern finden Sie in unserer Website.