

FALLER

IM KLEINEN GROSS



Modellbau 2015/2016

Virtuos, verspielt, vielseitig!

HO N Z



Symbolik

Spurweiten

HO 1:87 | 16,5 mm
TT 1:120 | 12 mm
N 1:160 | 9 mm
Z 1:220 | 6,5 mm

Programm

Car System Digital
Car System Analog
Kirmes
Anlagenbau

Themen

Regio
Farm
Camping

Verpackung

Hängeverpackung
Beutelverpackung
Streudose

Epochen

I EPOCHE I 1880 – 1920
II EPOCHE II 1921 – 1945
III EPOCHE III 1946 – 1977
IV EPOCHE IV 1978 – 1985
V EPOCHE V 1986 – 2006
VI EPOCHE VI 2007 – heute

Merkmale

Rollende Landstraße
inkl. Motor / Servo
Patiniertes Modell
Lasercut-Modell
Neuheiten 2014
Neuheiten 2015
Begrenzt lieferbar
Bonuspunkt

Inhaltsverzeichnis

HO-Programm 10 – 231
N-Programm 232 – 309
Z-Programm 310 – 323

Kirmes 324 – 353
Car System Digital 354 – 371
Car System Analog 372 – 397
Anlagenbau 398 – 485

Unsere Marken 486 – 488
Interessante Informationen 489 – 493
Index 494 – 496



Illustrer Blick zurück: Ringlokschuppen und künstlerisch veredelter Plattenbau – Seiten 44/45 und 100

Phantasie und Kreativität trifft Technik und Emotion

Für Veränderer

... und natürlich auch für Einsteiger, Ausbauer, Neugierige, Routiniers, Perfektionisten. FALLER bietet auch in diesem Katalog für alle Fans der **Vielfalt im Kleinen** erneut ein riesiges Repertoire an wunderbaren Möglichkeiten, mit denen sich die Miniaturwelten noch interessanter, lebendiger und faszinierender gestalten lassen. Daher lohnt es sich auch, mehr als einen Blick auf unsere aktuellen Neuheiten zu werfen, darunter beispielsweise ein originalgetreues Schotterwerk mit dem Potenzial eines absoluten Highlights für Ihre Anlage. Und unser Car System Digital mit seinen nahezu **unendlichen Funktions-, Gestaltungs- und Spieloptionen** präsentiert sich perfekter denn je. Noch nie ließen sich die Miniaturwelten so dynamisch ergänzen.

Ganz auf phantasievolle Veränderung setzt FALLER BASIC. Die **Spielwelt für die Jüngsten** basiert auf Häusern, die sich ganz ohne Klebstoff per Steckverbindung zusammenbauen lassen. Und mit ihren Fassaden zum selbst bemalen sind sie nach Herzenslust wandelbar.

Eine weitere Innovation: Unser Katalog wird im Sinne eines Basistools nun gleich für zwei Jahre gültig sein. Im Gegenzug bauen wir unsere Präsenz im Internet, in den Sozialen Medien, auf Messen und bei den Fachhändlern in Ihrer Nähe aus. Schauen Sie doch auf unserer Website unter www.faller.de vorbei, dort finden Sie alle Informationen zu Aktionen auch in Ihrer Nähe.

Lassen Sie uns doch die Welt verändern – beginnen wir IM KLEINEN GROSS.

Ihr FALLER-Team



Geschäftig: Der Supermarkt im Backsteingebäude und das aktionsgeladene Fahrgeschäft »FUN-Schiff« – Seiten 111 und 328


Jetzt im ausgewählten Fachhandel erhältlich!
CAR SYSTEM DIGITAL
STOP
30
Hertz



Für Vielfahrer

Neue Fahrzeuge. Neue Technik. Neue Software.



FALLER Car System geht in die nächste Runde. **Mit dem neuen Car System Digital wird die Straße zur Spielwelt.** Die neuen Möglichkeiten führen zu einem tollen Wechselspiel zwischen technischer Faszination und emotionalem Erleben. Und das ist nicht nur etwas für die Profis. Ob Sie nur die **Licht- und Soundfunktionen** optimal nutzen oder **komplexe Verkehrssituationen** via Satellit steuern möchten – Sie bestimmen den Funktionsumfang ganz individuell. Und in unseren **Workshops** haben Sie jederzeit die Möglichkeit mit unseren Fachleuten Ihr Wissen zu erweitern.

Damit aus Spaß noch mehr Spaß wird!

Bestens überwacht: Durch die Satellitentechnik ist auch echtes Indoor-Routing möglich. Genau das Richtige für »Kontrollfreaks« – ab Seite 358







Licht aus, Spot an: Alle Licht- und Soundfunktionen sind ab sofort individuell steuerbar. Da kann man auch mal dichter auffahren – Seite 360





Zu Land und zu Wasser: Car System macht auch Hausboote mobil – Seite 376



Für Vielseitige

Ideen umsetzen – mit FALLER

Die Welt verändert sich – das ist gut so, denn nur so erhalten frische Ideen eine Chance. Und weil dies auch für die Miniaturwelten gilt, erweitern und verbessern wir unser Programm fortwährend. So können Sie Ihren **Ideen freien Lauf lassen** – selbstverständlich über alle Epochen und Spuren hinweg. Eine Neuheit ganz besonderer Güte ist beispielsweise die Nachbildung der Berliner Mauer mit Mauerspecht-Spuren und digital reproduzierter East Side Gallery.

Wir verbinden Generationen – mit faszinierenden Möglichkeiten



Perfekter Input für neue Welten: **Berliner Mauer,** der **Hafen von Lindau** und die **Sägemühle** im Kleinstformat – Seite 101, 265 und 316







SALE 2014

Auslaufartikel

Neue Ideen brauchen Platz, daher nehmen wir den einen oder anderen Artikel aus der Produktion. Welche Modelle zu den Auslaufartikeln zählen, sehen Sie jeweils am Ende der einzelnen Kapitel.



Hier geht es rund: Der »Crazy Clown« begeistert mit seinen rasanten Rundfahrten – Seite 330

Reif für die Kür: Neue Figuren und Elemente für detailreich arrangierte Szenarien – ab Seite 202 und 435





Kreativ-Basteln

Kennenlernen – Spielen – Experimentieren





Erlebt zusammen mit eurer ganzen Familie die spannende Welt des Modellbaus und der Modelleisenbahn. Lasst euch begeistern und begebt euch mit uns auf eine kleine Reise:

Es wird gemalt, gebastelt, gebaut, getüftelt und gespielt – der Phantasie sind hierbei keine Grenzen gesetzt. Es ist für jeden etwas dabei – egal ob Klein oder Groß.

Termine online unter **www.faller.de**



Die FALLER Miniaturwelten bieten tolle Einblicke in unsere Welt.

Die Modellbahn-Ausstellung in Gütenbach ist **Mittwoch bis Freitag von 10 – 17 Uhr**, sowie an **Samstagen von 10 – 15 Uhr** für Sie geöffnet. An Feiertagen ist die Ausstellung geschlossen.

Der Eintritt ist frei.

Aktion

Mehr Wald für weniger Schotter



Aufforsten zum kleinen Preis! Ab sofort finden Sie bei Ihrem Fachhändler neue und günstige Baumsorten zum Bepflanzen von größeren Waldflächen, zum Begrünen von Dioramen oder Gestalten von Mini-Szenen.

Die Bäume sind entweder einzeln in Beuteln verpackt oder sind als Großpackungen in der Zusammenstellung Nadel- oder Laubbäume erhältlich. Informieren lohnt sich! Alle Infos ab Seite 455

Aktion

Das volle Leben für lau





Miniaturfiguren zum Schnäppchenpreis! Einzeln oder im Set verpackt. Ab sofort erhalten Sie bei Ihrem Fachhändler die FALLER Mini-Figuren auch im Beutel sortiert nach faszinierenden Themen.

Mit Hilfe der kleinen Protagonisten erwacht jede Anlage oder jede Szene erst richtig zum Leben. Neugierig geworden? Ein Besuch beim Fachhändler vor Ort lohnt sich...

Alle Infos ab Seite 211

Aktion

Sammeln und Gewinnen





In ausgewählten FALLER Produkten finden Sie Bonuspunkte für die Sie tolle Prämien erhalten und an einer großen Abschlussverlosung teilnehmen. Den aktuellen Sammelbogen können Sie auf unserer Internetseite **www.faller.de** runterladen. Und das Beste – nicht nur Sie haben einen Vorteil, sondern auch die Patienten der »Katharinenhöhe« bei Furtwangen. In der Reha-Klinik im Schwarzwald werden herz- und krebskranke Kinder und ihre Familienangehörigen betreut.

Alle Infos zur Aktion »Sammeln und Gewinnen« finden Sie unter **www.faller.de** oder **www.katharinenhoehe.de**

Wieder aufleben!
Katharinenhöhe
gemeinnützige GmbH



FALLER BASIC

Gestalten, falten, stecken – fertig!

Heute ein Bahnhof, morgen ein Wohnhaus, übermorgen vielleicht ein Prinzessinnenschloss. Mit FALLER BASIC können schon die Jüngsten ihrer Phantasie freien Lauf lassen.

Hier kann jeder sein Traumhaus bauen: Dächer, Böden, und Seitenwände der FALLER BASIC-Modelle lassen sich nicht nur untereinander austauschen; zu jeder der detailreich fertig gestalteten Seitenwände gibt es außerdem eine Variante zum selbst Bemalen, Bekleben und Gestalten. Die ideale Ergänzung zu den **MÄRKLIN my world** Produkten.



3+

IMMER WIEDER ANDERS. IMMER WIEDER NEU.



150110 **BASIC Bahnhof** inkl. 1 Bemalvariante



150130 **BASIC Werkstatt** inkl. 1 Bemalvariante



150150 **BASIC Polizei** inkl. 1 Bemalvariante



150170 **BASIC Bäckerei** inkl. 1 Bemalvariante



150190 **BASIC Einfamilienhaus** inkl. 1 Bemalvariante



150191 **BASIC Bemalhaus**



150120 **BASIC Schule** inkl. 1 Bemalvariante



150192 **BASIC Tierarztpraxis** inkl. 1 Bemalvariante



150400 **BASIC Ergänzungsset** Dach + Boden 1



150401 **BASIC Ergänzungsset** Dach + Boden 2



150402 **BASIC Ergänzungsset** Dach + Boden 3



150300 **BASIC Bemalvarianten Set 1,** 5 Stück

Das System ist denkbar einfach: das Grundmodul und das Dach sind aus Kunststoff und werden mit Seitenwänden aus stabiler Pappe zu immer wieder neuen Häuser zusammengesteckt.



HO-Programm

16,5 Millimeter auf die es ankommt.
Die Spur HO ist Klassiker und Bestseller in einem ...







BAHNHÖFE, BAHNTECHNISCHE BAUTEN	12 – 61
HANDEL, GEWERBE, INDUSTRIE	62 – 95
DIE STADT, DAS DORF	96 – 145
REGIO, FARM, CAMPING	146 – 177
LANDSCHAFTSBAUTEN	178 – 201
MINIATURFIGUREN	202 – 211
HOBBY-PROGRAMM	212 – 214
LÄNDERSPEZIFISCHE MODELLE	215 – 226
AUSLAUFARTIKEL	227 – 231

Hallo Reisende

Mein neuer Stadtbahnhof wird die Top-Sehenswürdigkeit der Modellanlage. Faszinierend lebendig, freundlich und hell soll er sein – der angemessene Empfang für meine Züge und mit viel Platz für die Bahnreisenden. Tschüss, ihr öden Wartezeiten. Auf Nebengleisen kann ich den Güterverkehr beobachten und wenn die Züge erst einmal richtig Fahrt aufnehmen, geht es vorbei an allerlei Stellwerken, Streckenhäuschen und Schuppen bis wir endlich auf dem Land sind.

110121

PATINIERT

Bahnhof »Volgelsheim«
Originalnachbau des im Elsaß gelegenen Bahnhofs, der aber aufgrund seiner Bauweise weltweit einzusetzen ist.
Großvolumiges Gebäude in Sandsteinbauweise mit bodentiefen Ein- und Ausgangstüren und seitlich angebautem Warteraum. Die Farbnuancierung der Mauerstruktur wird durch eine aufwändige Form der Bedruckung naturgetreu umgesetzt. Das separat stehende Nebengebäude in derselben Farboptik dient als Sanitärgebäude.

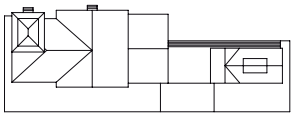

595 x 217 x 216 mm





Das Bahnhofskleinod

in Elsaß-Lothringen: Volgelsheim ist heute einer der letzten vollständig erhaltenen Bahnhöfe im Elsaß. Im preußischen Stil errichtet, weist er typische Merkmale der damaligen Bahnhofsbauten auf. Dem bergfriedartigen Uhrturm mit vier Dachschrägen schließen sich zwei weitere Gebäude treppenartig an: ein zweigeschossiges Empfangsgebäude, das im Obergeschoss die Wohnung des Bahnhofsvorstehers beherbergte und ein eingeschossiges Nebengebäude, das als Büro genutzt wurde. Davon räumlich abgesetzt befindet sich das WC-Häuschen mit dem Lampenaufbewahrungsraum.

Heute beherbergt der Bahnhof Volgelsheim verschiedene Sammlungen und interessante Ausstellungen zum Thema »Elsässische Eisenbahn« und bildet den Ausgangspunkt für Ausflüge mit historischen Dampflokomotiven und Wagen mit offenen Plattformen.

Weitere Informationen: **www.touristenbahn-elsass.de**















110126

PATINIERT

NEU 2014

Bahnhof »Guarda«

100 Jahre Bever – Scuol-Tarasp! Schmalspurbahnhof mit Mauersockel, weit auskragendem Satteldach und charakteristisch tiefen Fensterlaibungen nach dem Vorbild der Dorfstation von Guarda auf der Engadin-Strecke der Rhätischen Bahn, die 2013 ihr 100-jähriges Bestehen feierte.

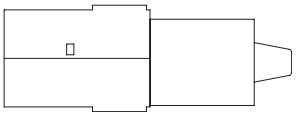

400 x 148 x 115 mm



110123

PATINIERT

Bahnhof »Warthausen«
Der Bahnhof Warthausen präsentiert sich als zweieinhalbgeschossiges Empfangsgebäude mit abgewalmtem Satteldach. Das Erdgeschoss mit Bogenfenstern ist aus dunkelrotem Backstein und eine Mauerzierschicht leitet zum vorspringenden Obergeschoss mit Schindelverkleidung über.

Passend für Kleinstädte und ländliche Modellbahnanlagen.
Der Bahnhof von Warthausen an der Öchslebahn im Oberschwäbischen wurde 1999 zum Museum Knopf & Knopf umgebaut.

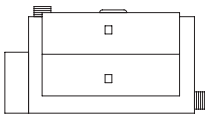

295 x 157,5 x 163 mm



151086 **Touristen**



150501 **Reisende I**















110111

Bahnhof »Neustadt/Weinstraße«
Originalnachbau des um die Jahrhundertwende erbauten Stadtbahnhofs mit detaillierter, reichhaltiger Innenausstattung, zu öffnenden Portaltüren, Ausschmückungsteilen und interessanten Effekten bei der Innenbeleuchtung (liegt nicht bei). Der Aufbau des Modells wird dadurch wesentlich vereinfacht, dass die Gebäudekomplexe einzeln zusammengeklebt und erst dann zum Gesamtmodell zusammengefügt werden.

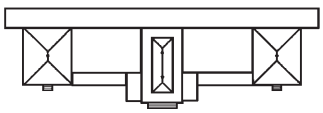

900 x 284 x 280 mm



110124

PATINIERT

Bahnhof »Öhringen«
Klassisches Bahnhofsgebäude in Anlehnung an den Hauptbahnhof Öhringen. Ausgewogene Formensprache und Fassadengliederung des dreigeschossigen Baus durch Stockwerksgesimse, Pilaster und gleichmäßige Fensterreihen.

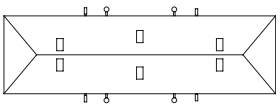

335 x 112 x 180 mm



110099

PATINIERT

Bahnhof »Waldbrunn«
Typischer Kleinstadtbahnhof in Ziegelbauweise mit überdachtem Bahnsteig.
Zur Erweiterung sind die Bahnsteige Art. 120204 geeignet.

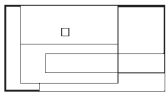

240 x 125 x 135 mm



110107

Bahnhof »Güglingen«
Typischer Standardbahnhof mit angebautem Güterschuppen, überdachter Wartehalle und separat stehendem Sanitärgebäude.

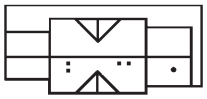

Bahnhof: 308 x 140 x 142 mm



Sanitärgebäude: 151 x 77 x 75 mm



110113

Bahnhof »Bonn«

Viele Ausschmückungsteile, die das Bahnhofsbild realistisch beleben: Zuglaufanzeige, Lautsprecher, Uhren, Papierkörbe, Wagenstandsanzeigetafeln, Bänke, Fahrplantafeln, beleuchtbarer Kiosk, Kofferschließfächer, Fahrkartenschalter und diverse Werbeschilder. Besonders interessante Effekte ergeben sich durch die Beleuchtung des mittleren Empfangsgebäudes.
Außerdem sind hier auch der Kiosk und die Fahrkartenschalter beleuchtbar. Die Zwischen- und Eckgebäude sind ebenfalls beleuchtbar. Der Aufbau dieses großen Modells wird dadurch wesentlich vereinfacht, dass die 5 Gebäudekomplexe einzeln zusammengeklebt und erst dann zum Gesamtmodell zusammengestellt werden.

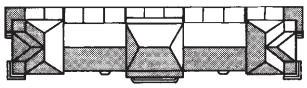

700 x 160 x 130 mm



110115

Bahnhof »Mittelstadt«

Ein klassischer Stadtbahnhof mit reich verzierten Fassaden auf der Bahn- und Straßenseite, großer Eingangshalle und vielen Ausschmückungsteilen für innen und außen.

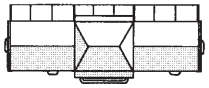

446 x 160 x 130 mm



110116

Bahnhof »Schwarzburg«
Die um 1900 erbaute Haltestelle »Schwarzburg« ist als Bahnhof der ideale Mittelpunkt einer jeden Modellanlage, mit Fachwerk, offener, überdachter Bahnsteigwartehalle, reich gegliedertem Walmdach und angebautem Güterschuppen. Mit vielen liebevoll gestalteten Details – so ist der Warteraum komplett ausgestattet, die Türen lassen sich öffnen und im Bausatz befinden sich viele schöne Accessoires rund um das Gebäude.

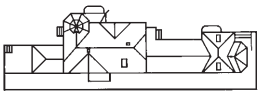

550 x 185 x 230 mm



110114

PATINIERT

Bahnhof »Trossingen«
Originalnachbau des Bahnhofs »Trossingen« aus dem Landkreis Tuttlingen in seiner ursprünglichen Form, wie er seit 1898 bestand. In Fachwerkbauweise, mit Holzverschalung im Dachgeschoss, gemauertem Erdgeschoss, angebautem Güterschuppen mit Verladerampen und Turmanbau im Eingangsbereich.
Der Bahnhof existiert heute noch in modernisierter Form.

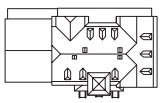

360 x 190 x 245 mm



110095 I

PATINIERT

Haltepunkt »Sonnefeld«
in Klinkerbauweise mit integrierter Wartehalle und Bahnsteigplattform (ohne Überdachung).

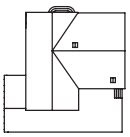

199 x 191 x 98 mm



110097 II

Kleinstation »Blumenfeld«
mit angebautem Güterschuppen.

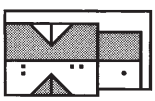

250 x 140 x 120 mm



110092

Kleinstation »Zindelstein«
ein typischer Landbahnhof mit angebauter Güterabfertigung.

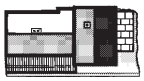

202 x 102 x 75 mm



120233

Zugzielanzeiger
Mit den ausgeklappten Anzeigetafeln wurde auf ankommende und abfahrende Züge hingewiesen. Bänke liegen in passender Ausführung bei. Diese alte Bauart wurde im Volksmund »Hampelmann« genannt.



13 x 6 x 35 mm



151002 **Bahnpersonal I**



150701 **Sitzende I**

120200

Bahnsteig mit laufenden Figuren
Mit der eingebauten Antriebsmechanik laufen die Figuren auf dem Bahnsteig hin und her. 6 Figuren und Antriebsmotor (12-16 V, Wechselspannung) liegen bei. Mit Bahnsteig Art. 120201 (ohne Antrieb) verlängerbar. Für Märklin C-Gleis und alle anderen Gleisarten. Beleuchtbar mit Lichtleiste Art. 180654.

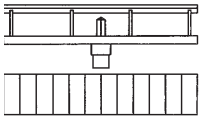

375 x 76 x 74 mm







180654

2 LED-Lichtleisten, warm weiß
mit je 5 LEDs. Anschlußfertig 12-16 V, Gleich-/Wechselspannung. Durch die beidseitigen Anschlüsse mit Kupferlackdrähten ist eine einmalige Teilung oder Kürzung möglich. Für einen flackerfreien Betrieb bei Wechselspannung benötigen Sie den Gleichrichter (Art. 180633).

180 mm (2 x)





120205

Flexible Bahnsteigkanten
Mit diesen flexiblen ICE-Bahnsteigkanten lassen sich gerade und im Radius ausgelegte Bahnsteige in allen Breiten individuell herstellen. Zur Füllung der Bahnsteigflächen eignen sich die Gehwegplatten (Art. 180537), die Mauerplatte (Art. 170600) oder man spachtelt die Fläche zu und streicht sie mit grauer Straßenfarbe (Art. 180506 + Art. 180507).

1440 x 8 x 13 mm





120193

ICE-Bahnsteig
in moderner Ausführung, mit verglastem Warteraum, Sitzbänken, Papierkörben und Hinweistafeln.
Beliebig verlängerbar. Beleuchtbar mit Lichtleiste Art. 180654.

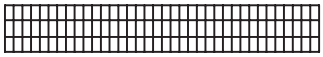

634 x 94 x 63 mm



120201

Bahnsteig
Kombinierbar mit Bahnsteig Art. 120200. Für Märklin C-Gleis und alle anderen Gleisarten verwendbar.
Beleuchtbar mit Lichtleiste Art. 180654.

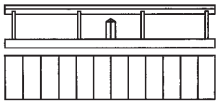

375 x 76 x 74 mm



120181

Bahnsteig
Überdachter Bahnsteig mit Personenabgang. Für alle Gleisarten.
Beleuchtbar mit Lichtleiste (Art. 180654).



338 x 92 x 84 mm

120204

PATINIERT

2 Bahnsteige
passend zum Bahnhof »Waldbrunn« (Art. 110099). Mit filigraner Gusseisenkonstruktion, Uhr und Zugzielanzeiger.
Beliebig erweiterbar.



358 x 55 x 62 mm (2 x)



120191

Bahnsteige
2 Stück, passend zu den Bahnhöfen »Bonn« (Art. 110113) und »Mittelstadt« (Art. 110115) und zur Bahnhofshalle (Art. 120180). Für alle Gleisarten. Beleuchtbar mit je 1 Lichtleiste (Art. 120183 oder Art. 180654).

Variationen

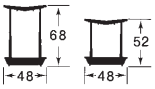

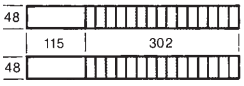

417 x 48 x 52/68 mm



120203

Bahnsteigverlängerung
ohne Überdachung zur Verlängerung des Bahnsteigs (Art. 120191), mit überdachtem Bahnsteigabgang. Für alle Gleisarten.

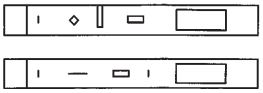

418 x 48 x 67 mm





120188

Bahnsteig mit Kiosk
Glasüberdachter Bahnsteig mit Kiosk, Bänken, Werbetafeln etc. 2 Bahnsteig-Verlängerungsstücke.
Beleuchtbar mit 1 Lichtleiste (Art. 120183 oder Art. 180654). Für alle Gleisarten.

120187

Bahnsteig (o. Abb.)
Modell wie Art. 120188, jedoch ohne Ausschmückungsteile.
Beleuchtbar mit 1 Lichtleiste (Art. 120183 oder Art. 180654).

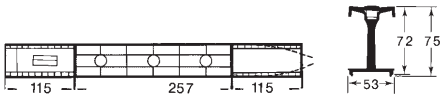

487 x 53 x 75 mm



180634

NEU 2014

Läutewerke
Internationales Set mechanischer Eisenbahnläutewerke aus Deutschland, Frankreich und der Schweiz. An Bahnübergängen, Postenhäusern oder Blockstellen ermöglichte ihr Einsatz es den Bahnwärtern und Arbeitern über zuvor vereinbarte Glockenschläge diverse Nachrichten und Aufträge zu signalisieren.



180664

NEU 2014

Thermitschweißen
Mit LED effektvoll beleuchtetes Modell des spaltfreien Fügens von Gleisstößen anhand des Thermitverfahrens. Aus einem über der Verbindungsstelle positionierten Ofen ergießt sich das verflüssigte Eisengemisch in zwei den Gleisspalt umschließende Formen und dichtet diesen ab. Mit Tremolo (Signalhorn).



120199

Bahnsteighalle
Filigrane, großräumige Bahnsteighalle. Durchfahrtsbreite für 3-gleisigen Verkehr mit C-Gleis und allen anderen Gleisarten geeignet. Oberleitungsbetrieb möglich. Mehrfach hinter- und nebeneinander baubar. Beleuchtbar mit Lichtleiste (Art. 180654).

Bahnsteigsbreite: 37,5 mm
Durchfahrtshöhe: 82 mm
Gleismittenabstand: 77,5 mm

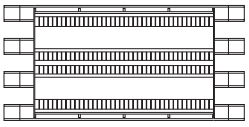

564 x 270 x 195 mm

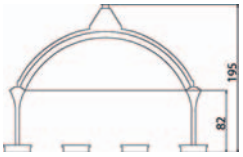



120197

Bahnsteigverlängerung
ohne Überdachung zur Verlängerung der Bahnsteige der Bahnsteighalle (Art. 120199). Für alle Gleisarten verwendbar.



486 x 38 x 67 mm





120180

Bahnhofshalle
Von Baustil und Größe her empfehlen sich die FALLER-Modelle Art. 110113 und Art. 110115. Dampf- und Oberleitungsbetrieb sind möglich. Durchfahrtsbreite kann variiert werden, so dass die Halle mit allen handelsüblichen Gleis-Systemen 2-gleisig befahren werden kann.

Das Dach wird nur aufgesteckt und kann bei Bedarf abgenommen werden.
Beleuchtbar mit 1 Lichtleiste (Art. 120183 oder Art. 180654).

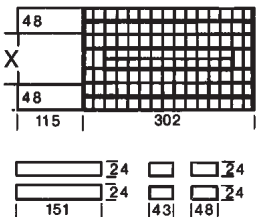

417 x 178 x 122 mm



120186

Bahnsteigausschmückung
Enthält verschiedene Werbetafeln, Fahrpläne, Bänke, Abfallkörbe, Uhren und Zuglaufanzeigen.
Passend zu der Bahnsteighalle (Art. 120199).

120189

Bahnsteig
mit Ausschmückungsteilen. Bahnsteigverlängerung mit Gleisabsenkung. Für alle Gleisarten.
Beleuchtbar mit Lichtleiste (Art. 180654).

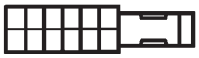

295 x 72 x 64 mm



120192

Bahnsteig
Überdachter Bahnsteig mit 2 Ansatzstücken. Für alle Gleisarten.
Beleuchtbar mit Lichtleiste (Art. 180654).



454 x 48 x 67 mm



120487

Stahlbrücke
2-gleisig, mit Stützpfeilerunterbau. Für C-Gleis und alle anderen Gleisarten verwendbar.



358 x 134 x 97 mm





120198

Überdachte Fußgängerbrücke
mit offenen Treppenaufgängen und überdachtem, geschlossenen Fußgängersteg. In verschiedenen Formen baubar.
Bis zu 4 Gleise überspannend.

Durchfahrtshöhe: 94 mm

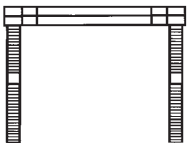

273 x 195 x 138 mm



120178

Fußgängerbrücke
Übergang mit zwei Treppenaufgängen für 2-gleisige Strecken. Die Treppenaufgänge sind in verschiedenen Formen baubar.

Durchfahrtshöhe: 70 mm

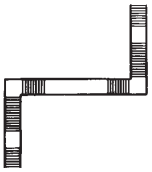

233 x 177 x 83 mm



120179

Fußgängerbrücke
Dieser Übergang mit verschieden baubaren Treppen und vier Pfeilern kann bis zu vier Gleise überbrücken.

Durchfahrtshöhe: 95 mm

Variation

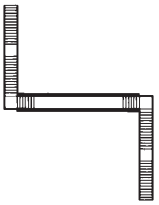

264 x 188 x 118 mm







120110 VI

Bahnsteigbrücke »Neustadt/Weinstraße«
Originalnachbau der Bahnsteigbrücke in Neustadt, passend zum FALLER Bahnhof »Neustadt/Weinstraße« (Art. 110111). Moderne Glas-/Stahlkonstruktion, mit zwei überdachten Treppen-Auf-/Abgängen, 2 Gleise überspannendem Brückenteil und 2 angebauten Aufzugstürmen (ohne Funktion). Die Auf-/Abgänge können in der Breite variabel im Raster an das Brückenteil angebaut werden, so dass alle Gleisarten verwendet werden können. Mehrfach nebeneinander baubar. Oberleitungsbetrieb ist möglich. Ohne Bahnsteigplatten. Mit allen FALLER Bahnsteigen kombinierbar.

Durchfahrtshöhe: 83 mm
Treppenbreite: 28 mm

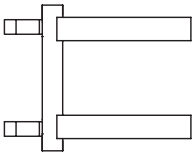

320 x 240 x 126 mm



120240 V

Moderne Wartehäuschen mit Zubehör
Moderne Haltepunkte in Glasoptik mit Zugzielanzeigern, Fahrkartenschalter, Info-Tafeln, Bahnsteiglampen (ohne Funktion) sowie einer flexiblen Bahnsteigkante.

Mit den flexiblen Bahnsteigkanten (Art. 120205) lassen sich gerade oder im Radius angelegte Bahnsteige jeglicher Breite ganz individuell verlängern.

34 x 34 x 32 mm

34 x 18 x 32 mm

Bahnsteigkante: 360 x 8 x 13 mm



151003 **Bahnpersonal II**



150504 **Reisende IV**



120226 II

Streckenschilder-Set
Streckenschilder und Hinweistafeln für den Bahnverkehr.

120130

Bahnwärterhäuschen
mit seitlich angebautem Schuppen und Bretterverschalung im Dachgeschoss.

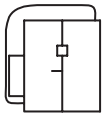

100 x 92 x 84 mm



110086

PATINIERT NEU 2014

Haltepunkt »Steinbach«
Kleines, überdachtes Wartehäuschen mit Bänken und zwei flankierenden Räumen. Als Stationsgebäude für kleinere Ortschaften oder auf freier Strecke dient es den Reisenden als Wetterschutz. Auch als Zu- und Ausstiegsmöglichkeit beim Personentransport mit Bussen und Straßenbahnen einsetzbar.



118 x 51 x 51 mm



110088

PATINIERT

Haltepunkt »Altoberndorf«
Ländlicher Bahnhaltepunkt in Steinbauweise mit Satteldach und Bahnsteig.

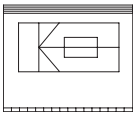

188 x 155 x 87 mm





110089

LASERCUT

Ländlicher Haltepunkt
Ein typischer Haltepunkt. Besonders geeignet für kleine Anlagen und Nebenbahnen. Material-Mix aus Holz- und Spezialkartonteilen. Die Holzteile sind zusätzlich farblich lasiert.

77 x 60 x 54 mm



120223

PATINIERT LASERCUT

Bahnwärterhäuschen
in Klinkerbauweise, passend zu den Klinker-Bahnbauten. Material-Mix aus kolorierten Kunststoff-, Holz- und Spezial-Kartonteilen.

70 x 68 x 65 mm



110091

Kleiner Haltepunkt »Hintertupfingen«
mit glasüberdachtem Vorraum und Bahnhofsuhr; besonders geeignet für kleine Anlagen und Nebenbahnen.

121 x 78 x 49 mm



120211

PATINIERT

Streckenhäuschen/ Geräteschuppen
In den Schuppen können allerlei Arbeitsgeräte untergebracht werden. Ideal auch als Streckenwärterhäuschen an den Gleisen einsetzbar.

39 x 41 x 45 mm

29 x 34 x 45 mm

23 x 26 x 28 mm

120174

Bahnübergang mit Schrankenwärterhaus

Dieser Bahnübergang ist mit einem Elektroantrieb ausgerüstet, der die Schranken geräuschlos und realistisch langsam öffnet und schließt. Der Übergang kann in ein- oder mehrgleisige, gerade Strecken aller Gleisarten eingebaut werden (12-16 V, Wechselspannung, 60 mA).



1-gleisig: 220 x 173 x 75 mm



2-gleisig: 220 x 255 x 75 mm



120173

Beschrankter Bahnübergang

Übergang mit Wärterhäuschen für alle geraden oder gebogenen Modellgleise.

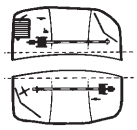

150 x 145 x 32 mm



180630

2 Warnkreuze mit Blinklichtern

für unbeschrankte Bahnübergänge, 12-16 V, Gleich-/Wechselspannung.
Schaltplatine liegt bei.





120171

Beschrankter Bahnübergang
Dieser mikroprozessorgesteuerte Bahnübergang ist mit 4 blinkenden Andreaskreuzen, 2 durchgehenden Schrankenbäumen und einer Bahnbude ausgerüstet. Ausgelöst wird die Funktion durch einen Sensor, auch digital ansteuerbar. Für alle Gleisarten und in mehrfacher Gleismenge verwendbar. Auch für das Car System für Rechts- und Linksverkehr, 1- und 2-spurig, einsetzbar.
Stopp-Stellen müssen zugekauft werden.
12-16 V, Gleich-/Wechselspannung.
Einbautiefe: 34 mm

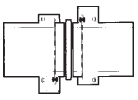

310 x 210 x 44 mm



72 x 65 x 59 mm



120172

Beschrankter Bahnübergang
mit zwei kleinen Häuschen, Fußgänger-Drehkreuz und Schranken.
Für alle geraden oder gebogenen Modellgleise.

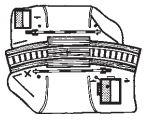

190 x 160 x 50 mm



120170

Feldwegübergang
mit Schrankenwärterhaus und beweglichen Schlagbäumen.
Für alle geraden oder gebogenen Modellgleise.

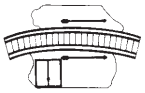

130 x 120 x 50 mm



120111

PATINIERT

Reiterstellwerk »Neustadt«
3 Gleise überspannend. Komplett eingerichteter Stellwerksraum.
Das Original steht in Neustadt/Weinstraße.
Oberleitungsbetrieb möglich.
Passend zum Bahnhof »Neustadt« (Art. 110111).

Durchfahrtshöhe: 80 mm (ohne Gleis)

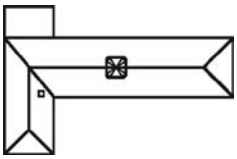

280 x 168 x 210 mm







120125

Reiterstellwerk
2 Gleise überspannendes Stellwerk.
Komplett eingerichteter Stellwerkraum.
Oberleitungsbetrieb möglich.

Durchfahrtshöhe: 88 mm (ohne Gleis)

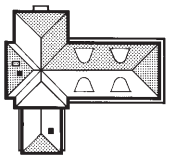

179 x 168 x 160 mm



120114

LASERCUT

Stellwerk »Dahlhausen«
Im Lasercutverfahren hergestellte Miniatur eines preußischen Ständer-Stellwerks mit Wellblechverkleidung und Inneneinrichtung aus der Sammlung des Eisenbahnmuseums Bochum. Die Stelzenbauweise reduziert den Platzbedarf auf ein Minimum.

Durchfahrtshöhe: 80 mm (ohne Gleis)

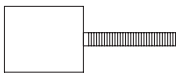

125 x 48 x 105 mm



120122

Reiterstellwerk »Konstanz«
Dieses Stellwerk wurde 1886 im Bereich des Konstanzer Bahnhofs gebaut. Die ursprüngliche Aufstellung auf Stelzen über einem Durchgangsgleis verdankt es, wie auch seine Rundumverglasung, dem Umstand, dass eine gute Sicht auf die Gleisanlagen des gesamten Bahnhofbereichs gewährleistet sein musste. Das Originalstellwerk steht heute in den Originalfarben in Blumberg im Bereich der »Sauschwänzle-Museumsbahn«. Dieses Stellwerk ist vielseitig und platzsparend einsetzbar, da es über einem Gleis stehend eingesetzt wird.

Durchfahrtshöhe: 58 mm

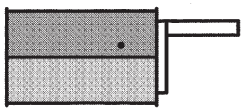

197 x 82 x 114 mm



120118

Stellwerkinneneinrichtung
zur Ausgestaltung von Stellwerksräumen mit typischen Geräten.

Museumsreifer Auftritt

Wir lieben außergewöhnliche Bauwerke, die die Szenengestaltung rund um die Eisenbahn auf einzigartige Weise beleben. Das preußische Ständer-Stellwerk »Dahlhausen« mit Wellblechverkleidung (Art. 120114) gehört definitiv dazu. Aufgrund seiner Stelzenbauweise benötigt es nur eine kleine Grundfläche von 125 x 48 x 105 mm und passt auf diese Weise z.B. perfekt zwischen Ihre Gleise. Das Originalvorbild regelte einst in Köln-Mülheim den Verkehr und ist heute im Eisenbahnmuseum in Bochum-Dahlhausen zu besichtigen.





Out of the box: Zum Bausatz-Inhalt gehören, neben den Lasercut-Bauteilen, durchsichtige Scheibenfolien und ein zusätzlicher Kunststoff-Spritzling mit den Teilen der Stellwerks-Inneneinrichtung.





Lasercut-Technologie: Die in Lasercut-Technologie hergestellten Holz- und Architekturkarton-Bauteile garantieren, trotz der filigranen Bauweise, eine solide, konstruktive Stabilität.





Höchste Passgenauigkeit: Beim Auftragen des Klebstoffs ist weniger mehr. Insbesondere beim Anbringen der Fenstereinsätze empfehlen wir Ihnen die Zuhilfenahme eines dünnen Drahtstücks.



Innenansichten: Das mechanische Stellwerk gehört zur Inneneinrichtung des Modells. Für Einblicke sorgen die großen Fenster des Stellwerks.

Minimaler Platzbedarf: Nach dem leicht zu bewerkstelligenden Zusammenbau ermöglicht die Stelzenbauweise des Modells eine Aufstellung mit minimalem Platzbedarf, z.B. zwischen zwei Gleispaaren.





Fröhliche Einkehr

Neben zahlreichen Neuheiten finden Sie im FALLER-Programm auch Varianten beliebter Modelle, die durch größere und kleinere Veränderungen in einem gänzlich neuen Licht erscheinen. Zu diesen von den FALLER-Köchen neu interpretierten Bausätzen, gehört auch der Landgasthof »Zum Ross« (Art. 130444, S. 120), der das Vorbild des Empfangsgebäudes des Bahnhofs »Warthausen« (Art. 110123, S. 15) in ein ländliches Einkehrlokal umwidmet.





Schmackhafte Vielfalt: Aus 418 Einzelteilen in sieben Farben wird nach dem Zusammenbau ein stattliches, 200 x 121 x 155 mm messendes Gebäude entstehen, in dem sich jeder Gast wohl fühlen wird.
Mit der detaillierten Bauanleitung gelingt der Aufbau völlig souverän.





Fertig angerichtet: Für eine besonders realistische Wirkung des Modells, erhalten Sie alle Bauteile mit einer bereits werkseitig aufgetragenen, leichten Patinierung. Als Besonderheit sind außerdem die grünen Fensterläden orangegelb abgesetzt und die filigranen Wirtshausschilder mit dem namensgebenden, weißen Ross bedruckt. Moderner Digitaldruck macht es möglich.



Leichter Hauptgang: Für garantierten Bastelspaß sorgt die hohe Passgenauigkeit der Einzelteile. Etage für Etage wächst der Landgasthof in die Höhe. Gönnen Sie sich einige ruhige Stunden, achten Sie auf die Sorgfalt beim Zusammenbau und Sie werden abschließend mit einem Augenschmaus der Extraklasse belohnt werden.



Letzte Vorbereitungen: Den passenden Rahmen, für alle, die auch gerne im Freien schlemmen finden Sie selbstverständlich auch im FALLER-Programm: »Biergarten« (Art. 180564) oder »Gartenparty« (Art. 130478) sorgen für Gemütlichkeit.



Die Gäste können kommen: Den Abschluss bildet das ziegelgedeckte Walmdach, das durch nicht sichtbare Stabilisierungselemente zusätzliche Festigkeit erhält.





120112

PATINIERT LASERCUT NEU 2017

Behelfsstellwerk
Modell eines Behelfsstellwerks auf Basis einer ausrangierten Donnerbüchse. Für das Fundament liegen dem Bausatz zwei Varianten bei: ein gemauerter Backsteinsockel und ein im Lasercutverfahren hergestelltes Holzgerüst.



159 x 48 x 73 mm

120120

Stellwerk »Mittelstadt«
in Fachwerkbauweise, mit Außenaufgang und einigen typischen Einrichtungsteilen im oberen Stockwerk.



83 x 62 x 101 mm





120121

III

Stellwerk
in Ziegelbauweise, Schieferverkleidung und Fachwerk im oberen Stellwerksbereich.

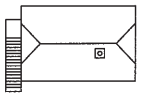

130 x 80 x 120 mm





120215

VI

PATINIERT

Elektronisches Stellwerk ESTW
Die neuzeitliche Bahnanlage der Epoche VI. In Klinkerausführung mit dem dazugehörenden Funkmasten zur Signalübertragung und einem Dekorbogen.



119 x 40 x 38 mm/10 x 10 x 233 mm



120216

VI

Elektronisches Stellwerk ESTW
Baugleiches Modell wie Art. 120215 in verputzter Ausführung. Der Dekorbogen enthält zusätzlich bunte Wandgraffitis.



119 x 40 x 38 mm/10 x 10 x 233 mm







120278

Spindelhebeböcke

Hebeböcke mit Trägern für die Wartung und Instandsetzung der Schienenfahrzeuge in Wagenbetriebswerken. Wahlweise ausgestattet für die Darstellung des Betriebs mit einem Motor oder mit einer handbetriebenen Kurbel (kein Funktionsmodell).



88 x 20 x 40 mm (2 x)



120277

PATINIERT

Ringlokschuppen mit Antriebsteilen
Dreiständiger, erweiterbarer Lokschuppen in 7,5 Grad Teilung mit Dachreitern und großen Seiten- und Rückfenstern für die Lokomotiven bis 290 mm LüP Ihrer Sammlung. Servo-Antriebsteile für alle Tore sowie zahlreiches Zubehör, wie Spindelhebeböcke, Lokführerwartehaus und Transformatorenstation sind im Bausatz enthalten.

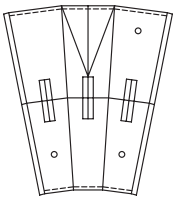

Lokschuppen:
378 x 322 x 125 mm

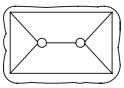

Trafostation:
51,5 x 34 x 38 mm



Spindelhebebock:
88 x 20 x 40 mm (2 x)



Lokführerwartehäuschen:
41 x 38 x 38 mm







120229

PATINIERT LASERCUT

Streckenausschmückung
Aus Liebe zum Detail. Verschiedene Ausschmückungsteile rund um den Gleisbereich, wie elektrische Zugvorheizanlagen für die Temperierung von Triebfahrzeugen und Wagen, Ladelehren, Seilzugführungen für Weichenantriebe, Hektometersteine, zwei im Lasercut-Verfahren hergestellte Prellböcke (Standard und Industrie) sowie ein Signalfernsprecher mit Häuschen.



120276

LASERCUT

Kleine Waggondrehscheibe mit Servoantrieb

Lasercut-Modell einer handbedienten Drehscheibe mit Holzverbretterungen und zwei Abgängen für das Verteilen von Waggons in kleinen Bahnbetriebswerken oder Fabrikanlagen mit Güterverkehr.
Der Antrieb erfolgt über den beiliegenden Servo. Der Bausatz enthält auch Einlagen für Märklin K-Gleise, 2-Leitergleise und die Spuren H0m und H0e.
Benötigte Gleislänge: 90 mm.
Nutzen Sie für den Antrieb unsere neue Servosteuerung (Art. 180725).

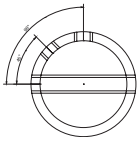

Ø 110 x 24 mm











120176

Ringlokschuppen, 3-ständig
Dieser Erweiterungsbau kann eigenständig oder für die Ringbauweise verwendet werden. Die Tore werden durch einfahrende Loks automatisch geschlossen und bei der Ausfahrt wieder geöffnet. Im ersten Unterstand können, bei direkter Einfahrt über die Drehscheibe, Loks mit einer Länge von 290 mm LüP, in den beiden anderen Depots Loks bis zu einer Länge von 220 mm LüP eingestellt werden.



340 x 420 x 120 mm

120177

Ringlokschuppen, 3-ständig (lange Ausführung)
Eigenständig oder für die Ringbauweise mit Art. 120176 zu verwenden. Für Loks mit einer Länge von 290 mm LüP geeignet. Die Tore werden durch einfahrende Loks automatisch geschlossen und bei der Ausfahrt wieder geöffnet. Die gängigsten Drehscheiben von Märklin, Fleischmann und Roco sind einsetzbar. Gleisanschlusswinkel: 15°. Bei 7,5° kann nur jede zweite Ausfahrt der Drehscheibe benutzt werden.

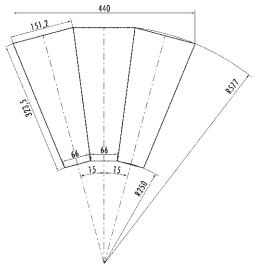

324 x 440 x 120 mm



120217

PATINIERT

E-Lokschuppen, 3-ständig
in offener, transparenter Glasbauweise, mit 3 Unterständen für Loks bis 310 mm LüP. Die Tore können durch Einbau je eines Torantriebs (Art. 180624, 12-16 V, Gleich-/Wechselspannung) langsam geöffnet und geschlossen werden. Mechanische Teile liegen bei. Für Schiebebühneneinsatz und für alle Gleisarten verwendbar. Oberleitungsbetrieb möglich. Mehrfach nebeneinander baubar.

Torhöhe: 80 mm
Torbreite: 53 mm
Gleismittenabstand: 77,5 mm

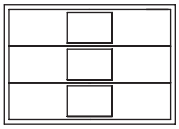

360 x 251 x 118 mm

120159

Lokschuppen/Lokwerkstatt
Platz für Fahrzeuge bis 250 mm LüP. Der Kamin des Werkstattanbaus ist für den Einsatz eines Rauchgenerators (Seuthe Nr. 7) vorbereitet. Besonders wichtiges Merkmal dieses Modells ist die Durchfahrtsmöglichkeit, da beide Stirnwände große Tore besitzen. Die Modulbauweise lässt variable Baumöglichkeiten zu. Mehrere Gebäude nebeneinander zu bauen ist ebenfalls möglich.

Tordurchfahrtshöhe: 68 mm

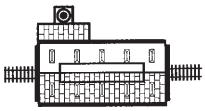

266 x 150 x 275 mm



120165

Lokschuppen, 2-ständig
in Ziegelbauweise, mit 2 Unterständen für Loks bis zu 270 mm LÜP.
Die Tore werden durch einfahrende Loks automatisch geschlossen und bei der Ausfahrt wieder geöffnet.
Oberleitungsbetrieb möglich.

Gleismittenabstand: 80 mm

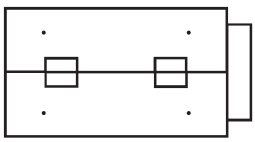

365 x 195 x 130 mm





120161

Lokschuppen, 2-ständig
mit 2 Unterständen für Loks bis 190 mm LüP. Die Tore können manuell geöffnet und geschlossen werden.

Torhöhe: 65 mm
Gleismittenabstand: 63 mm

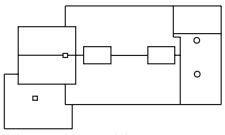

305 x 164 x 138 mm



120235

PATINIERT

DB-Verwaltungsgebäude
Zweistöckiges Bundesbahn-Verwaltungsgebäude in Klinkerbauweise, Außenmauer, Fahrradständer mit Fahrrädern und Bodenplatte mit Parkflächen.

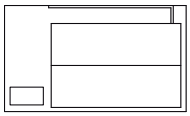

238 x 139 x 135 mm





120128

Kleines Bw-Set mit Servoantrieb
Bw-Set bestehend aus einem beweglichen Verladekran, zwei beheizbaren Gelenkwasserkränen mit flexiblen Auslegern und Wasserabflüssen sowie einer Kleinbekohlung mit Kohlehunten und ortsfestem, beweglichem Kran. Der Bausatz enthält Antriebsteile für alle Modelle sowie einen Servo.

Gleichzeitiger Antrieb von bis zu vier Modellen bei Zukauf von weiteren Servos möglich.

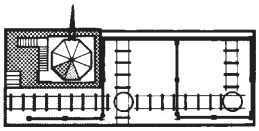

Bekohlung:
207 x 80 x 110 mm



Verladekran:
Ø 26 x 83 mm

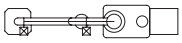

Wasserkran:
78 x 15 x 70 mm (2 x)

120242

PATINIERT

Ausschlackanlage mit Servoantrieb
Das Modell stellt das Abrüsten einer Dampflok dar, bei dem die Verbrennungsrückstände direkt in eine Hunte in der Löschegrube entschlackt werden und der Kübel anschließend mit einem Schrägaufzug nach oben gezogen, gekippt und in einen bereitstehenden Schlackenwagen entleert wird. Für die Auf- und Abwärtsbewegung der Schlackenhunte ist der Bausatz mit Antriebsteilen sowie einem Servo ausgestattet.

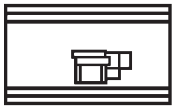

171 x 100 x 151 mm





120129

Verladekran
Überall dort, wo Lasten umgeladen werden müssen, ist dieser kleine, drehbare Verladekran einsetzbar. Ohne Hebe- und Senkfunktion.



Ø 26 x 83 mm



120127

Bockkran
in Holzbauweise, wie er zum Teil heute noch auf kleinen Bahnhöfen im Einsatz ist.

Durchfahrtshöhe: 70 mm

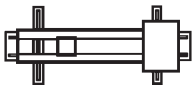

130 x 56 x 106 mm



120137

2 Gelenk-Wasserkräne
Diese filigranen Gelenk-Wasserkräne mit drehbarem Oberteil sind mit einer externen Beheizungsanlage ausgestattet.
2 Tropfgullygitter sind ebenfalls vorhanden.

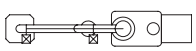

78 x 15 x 70 mm (2 x)

120220

PATINIERT

Kohlenaufzug
Damit werden im BW die Dampflokomotiven mit Kohle beladen. Mit angebautem Motorenhaus. Ohne Funktion.

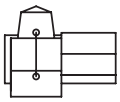

90 x 40 x 132 mm



120131

Kleinbekohlung
mit manuell schwenkbarem Verladekran und Kohlewagen (»Hunten«). Einsetzbar in kleinen Bahnbetriebswerken.



210 x 80 x 130 mm



120147

Bekohlungsanlage
in alter Ausführung mit manuell schwenkbarem Kran und zwei Kohlewagen (»Hunten«).

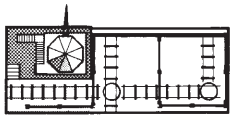

207 x 80 x 110 mm





120222

LASERCUT

Kleine Bekohlungsanlage
Lasercut-Modell einer Einfachbekohlung mit Kohlebansen und Ladebühne zur Ergänzung der Vorräte bei Klein- und Nebenbahnen. Über Leitern hinweg wird unter Zuhilfenahme von Weidenkörben das Brennmaterial per Hand in den Tender abgekippt. Die Kohle gehört zum Zubehör des Bausatzes.

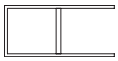

58 x 27 x 18 mm



86 x 19 x 35 mm



120136

2 Untersuchungsgruben
Die Untersuchungsgruben, je 172 mm, sind mit 2 Fahrschienen ausgerüstet, wie die Schlackegrube in der Ausschlackanlage (Art. 120149).

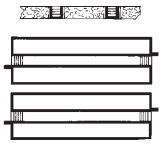

172 x 57 x 16 mm



120149

Ausschlackanlage mit Bockkran
Dieses Modell-Set besteht aus Bockkran, 2 beheizten Gelenk-Wasserkränen (DB NW 200), 2 Löschebansen, der Bodenplatte (344 mm) mit Schlackegrube und außerdem einem Schlackekarren mit Rollgestell und einem Schlackekübel. Die Bodenplatte ist über der Schlackegrube mit zwei Fahrschienen ausgerüstet. Sie kann an alle Gleisarten angeschlossen werden, auch an Mittelleiter-Gleise, außer Märklin C-Gleis.

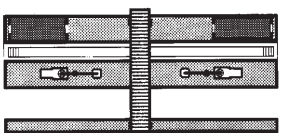

344 x 147 x 102 mm

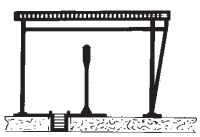



120146

Besandungsanlage
Ein Modell-Set für das Dampf-BW. Sandturm mit Hochbehälter (wie Art. 120138), Sandhaus mit verschiebbarem Dach für die Beladung und ein Beutel »Sand« zur realistischen Dekoration.



Sandturm: 37 x 37 x 134 mm



Sandhaus: 155 x 55 x 32 mm

120138

Besandungsturm
Ein vorbildgetreues Modell in filigraner Stahlkonstruktion mit Sand-Hochbehälter. Für die interessante Kombination mit einem weiteren Besandungsturm liegt dem Bausatz ein Brückenübergangsteil bei (wie 120146).



Sandturm: 37 x 37 x 134 mm

120139

Kompressorhaus, Rohrblasgerüst, Schürhakengestell
Der Bausatz enthält ein Kompressorhaus mit Anbau und Zubehörteilen, ein stationäres Rohrblasgerüst und ein Schürhakengestell mit den entsprechenden Handgeräten zum Reinigen und Entschlacken der Dampfloks.

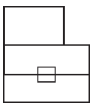

Kompressorhaus:
90 x 75 x 70 mm



Rohrblasgerüst und Schürhakengestell:
70 x 35 x 50 mm





120148

Großbekohlungsanlage
Vorbildgetreue Bekohlungsanlage, komplett mit Hochbunker, zwei Kohlebansen (je 170 mm), Portalkran und ein Beutel »Kohle« zur realistischen Ausschmückung.
Beim Kran kann mit FALLER-Motor (Art. 180629, liegt nicht bei) das Kranführerhaus mit dem Ausleger um 360° gedreht werden. Auf der 340 mm langen Gleisattrappe kann der Kran manuell verschoben werden.
Der Hochbunker entspricht in seiner Konstruktion dem Einheitshochbunker der Deutschen Bahn.
Der Portalkran ist auch als Einzelmodell (Art. 120162) erhältlich.

Durchfahrtshöhe: 66,5 mm
Parallelgleisabstand
für Hochbunker: 67,4 mm
Durchfahrtshöhe
des Portalgerüstes: 73,5 mm

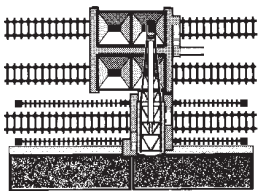

340 x 274 x 245 mm



120141

Ausschmückungsteile für den Bahnbereich
Kabelrollen, Prellböcke, Streckentelefonhäuschen, Schwellenstapel, Wasserkran usw.



120143

Wasserturm »Haltingen«
Ein schöner, alter Wasserturm mit Kugelbehälter und filigraner Stahlträgerkonstruktion. Eingangshäuschen zur Pumpstation, Brunnenschachtabdeckung und Entlüftungsrohr als Zubehör.
Das 1908 erbaute Original mit 500 m³-Behälter steht in Haltingen im Markgräfler Land, in der Nähe der Grenze zur Schweiz (Basel).

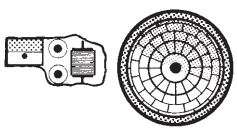

89 x 47 x 41 mm/Ø 99/H: 235 mm



120166

Wasserturm »Bielefeld«
Wasserturm aus Bielefeld mit gemauertem Eingangsbereich, Klinkerturmbau und aufgesetztem Kugelbehälter. Solche Wassertürme wurden nicht nur im BW, sondern auch für die Wasserversorgung von Städten verwendet.

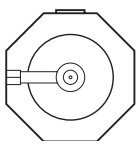

91 x 90 x 245 mm



120162

Portalkran

Der große Portalkran passt in alle Bereiche, in denen Kräne eingesetzt werden: Hafen, Industrie, Bahn etc. Der Kran ist ausrüstbar mit Greiferschaufel, Kranhaken oder Holzgreifer.
Mit dem FALLER-Motor (Art. 180629, liegt nicht bei) kann das Kranführerhaus mit dem Ausleger um 360° gedreht werden.
Auf der 340 mm langen Gleisattrappe kann der Kran manuell verschoben werden.
Der Kran ist baugleich mit dem Kran der Bekohlungsanlage (Art. 120148).

Durchfahrtshöhe des Portalgerüstes: 74 mm

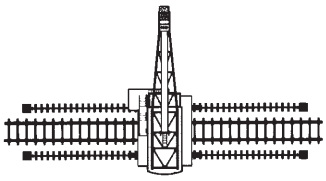

340 x 58 x 245 mm



120164

Bockkran

Dieses sehr bahntypische Modell kann nicht nur im Bahnbetriebswerk eingesetzt werden, sondern überall, wo etwas gehoben und verladen werden soll.
Mit den Bausatzteilen kann ein Bockkran gebaut werden, der 2 oder 3 Gleise überspannt.

Durchfahrtshöhe: 80 mm



137 x 30 x 100 mm

120196

DB-Tankdienste
Neuzeitliche DB-Normtankanlage mit Öltank, Zapfsäule, Schaltkasten, Bodenteil und Service-Gebäude. Im Bahnbereich vielseitig einsetzbar.

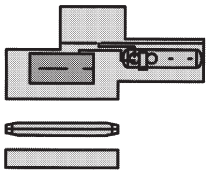

201 x 94 x 39 mm



120157

Öllager mit Dieseltankstelle und Ölkran
Der filigrane Ölkran mit Ausleger und Bedienungsstand wird zum Betanken von ölbefeuerten Dampf- und Dieselloks im Diesel-BW verwendet. Das Öllager besteht aus 2 Diesel-Flachbodentanks und einem stehenden Heizöltank. Es können mehrere Flachbodentanks mit beigefügten Steg- und Geländerteilen nebeneinander gebaut werden.

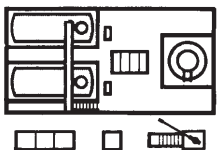

220 x 110 x 105 mm



120145

Dieselloktankstelle
Die Tankstelle mit 2 Treibstoffbehältern ist für Modellanlagen gedacht, in denen auch Dieselloks laufen.



105 x 35 x 65 mm





120133

Lokführer-Wartehaus, 2 Streckenposten
Entlang den Bahnlinien stehen in vielfacher Ausführung die Unterstände für die Streckenposten.
In den Wartehäuschen für Lokführer wartet das Lokpersonal auf die Abfertigung der Lokomotiven.

32 x 29 x 37 mm

27 x 34 x 29 mm (2 x)



120140

3 Streckenhäuschen
In ihnen werden Geräte zur Wartung des Bahnkörpers aufbewahrt.

30 x 28 x 30 mm

70 x 52 x 47 mm

47 x 39 x 47 mm



180617

LASERCUT

Transportkisten und Leitungsrollen
sehr häufig bei Arbeiten im Bahnbereich anzutreffen. Sehr schönes Ausgestaltungselement, bestehend aus 4 Transportkisten und 4 Leitungsrollen. Material: Holz.



180612

Paletten
Ideal zur Ausgestaltung von Bahn- oder Logistikszenen oder zum Stapeln vor den Güterschuppen.

14 x 9 x 2 mm

120246

PATINIERT LASERCUT

Güterbahnhof
Langgestrecktes Lagergebäude mit Verladerampen und Hallenschiebetoren auf der Bahn- und Straßenseite. Material-Mix aus kolorierten Kunststoff-, Holz- und Spezial-Kartonteilen. Die Holzteile sind zusätzlich farblich lasiert.



332 x 92 x 93 mm



120154

Güterbahnhof
wie er auf dem Lande zu finden ist, mit Holzverschalung, Verladerampe und Vordach.

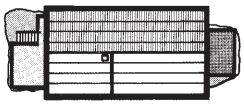

209 x 82 x 90 mm



120152

Lagerschuppen
mit angebautem Verladekran und Vordach. Im Bahnbereich oder z.B. als BW-Materiallager einsetzbar.

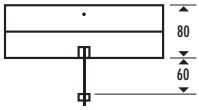

222 x 140 x 71 mm





120247

PATINIERT

Güterschuppen
in Klinkerbauweise, gemauertem Sockel und Laderampen.

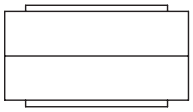

259 x 143 x 87 mm



120248

PATINIERT

Güterschuppen
in Holzbauweise, mit Schiebetoren und gemauertem Natursteinfundament.

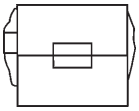

205 x 162 x 102 mm



180588

Ladegüter
Kisten, Säcke, Fässer, Maschinen, sowie der dazugehörige Sackkarren – ein reichhaltiges Angebot an Transportgütern für viele Verwendungszwecke.





Produzieren, kaufen, verarbeiten

Frisch ans Werk

Arbeit braucht Orte, um stattzufinden – das ist in der Miniaturwelt nicht anders als im richtigen Leben. Und wie dort, ist die **Vielfalt der Unternehmen** auch im Kleinen groß: Vom großen Schotterwerk über die Kohleförderanlage, den kleinen Handwerksbetrieb um die Ecke bis hin zu mittelständischen Produktions- oder Logistikfirmen umfasst die **FALLER-Wirtschaftsabteilung** alles, was Lohn und Brot verspricht.



»Arbeit und Bastelspaß – die perfekte Kombination!«
Yannik M., BA-Student



Bäume, Berge und Felsen gibt es im Bereich **Anlagenbau** – ab Seite 412







Schotter, Steine, Lebensmittel – wir verarbeiten alles!





Handwerk hat goldenen Boden. Werkstätten und Kleingewerbe – ab Seite 80

Passende **Fahrzeuge** zum Abtransport der Materialien – Seite 377



Viel Schotter

Mehr als nur Stein! Das neue Schotterwerk ist für Ihren Gesteinsbedarf auf der Anlage genau das Richtige. Die Gewinnung und Aufbereitung von gewaschenem Rundkies in normgerechte Größen ist das tägliche Geschäft in unserem Schotterwerk in 1:87!
Wie in der Realität können Sie Bauunternehmen, Gartenbaufirmen oder Privatleute mit der Vielfalt der Gesteine beliefern. Ein Backenbrecher, der Beladungsturm sowie die Waage sind ideale Ergänzungen für Ihren Steinbruch.



130170

NEU 2014

Großes Schotterwerk
Großes Schotterwerk mit 2 Hochsiloreihen und eingehauster Aufbereitungsanlage. Üblicherweise befindet sich im Turm dieser Produktionsstätte auch die Entstaubungsanlage des gesamten Werks. Zur Hauptfunktion des Industriebaus gehört das sogenannte Sichten des Schüttgutes zur Aufteilung in unterschiedliche Kornklassen, bevor dieses in den einzelnen Silokammern schließlich gelagert wird. Die Beschickung der Silos findet über Förderbänder statt. Für die Trocknung von Feinsand wird ein Trommeltrockner eingesetzt und das Material anschließend über einen Elevator wieder nach oben in die Anlage befördert. Die imposante Stahlkonstruktion wird vom Personal über verschiedene Plattformen, Laufstege und Treppen erschlossen. Für die Verladung des Gesteinsmaterials in LKW befinden sich unterhalb der Silos zwei Fahrstraßen. Zum Mischen der verschiedenen Kornklassen, z.B. für den Straßenbau, kann das Gestein über ein weiteres Transportband zum Beladungsturm des Schotterwerks (Art. 130171) weiterbefördert werden.

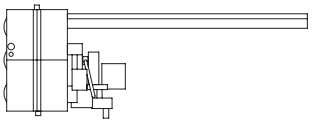

195 x 565 x 345 mm





130173

NEU 2014

Backenbrecher mit Förderband

Im Steinbruch! Modell eines Vorbrechers mit zwei Förderbändern, die die getrennte Zwischenlagerung des Schotters nach unterschiedlichen Körnungen ermöglichen. Abgesprengtes und mit Muldenkippern herantransportiertes Gestein gelangt über einen Trichter in den Backenbrecher, wo es gebrochen und zerkleinert wird. Ein Transportband befördert anschließend das Material direkt in das Schotterwerk (Art. 130170), während das schwenkbare Förderband die unterschiedlich groben Körnungen auf Halden für die Verladung mit Radladern auf LKW verteilt. Antriebsteile für die Darstellung der Schwenkbewegung des Transportbandes sind im Bausatzumfang enthalten, sodass der Bausatz mit einem Servo (Art. 180726) nachgerüstet werden kann.

Einbautiefe: 22,5 mm

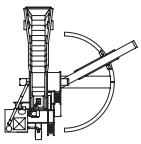

190 x 180 x 62 mm



150910

NEU 2014

Steinbruchmitarbeiter



130172

LASERCUT NEU 2014

LKW-Waage mit Bürogebäude

Lösen Sie Ihre Gewichtsprobleme. Modell einer LKW-Waage mit Betonfundament und eines zugehörigen Waagehäuschens mit flachem Pultdach. Überall dort einsetzbar, wo das Leer- oder Füllgewicht von Fahrzeugen ermittelt werden muss, etwa in einem Schotterwerk, einer Deponie oder in anderen Industriebetrieben. Modell aus einem Kunststoff- und Spezialkarton-Materialmix.

Büro: 120 x 60 x 38 mm

Waage: 165 x 45 x 1 mm



130171

NEU 2014

Beladungsturm Schotterwerk
Beladungsturm zur LKW- und Waggonverladung in einem Schotterwerk. Der zuvor auf Halden und in Speichersilos zwischengelagerte Schotter gelangt über ein Transportband in die Übergabestation, nachdem ein Dosierprogramm die verschiedenen Einzelkörnungen zu einem gewünschten Baustoffgemisch für den Hoch- und Tiefbau zusammengestellt hat. In der Wandkonstruktion aus Trapezblech ermöglichen raumhohe Fenster den Lichteinfall in den kleinen Industriebau. Beschickte LKW fahren anschließend zur Verwiegung (Art. 130172).

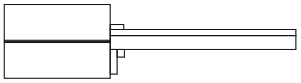

380 x 96,5 x 140 mm

130945

Förderanlage »Marienschacht«
Mit der Förderanlage, bestehend aus Schachthalle mit Fördergerüst und Fördermaschinenhaus, bekommt Ihre Anlage einen neuen, optischen Höhepunkt. Eine Schüttvorrichtung seitlich an der Schachthalle ermöglicht die Simulation einer Bahnverladung. Mit dem FALLER-Motor (Art. 180629, liegt nicht bei) können die beiden großen Seilscheiben im Fördergerüst in Bewegung gesetzt werden.
Zur realistischen Ausschmückung der Umgebung benötigen Sie die FALLER-Kohle (Art. 170723).

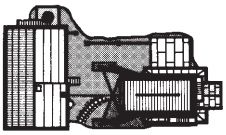

260 x 175 x 275 mm





130944

PATINIERT

Grube »Fortuna«
Eine Kohleförderanlage mit Schachthalle und doppeltem Förderturm mit zwei Seilscheiben, die durch Zukauf des FALLER-Motors (Art. 180629, 12-16 V, Wechselspannung) angetrieben werden können. Motor liegt nicht bei. Das Fördermaschinenhaus mit Geräteschuppen und angebautem Öllager ist ebenfalls enthalten.

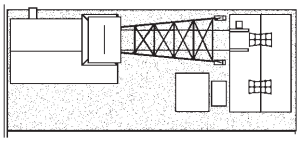

520 x 200 x 310 mm



130961

Altes Schotterwerk
in Holzbauweise mit 1-gleisiger Durchfahrt für Waggonbeladung (ohne Funktion).

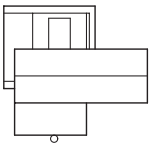

200 x 175 x 152 mm



130470

PATINIERT

Alte Kohlenmine
Modell einer Kohlenmine in Holzbauweise mit diversen Be- und Entlademöglichkeiten.

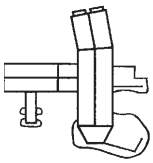

420 x 370 x 190 mm



120253

PATINIERT

Kohlen-/Brennstoffhandlung
Kleinbetrieb mit überdachter Verladerampe, in dem diverse Brennstoffe und Kohle in kleineren und größeren Menge zu bekommen sind.
Über den separat stehenden Kohlebunker wird mittels Verladekran die Kohle auf Transportmittel umgeladen.
Diverse Ladegüter und Kohle liegen bei.

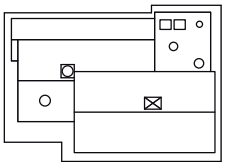
Gebäude: 236 x 170 x 162 mm

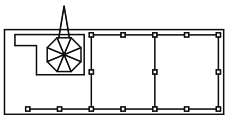
Kohlebunker: 207 x 80 x 110 mm

120254

PATINIERT

Kohlebansen
Großvolumige Bansen in Holzbauweise, in denen diverse Kohlensorten oder andere Schüttgutmaterialien gelagert werden können. Ideal für den bahnnahen Kleingewerbebereich oder im Hafenumschlagplatz. Ein Beutel mit Kohle liegt bei.

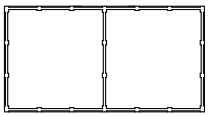
189 x 100 x 31 mm





130228

PATINIERT

Industriemühle
Industrielle Getreidemühle bestehend aus hohem Hauptgebäude, seitlichem Anbau und Silobereich. Die Verladung erfolgt über einen Abfüllstutzen an der überdachten Anfahrtsrampe des hellen Ziegelbaus. Zum Zubehör gehören auch Paletten und Mehlsäcke.

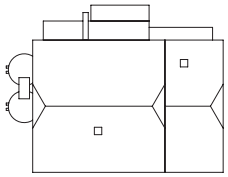

205 x 158 x 190 mm



120260

Doppelsilo
Zwei zylindrische Hochsilos mit großem Fassungsvermögen für die Lagerung und den Umschlag von Schüttgut. Die Beförderung erfolgt über Rohrleitungen. Begehbar über Außenleiter und Laufsteg mit Geländer.



150 x 130 x 200 mm

120163

Brückenkran
Der ideale Drehkran für Be- und Entladearbeiten im Hafen, im Bahnbereich, im Industriegebiet etc. Das Kranoberteil kann manuell um 360° gedreht werden (Motor nicht nachrüstbar). Auf der beigefügten Gleisattrappe lässt sich die Kranbrücke manuell verschieben. Der Kran ist wahlweise mit einfachem Kranhaken, schwerem Doppelhaken, Greiferschaufel oder Holzgreifer ausgerüstet. In der Packung sind zusätzlich Kohlebansen enthalten, in denen diverse Kohlensorten und andere Schüttgutmaterialien gelagert werden können.

Durchfahrtsbreite: 125 mm
Durchfahrtshöhe: 80 mm

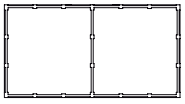

189 x 100 x 31 mm

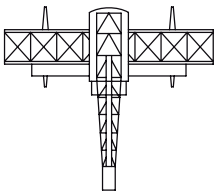

230 x 201 x 250 mm





130462

Trinkhalle
Wer kennt sie nicht, die Ausschank-, Würstchen-, Tabak- und Süßwarenstände, wie man sie heute wie früher in den Stadtvierteln gefunden hat.



70 x 40 x 50 mm



151072 **Bergarbeiter**



151073 **Grubenwehr**



161566

MAN 635 »Kohlehandlung« (BREKINA)



130951

II

Altes Betonmischwerk
mit Vorratssilos und breitem Einfahrtstor.

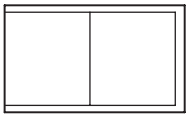

Vorratssilos: 135 x 80 x 38 mm

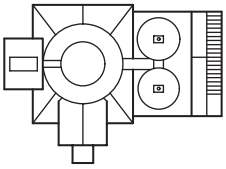

Betonmischwerk:
150 x 115 x 222 mm



130474

IV

PATINIERT

Zementwerk
mit Bürogebäude, Vorratssilos und Durchfahrt für die LKW-Beladung.

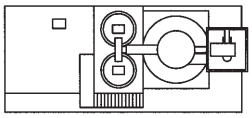

207 x 90 x 225 mm

130947

PATINIERT

Baracke
Eine Holzbaracke mit Holzsteg, überdachtem Eingang, Fensterläden und teerpappegedecktem Dach. Vielseitig einsetzbar, wie z.B. auf Baustellen, im Bahnhofsbereich und in Industrieanlagen.



111 x 72 x 53 mm



120251

PATINIERT

Lagerschuppen
Ein Holzschuppen mit Flachdach, offenen und geschlossenen Unterständen, in denen Fahrzeuge und Gerätschaften untergebracht werden können.
Vielseitig einsetzbar. Mehrfach hinter- und nebeneinander baubar.



188 x 92 x 44 mm



120252

PATINIERT

Baracke
Eine Bauarbeiterbaracke mit teerpappegedecktem Dach, wie sie auf unterschiedlichen Baustellen zu finden ist, aber auch im älteren Kleinbetrieben der 50er-Jahre zum Einsatz kam. Mehrfach hinter- und nebeneinander baubar.

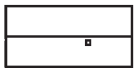

150 x 72 x 52 mm







130955

Telegrafenmasten
20 Stück. Eine Rolle »Kabel« zum Verspannen liegt bei (ohne elektrische Funktion).



130958

Umspannwerk
mit Isolatoren, Transformatoren, Leitungen etc.

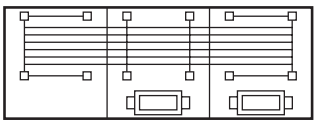

388 x 140 x 122 mm



120256

Wertstoffhof
bestehend aus Holzschuppen, Umzäunung mit Schiebetor. Hier können recyclebare Abfälle aller Art in passenden Glas- und Wertstoffcontainern entsorgt werden.

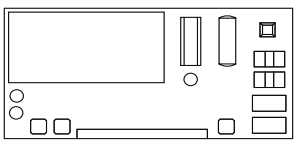

345 x 168 x 46 mm





130345

Tankstelle mit Servicegebäude
Ein Tankstellenbetrieb, der sich aus einer überdachten Zapfsäulenreihe und einem separat stehenden Werkstattgebäude mit Kassen- und Büroraum zusammensetzt. Ausgestattet mit vielen nützlichen Ausschmückungsteilen. Dekorbogen verschiedener Mineralölfirmen liegt bei. Eine Erweiterung des Modells mit Artikel überdachten Zapfsäulen (Art. 130346) ist möglich.

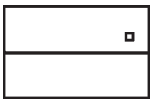
Tankstelle: 158 x 96 x 63 mm


Zapfsäulen: 123 x 63 x 55 mm



130296

Tankstelle mit Waschhalle
Neben der Tankstelle mit den Zapfsäulen und dem Kassenraum steht die Waschhalle mit zwei beweglichen Toren.


Tankstelle: 100 x 95 x 49 mm


Waschhalle: 85 x 65 x 39 mm


Zapfsäulen: 84 x 45 x 50 mm



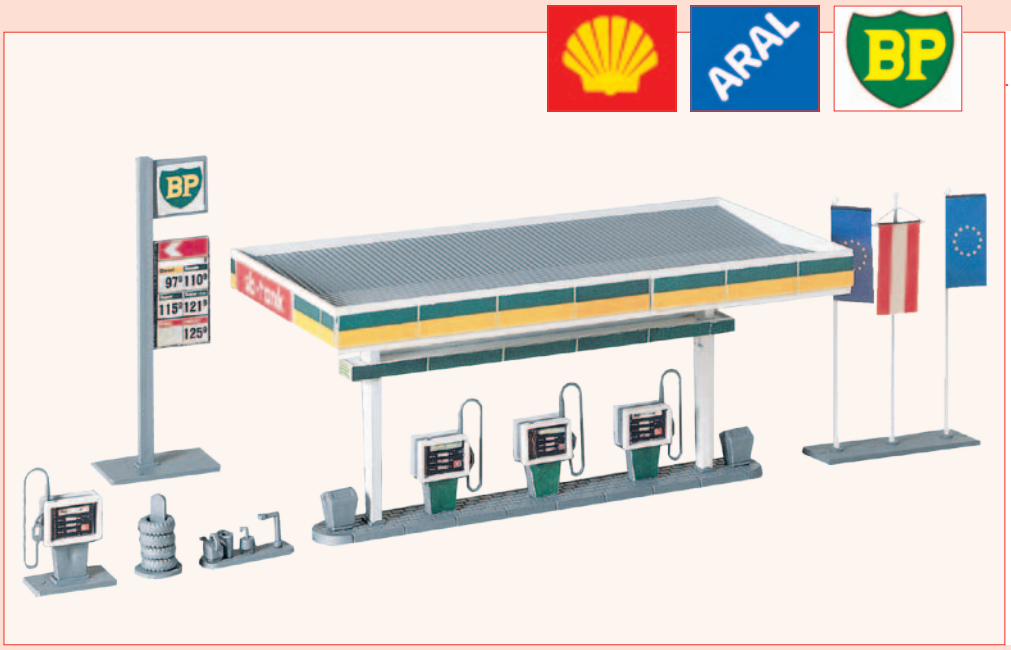

130346

Überdachte Zapfsäulen
komplett mit Ausschmückungsteilen wie Markentafel, Preisanzeigen, Luftdruckmesser, Gießkanne, Wassereimer etc.
Die Zapfsäulenreihe steht wettergeschützt unter dem Dach. Dekorbogen verschiedener Mineralölfirmen liegt bei. Zur Erweiterung der Tankstelle mit Servicegebäude (Art. 130345) verwendbar.

123 x 63 x 55 mm



130347

BP-Tankstelle
im Baustil der 50er Jahre mit runder Tanksäulenüberdachung, Kassenraum und den typischen BP-Zeichen auf dem Dach.

192 x 141 x 64 mm



130482

VI

ARAL-Tankstelle

Moderner Tankstellenbetrieb, der sich aus einem großflächigen, überdachten Tanksäulenbereich mit einem komplett eingerichteten Verkaufs-Shop und einer getrennt stehenden Service-Station für Luft/Wasser/Reinigung zusammensetzt. Ausgestattet mit typischen Deko- und Ausschmückungsteilen. Eine optimale Ausleuchtung des Shops und des Tankstellenbereichs lässt sich mit den LEDs aus Art. 180648 erzielen.
Das Befahren der Tankstelle mit Car System Fahrzeugen (LKW, Bus, PKW) ist durch Zukauf der technischen Elemente möglich.

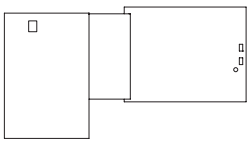

357 x 195 x 90 mm



151070

Tankstellen-/Servicepersonal





130485

V

Tanklager ARAL

ARAL-Tanklager-Komplex mit 3 zylindrischen Tankkesseln unterschiedlichen Fassungsvolumens, zum Teil über Treppenaufgänge und Plattformen miteinander verbunden. Transportmöglichkeiten über das Rohrleitungssystem. Mit Büro-Container für die Steuerungstechnik.

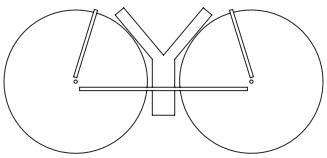

285 x 130 x 170 mm

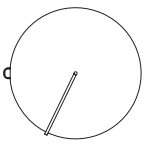

134 x 128 x 215 mm

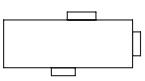

86 x 40 x 32 mm





180565 IV

Shop-Inneneinrichtung
Die Packung enthält Einrichtungsgegenstände wie Regale in verschiedenen Größen und Formen, Deco-Schilder und diverse Kleinteile, für die Ausstattung von Einkaufszentren oder kleinen Ladengeschäften. LED-Raumbeleuchtung (5 Stück) liegt bei. Vielseitig einsetzbar.



151088

Industriearbeiter



130486 V

Tankanlage ARAL
Kleine ARAL-Tankanlage mit zwei liegenden und drei stehenden Kesseln, über Treppen und Laufstege begehbar. Transport über Rohrleitungen. Mit Zapfstelle und einer kleinen Holzhütte.


Tank:
68 x 50 x 57 mm


Tank, stehend:
51,5 x 43 x 105 mm (2 x)


Gebäude:
63 x 23 x 28 mm


Bude:
43 x 27 x 30 mm

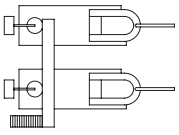
Tank, liegend:
150 x 107 x 56 mm



130487

PATINIERT

Rohrleitungen und Abfüllanlage
Abfüllanlage, Rohrleitungen und stählerne Rohrbrücke für die Überführung der gasförmigen oder flüssigen Stoffe auf Ihrem Werksgelände.

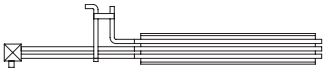

300 x 60 x 83 mm



130948

Öltank
Oberirdischer Versorgungstank mit Zapfsäule, Pumpenschrank und Abfüllschlauch. Nun kann jeder Kleinbetrieb seine Fahrzeuge mit Dieselöl versorgen.
Aufkleber von verschiedenen Ölgesellschaften liegen bei.

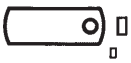

96 x 43 x 42 mm



120239

PATINIERT

3 Trafostationen »Backstein«
Fließend Strom. 3 Trafostationen unterschiedlicher Größe in Ziegelbauweise und mit verschiedenen Dachformen modernisieren Ihr Energienetz.



62 x 28 x 29 mm | 37 x 28 x 29 mm | 36 x 34 x 37 mm



120236

3 Trafostationen
in unterschiedlichen Baugrößen und Bauformen, für die Stromversorgung im industriellen und gewerblichen Bereich.



28 x 38 x 29 mm | 36 x 34 x 37 mm | 28 x 61 x 29 mm





151096

130188

PATINIERT

Palettenfabrik
Vom Rohstoff bis zur fertigen Holzpalette. Gealtertes Modell eines Kisten- und Palettenwerks mit Produktionshalle, Lager- und Verwaltungsräumen sowie Rampen und beweglichen Schiebetoren auf der Vorder- und Rückseite des Gebäudes. Anfallende Holzspäne werden durch die Absauganlage in einem kleinen, seitlichen Silo gelagert. Zum Zubehör gehören selbstverständlich Kisten und Paletten, aber auch Bretterstapel, Kippmulden u.v.m.

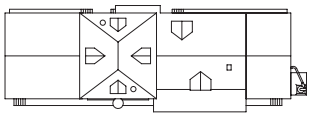

404 x 140 x 185 mm



130960

Brauerei
Kleine Privatbrauerei mit blankem, kupfernem Kessel im Sudhaus.
Interessanter Lichteffekt bei Innenbeleuchtung. Ein Rauchgenerator kann in den Kamin eingebaut werden.

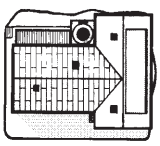

176 x 165 x 180 mm

130187

PATINIERT

Weberei »Riedmüller«
Reizvolle Fabrikarchitektur. Teilverputzter Ziegelbau mit markant betonten Vertikalachsen und schlichtem Horizontalabschluss. Haupt- und Nebengebäude des Industriebaus mit den hohen Segmentbogenfenstern und dem seitlich angebauten Schornstein beherbergen eine Weberei.

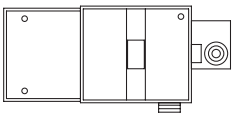

325 x 152 x 314 mm



130465

Futtermittel-Handel
Siloturm mit Rohrleitungssystem zur LKW-Beladung und überdachte Laderampen auf beiden Seiten. Die separat stehenden, großvolumigen Doppelsilos verfügen über eine Be- und Entladungseinrichtung.

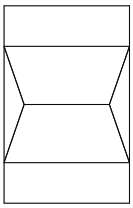

Gebäude: 124 x 190 x 270 mm



Doppelsilo: 150 x 130 x 200 mm







130196

PATINIERT NEU 2014

Klempner »M. Röhrig & Sohn«
Zweigeschossiger Backsteinbau mit Satteldach auf einem Steinsockel beherbergt den Betrieb des Klempners und Heizungsbauers Röhrig. Für die ausgewogene Fassadenkomposition sorgen Pilaster- und Gesimsgliederung, gemauerte Bogenstürze sowie ein Klötzchenfries unter der Traufe. Eine im Digitaldruckverfahren erstellte großformatige Reklame auf der Giebelseite sowie farbige Steine, die in der Vermauerung ein Rautenmuster bilden, tragen zum Wiedererkennungswert des Modells bei.

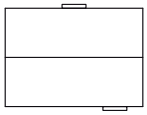

175 x 150 x 155 mm





180623

PATINIERT NEU 2014

Industrieschornstein
In schwindelnder Höhe. Patiniertes Modell eines Industrieschornsteins mit massivem, quadratischen Sockel als überragendes Wahrzeichen Ihrer Modellanlage. Am Schlot angebracht sind eine eiserne Leiter sowie Schutzringe, die das Ziegelmauerwerk gegen Schiefstellung bewahren.

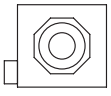

60 x 57 x 335 mm





130192

PATINIERT

Schlosserei
Für stahlharte Männer. Schlosserei, die den Blick ins Werkstattinnere lenkt. Um die Beherrschung des Metalls zu demonstrieren bewegen sich Fallhammer, Bügelsäge, Blasebalg und Schleifbock, während die Kohle in der Esse glüht. Detaillierte Ausstattung mit Werkbank, Amboss, Werkzeugen, Loren u.v.m. Schmiedezaun aus eigener Herstellung.

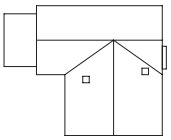
200 x 160 x 88 mm





130193

PATINIERT

Glasbläserei
In der offenen Glasbläserei erleben Sie, wie kunstvolle Unikate vor der Lampe entstehen.

Effektvoll beleuchtet wird das flüssige Glas aus dem Schmelzofen zu Gläsern, Flaschen und Schalen geformt.
2 Figuren, Ausschmückungselemente und das separate Wohnhaus vervollständigen die kunsthandwerkliche Werkstatt mit einem Wasserrad auf der rückwärtigen Seite.


95 x 85 x 75 mm

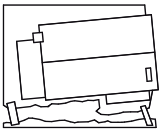
145 x 95 x 120 mm





151094

130190

PATINIERT

Werkstatt
Kleiner, einstöckiger Backsteinbau mit Segmentbögen und Bogenfriesen, der einem Steinmetz und Bildhauer als Werkstattgebäude mit Atelier dient.

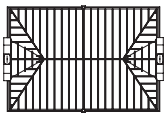

146 x 95 x 59 mm







130194

PATINIERT

Brennerei mit Zubehör
In einem Lagergebäude untergebrachte Brennerei, die die Herstellung der Destillate anschaulich macht. Das große Sichtfenster an der Giebelseite des Gebäudes öffnet den Blick auf das Innere mit den Brennkesseln, dem Kamin und dem Arbeitstisch mit den Flaschen. Seitliche Schiebetüren ermöglichen den Eintritt. Verkostung und Verkauf finden in der Probierstube im Anbau statt. Nach einem ausgiebigen Stopp, das Car System-Auto bitte stehen lassen – Don't drink and drive!

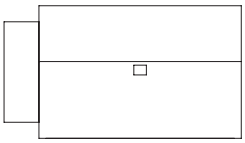

171 x 97 x 75 mm







130229

Sägemühle
aus dem Schwarzwald. Das Wasserrad wird durch den beigefügten Motor (12-16 V, Wechselspannung) angetrieben, der gleichzeitig auch das sichtbare Sägegatter hörbar auf- und abbewegt. Die offene Bauart erlaubt Einblicke in den Sägereibetrieb.

Ein Bretter- und Holzsortiment liegt bei. Das Holzlager kann durch Zukauf der Artikel 180589 und 130288 umfangreich ausgebaut werden.

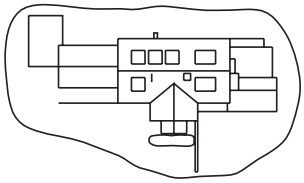

345 x 200 x 145 mm



151098



130537

PATINIERT LASERCUT

Schlachthaus
Für die Hausschlachtung. Ländliches Backstein-Schlachthaus mit Flügeltor, seitlicher Überdachung und einem freistehenden Schuppen.
Zum Zubehör gehören eine Viehwaage (Lasercut), Wurstkessel und ein Tisch sowie Fässer, Kannen und allerlei Fleischwaren.



65 x 48 x 37 mm



98 x 88 x 75 mm



180620

Landwirtschaftliches Zubehör
Kleinteiliges Zubehörset aus verschiedenen Bereichen des Handwerks und der Landwirtschaft, darunter Werkstatt-Utensilien von Schlossereien, holzverarbeitenden Betrieben sowie der Milchwirtschaft, Hausschlachtung und Getreideverarbeitung. Allerlei Formen, Zuber, Kessel, Werkbänke u.v.m.

130191

PATINIERT

Zimmerei
Patinierte Zimmerei mit rückwärtigem Spänebunker. Unter dem überdachten Vorbau wird die Detaillierung der Werkstatt mit Kreissäge, Laufkatze und zahlreichen Bretterstapeln sichtbar, während an einem Dachstuhl und einer Treppe gezimmert wird.

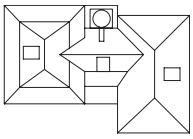

176 x 120 x 80 mm







130524

Schopf mit Zubehör
Kleine Holzlatten-Baracke mit Satteldach für die Unterbringung von allerlei Stückgütern, die zum Zubehör des Bausatzes gehören.



59 x 49 x 36 mm







130488 IV

ADAC Gebäude
Pannenfrei durch das Modelljahr! Zweistöckige Geschäftsstelle von Deutschlands größtem Automobilclub, dem ADAC. Freitreppe, verglaste Vordächer und farblich einheitliche Gestaltungselemente öffnen den hellen Verwaltungsbau mit einladender Geste zur Straße und eine Wendeltreppe lenkt die Besucher in die eingerichteten Service-Räumlichkeiten im Obergeschoss.

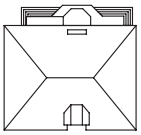

183 x 171 x 133 mm



151092 **Pannendienst-Mitarbeiter**



161586 **VW T5 Bus »ADAC« (WIKING)** IV





130986 III

NEU 2014

Logistik-Zentrum »Dachser«
Moderne, eingeschossige Lager-, Umschlag- und Bürofläche des Logistikunternehmens »Dachser«. Der geschlossene Quader mit dem bekiesten Flachdach ist für den Eingang und die Abholung der Ware mit insgesamt 19 Rolltoren ausgestattet. Zur Belichtung des Zentrums tragen Oberlichter und ein umlaufendes Fensterband bei.

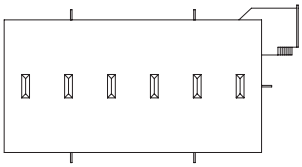

376 x 200 x 91 mm



151033 **Fahrer, Speditionsarbeiter**



151001 **Transportarbeiter mit Ladegut**

161555 VI

NEU 2014

LKW MB Atego »Dachser Kühlkoffer« (HERPA)
Technische Fahrzeugdetails
- leistungsstarker, verschleißfester Antriebsmotor
- Vollgummibereifung
- Fahrzeug enthält Akku
- mehrere Stunden Laufzeit pro Akku-Ladung
- eingebaute Ladebuchse
- Ladegeräte (Art. 161349 oder Art. 161690) verwenden

Bitte beachten:
- zum Straßenbau nur FALLER Originalmaterialien verwenden, um den sicheren Betrieb zu gewährleisten
- ausführliche Fahrzeuganleitung

Ersatzteile sind über den Fachhandel oder direkt bei FALLER erhältlich.
Infos unter www.faller.de







130981 IV

Logistik-Zentrum »DHL«
Moderne Frachthalle von DHL, ausgestattet mit 19 großen Rolltoren an den Verladerampen und seitlich angebautem Bürotrakt. Mehrfach hinter- und nebeneinander baubar. Die passenden DHL-Fahrzeuge bietet das aktuelle Car System Programm.



372 x 185 x 130 mm



151071

Speditionsarbeiter »DHL«



161607 V

Car System Start-Set »LKW DHL«
Packungs-Inhalt:
- LKW MAN F2000 evo
- Akku-Ladegerät
- 10 m Spezialfahrdraht
- Straßen-Spachtelmasse
- Straßenfarbe
- Straßenmarkierungen
- Leitplanken
- Begrenzungspfähle
- Ausführliche Anleitung





130989

Moderne Feuerwache
bestehend aus Wachgebäude, 3-ständigem Flachdach-Garagenanbau mit beweglichen Rolltoren, zwei einzelnen Garagen und hohem Schlauchtrocken- und Beobachtungsturm.
Alle Gebäude sind einzeln verwendbar.

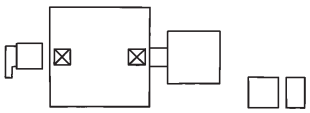

441 x 210 x 390 mm



151006 **Feuerwehrleute mit Zubehör**



151036 **Feuerwehrleute, Uniform orange**





130429

PATINIERT

Brandruine Gasthaus »Zur Sonne«
Ausgebranntes, rußgeschwärztes Gasthaus. Ohne Rauchgenerator, ohne Flash-Licht. Mit Rauchgenerator-Set (Art. 180690, 16 V, Wechselspannung) und Minilichteffekt Brandflackern (Art. 180695, 16 V, Wechselspannung) nachrüstbar.

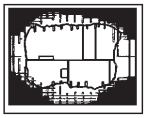

136 x 119 x 119 mm



130441

PATINIERT

Brennendes Finanzamt
Das Besondere dieses Bausatzes: verwitterte, rauchgeschwärzte Fassade; inkl. Spezial-Rauchgenerator, (16 V, Wechselspannung) erzeugt dichten Qualm aus den Fensteröffnungen; Minilichteffekte Brandflackern (16 V, Wechselspannung) für effektvollen Feuerschein und Rauchöl zum Nachfüllen des Rauchgenerators.

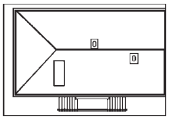

195 x 133 x 185 mm

130268

Ländliches Feuerwehrhaus
mit zwei beweglichen Toren, Dachsirene, Schlauchtrockenturm und Gerüstteilen.

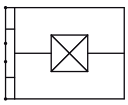

130 x 100 x 141 mm



130336

PATINIERT LASERCUT

Ländliches Feuerwehrhaus
mit beweglichem Tor und Schlauchtrockenturm. Material-Mix aus kolorierten Kunststoff- und Spezial-Kartonteilen.

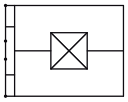

130 x 100 x 141 mm



130933

Postamt
3-stöckiges Gebäude mit breiter Eingangstreppe, zu öffnenden Eingangstüren und rückseitig angebauter Paketverladerampe.

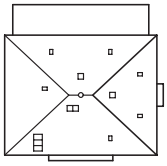

190 x 195 x 215 mm







130342 IV

Edeka-Markt »Friedrichsen«
Moderner Flachbau mit breiter Glasfront, kompletter Inneneinrichtung.
Das Modell kann zusätzlich mit Micro-Kabelbirnen (Art. 180671) effektvoll beleuchtet und das Werbeemblem auf dem Dach mit dem FALLER-Motor (Art. 180629) angetrieben werden (Art. 180671 und Art. 180629 nicht enthalten).
Mehrere Modelle können, je nach Bedarf, aneinandergebaut werden. Vielseitige Verwendungsmöglichkeiten sind denkbar.

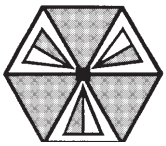

221 x 204 x 105 mm



130339 V

ALDI-Markt Süd/Nord
Ein typisches Gebäude einer ALDI-Niederlassung aus den Bereichen Süd und Nord, mit Anlieferzone, breitem Eingangsbereich und diversen Einkaufswagen. Dekobogen für Süd und Nord.

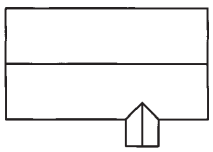

266 x 184 x 86 mm



130233

Windmühle
die aus Mühle und Wohnteil besteht. Ihre Flügel werden von einem Elektromotor (12-16 V, Wechselspannung) angetrieben.



98 x 88 x 135 mm



130383

PATINIERT

Windmühle
in friesischer Bauweise, mit gemauertem Unterbau, breiter Galerie und aufgesetzter Windmühle. Die mit Papiergewebe bespannten Windmühlenflügel werden durch den beigefügten Motor (12-16 V, Wechselspannung) angetrieben.

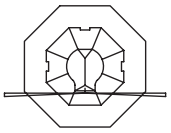

180 x 180 x 320 mm



130253

Gärtnerei
mit Wohnhaus, 3 gläsernen Gewächshäusern, 2 Frühbeeten, Strohabdeckungsmatten und Zubehörteilen. Erweiterbar durch Art. 130213.

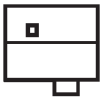

Wohnhaus:
108 x 90 x 110 mm

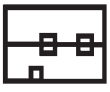

Treibhaus 1:
110 x 68 x 67 mm



Treibhaus 2:
71 x 42 x 63 mm



Frühbeet:
90 x 21 x 10 mm





130381

Windkraftanlage »Nordex«
mit Motor (12-16 V, Wechselspannung) und 3-flügligem Rotor.
Achtung: Wahlweise in zwei Varianten baubar: mit Gitter- oder Betonmast (Teile liegen bei).

Einbautiefe: 40 mm
Flügeldurchmesser: 220 mm

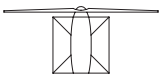

80 x 80 x 360 mm



131001

Heißluftballon mit Gasflamme
Brenner und Gasflaschen sorgen für den Auftrieb von Ballonhülle und geflochtenem Weidenkorb. Eine RGB-LED simuliert die Gasflamme. Von oben können Sie den Blick über Ihre Modelllandschaft schweifen lassen und nach einem geeigneten Landeplatz Ausschau halten.

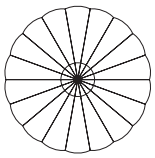

Ø 170 x 228 mm



130213

Kleine Gärtnerei
mit 2 Treibhäusern, 3 Frühbeeten und Zubehörteilen.



Treibhaus 1: 92 x 47 x 58 mm



Treibhaus 2: 71 x 42 x 63 mm



Lüftelmalerei und Plattenbau

Stadtleben trifft Dorfidyll

Auf dem Dorf gehen die Uhren anders: Zeit ist noch reichlich vorhanden und die Arbeit am Ende des Tages erledigt. Die Natur beginnt vor der Haustür und die Hektik bleibt in der Stadt, die bekanntlich nie schläft. Doch auch dort ist das Leben voll unterschiedlichster Verlockungen, intensiv, dynamisch und abwechslungsreich. **Stadt und Land**, so verschieden sie sind, **ergänzen sich aber trefflich** – auch in der Miniaturwelt.



Auf dem Weg in die City: Passende Haltestellen und Bahnhöfe – ab Seite 12





»Party in der Stadt, chillen auf dem Land.«
Sven S., Arbeitsvorbereitung

Egal ob **Stadthaus...**





...oder **Bauernhaus** – Wir haben für alle die passende Architektur.



...Plattenbau...







Hoch hinaus – und farbenfroh!

Seit über 65 Jahren begeistert FALLER Modellbauer auf der ganzen Welt mit einer dynamischen Kombination aus Geschichte und Zeitgeist, Farben und Formen, höchsten Qualitätsansprüchen und aufregenden, technischen Innovationen. 2014 präsentieren wir Ihnen das altehrwürdige FALLER-Häuschen im überraschend neuen Gewand eines renovierten Plattenbaus – und mit modernster Digitaldruck-Technologie auch als buntes Pop-Objekt.





130801

NEU 2014

Plattenbau P2 Basispackung
Die gute, alte Platte. Modulares Modell des in der DDR bis Ende der 60er Jahre am häufigsten gebauten Plattenbautypus. Das P in der Bezeichnung steht für parallel, weil die tragenden Wände parallel zu den Fassadenwänden angeordnet sind. Die 2 steht für die Anzahl der Aufgänge. Zum Umfang der Basispackung gehören der um ein halbes Geschoss herausragende Sockel mit Eingängen, 3 Stockwerke mit Balkonen auf der rückwärtigen Seite sowie Drempel und Flachdach. Das Model kann modifiziert auch als Relief im Anlagenhintergrund verwendet werden. Bitte beachten Sie: jeweils zwei ergänzende Stockwerke, um das Modell bis zu einer Geschosshöhe mit den üblichen 5-11 Stockwerken zu erweitern, enthält der Artikel »Plattenbau P2 Ergänzung« (Art. 130802).

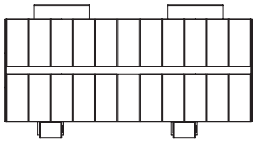

291 x 155 x 133 mm

130802

NEU 2014

Plattenbau P2 Ergänzung
Industrieller Wohnungsbau im Baukastensystem. Set mit zwei ergänzenden Stockwerken (Wandplatten und Balkone, Fenster, Deko-Maske) des Plattenbautypus P2, passend zum Artikel »Plattenbau P2 Basispackung« (Art. 130801). Bitte beachten Sie, dass ein Gebäudesockel und ein Dach nicht zum Bausatzumfang gehören.

291 x 137 x 61 mm



130803

NEU 2014

Plattenbau P2/5
Hochbau in der DDR. Der Plattenbautypus P2/5 (die Zahl hinter dem Schrägstrich verweist auf die Anzahl der Stockwerke) ermöglichte im industriellen Geschosswohnungsbau erstmalig die Kombination genormter Einzelelemente und wurde aufgrund dieser Flexibilität zu einer der meistverwendeten Bauserien. Die Variante mit geringer Balkon- und Fensterbreite ist beispielsweise vermehrt in Halle (Saale) vorzufinden. Das Modell mit den roten Balkonbrüstungen besitzt auf der Vorder- und Rückseite des Gebäudes einen flächigen Fassadenanstrich.

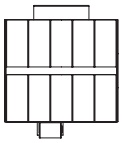

135 x 155 x 193 mm

150914



Limitiertes PREMIUM Modell
Limited PREMIUM Model Modèle PREMIUM limité

130800 VI

NEU 2014

Design-Plattenbau nach Carsten Kruse

Die Zukunft ist bunt! – FALLER-Häuschen als quietschebuntes Pop-Objekt. Limitiertes Modell des in der DDR weitverbreiteten Plattenbautypus P2/5 mit Digitaldruck nach einer exklusiv gestalteten Vorlage des Malers und Fassadenkünstlers Carsten Kruse. Leuchtkraft und Dynamik der farbenfrohen Klecks-Optik stellen alle architektonischen Regeln auf den Kopf und verwandeln den nüchternen Funktionsbau in einen einzigartigen Eye-Catcher voller Leben. Weitere Infos zum Künstler unter: www.carstenkruse.com

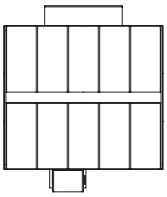

135 x 155 x 193 mm



180424

IV

PATINIERT NEU 2014

Berliner Mauer
25 Jahre Mauerfall! Patiniertes Modell mit 32 Segmenten der Berliner Mauer, dem Denkmal der deutschen Teilung und friedlichen Wiedervereinigung. 16 der Elemente bilden künstlerische Motive der Open-Air-Kunstmeile »East Side Gallery« im großformatigen Digitaldruck ab. Mauerspechtlöcher sind im Bausatzumfang enthalten.
Infos zur Künstlerinitiative unter: www.eastsidegallery-berlin.de

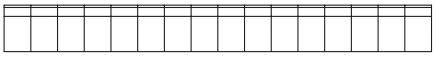

220 x 24 x 43 mm





130966

III

Fernsehturm
Als Vorbild diente der bekannte Fernsehturm in Berlin, der auf dem Alexanderplatz steht. Ein in der Höhe imposantes Modell mit verglaster Rundkuppel, rotweißem Mastaufsatz, an dessen Ende ein rot blinkendes Leuchtfeuerlicht angebracht ist. Das Modell ist auch zum Bau eines Dioramas bestens geeignet.

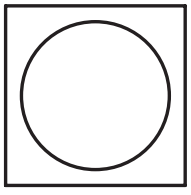

150 x 150 x 1200 mm



130199 IV

NEU 2014

Flachdachbungalow
Nostalgisches Flair der 60er und 70er Jahre. Modell eines ebenerdigen Bungalows mit typischer Kiesabdeckung. Den kompakten Grundriss des Eingeschossers bilden zwei an einer Ecke ineinander geschobene Quadrate.



203 x 203 x 60 mm

130322 V

Architektenhaus
Funktion und Ästhetik! Modernes Kubus-Wohnhaus mit farblich kontrastierenden Baukörpern, weitläufiger Dachterrasse und gegenläufigen Pultdächern.
Bodentiefe Fensteröffnungen im Erdgeschoss und große Balkone öffnen das Gebäude zur Gartenseite. Hängematte, Pflanzenkübel, Rankengewächs und eine Kette als Regenablauf setzen wohnliche Akzente.
Für die Gebäude-Inneneinrichtung empfehlen wir den Bausatz Art. 180545.

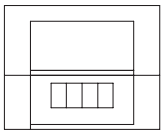

158 x 126 x 136 mm



130319 V

Doppelgarage mit Antriebsteilen
Die Langeweile von Garagentoren vertreiben! Doppelgarage mit geschottertem Dach und bedruckten Schwenktoren, von denen wahlweise eines über einen separat zu erwerbenden Servo angetrieben werden kann. Tor-Antriebsteile liegen dem Bausatz bei.

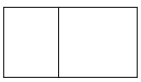

107 x 66 x 40,5 mm







130394

V

Haus »Prestige«
Einfamilienhaus mit Wintergarten und tief heruntergezogenem Dachunterstand für den Carport.

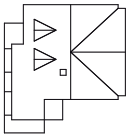

176 x 166 x 100 mm



130302

VI

Haus »Solair«
Einfamilienhaus in Energiesparausführung, mit tief heruntergezogener Pultdachversion, Solarelementen, Balkon mit Ätzteilegeländer, offenen, hellen Räumen.
Ergänzbar durch die Gebäude-Inneneinrichtung Art. 180545.

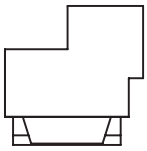

200 x 200 x 122 mm



180545

IV

Gebäude-Inneneinrichtung
Die Packung enthält Einrichtungsgegenstände für Büro-, Wohn-, Schlafräume, Küche und Flur. LED-Raumbeleuchtung (3 Stück) liegt bei. Vielseitig verwendbar. (Wände und Böden liegen nicht bei).

130393

IV

Haus »Siena«
Modernes Wohnhaus mit Balkonen, Erkeranbau, überdachter Terrasse, innen liegendem Dachbalkon, Blumenkästen und weißem Vorgartenzaun.

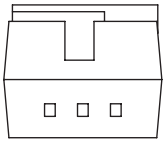

163 x 137 x 114 mm



130301

IV

Haus »Romantica«
Einfamilienhaus der Firma Hanse-Haus mit Holzbalkon im Dachgeschoss, ebenerdigem Erkeranbau, Terrasse und Holzfensterläden.

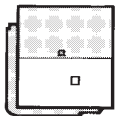

127 x 126 x 88 mm



130397

IV

Haus »Familia«
der Firma Hanse-Haus mit Balkon, Erkeranbau und Terrasse.

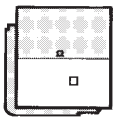

127 x 126 x 88 mm







130396

IV

Haus »Türkis«
Modernes Einfamilienhaus der Firma Weber-Haus, mit Garagen.

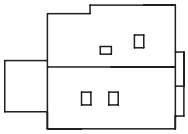

205 x 129 x 85 mm



130463

II

Siedlungs-Doppelhaus
mit Stufenwalmdach, in beiger Verputzausführung, Mansardenfensterreihen und einem mit Lattenzaun eingefriedeten Vorgarten.

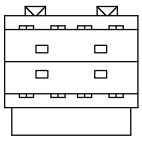

145 x 140 x 110 mm



130464

II

Siedlungs-Doppelhaus
Mit Dachgauben, Mansardenfenstern mit Krüppelwalmdächern und einem umzäunten Vorgarten.

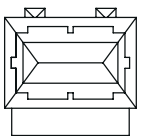

145 x 140 x 110 mm

130307

IV

PATINIERT

Haus im Bau
Das Kellerfundament steht bereits und die Außenwände werden nun hochgemauert. Typisches Baustellenzubehör liegt bei.

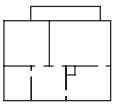

120 x 106 x 61 mm



130303

III

Einfamilienhaus im Bau
Mit grauen Hohlziegeln sind die Außenmauern und die Innenwände hochgemauert. Der Dachstuhl wurde bereits aufgerichtet.



120 x 90 x 95 mm





130246

III

Kleines Haus im Bau
Der Bausatz enthält Teile für ein Haus im Rohbau, das in verschiedenen Baustadien erstellt werden kann.



80 x 75 x 65 mm



130204

III

Siedlerhaus
mit kleinem Windfang vor der Haustür.



83 x 100 x 77 mm





130257

Einfamilienhaus
mit Fachwerk und Ausschmückungsteilen.

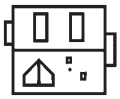

115 x 95 x 115 mm



130200

Haus mit Dachgaube
Es hat einen nach innen versetzten Eingang und einen Balkon.



90 x 80 x 78 mm



130205

Einfamilienhaus
mit einer Loggia im Obergeschoss.

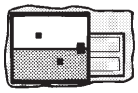

131 x 82 x 73 mm



130216

Klinkerhaus
Über den eingezäunten Vorgarten gelangt man zur Eingangstreppe. Mit Blumenfenster und Dachgaube.



91 x 72 x 85 mm



130315 VI

Einfamilienhaus
mit roten Wandgestaltungselementen, Terrassen-Bodenplatte und Ausschmückungsteilen. Auch für Anfänger leicht zu bauen.

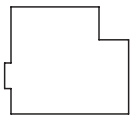

101 x 117 x 83 mm



130316 VI

Einfamilienhaus
mit grauen Wandgestaltungselementen, Terrassen-Bodenplatte und Ausschmückungsteilen. Auch für Anfänger leicht zu bauen.

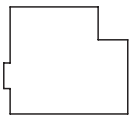

101 x 117 x 83 mm



130317 VI

Einfamilienhaus
mit gelben Wandgestaltungselementen, Terrassen-Bodenplatte und Ausschmückungsteilen. Auch für Anfänger leicht zu bauen.

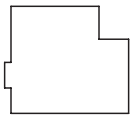

101 x 117 x 83 mm



130318 VI

Einfamilienhaus
mit weinroten Wandgestaltungselementen, Wintergartenanbau, Terrassenüberdachung und -bodenplatte und Ätzteilegeländer. Auch für Anfänger leicht zu bauen.

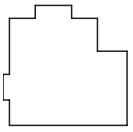

114 x 117 x 83 mm



130215

Fachwerkhaus mit Garage
vorgesetztem Blumenfenster, Dachgaube und Vorgartenzaun.

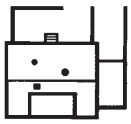

126 x 72 x 85 mm



130221

Einfamilienhaus mit Fachwerk
auch für Anfänger leicht zu bauen. Mit Ausschmückungsteilen.

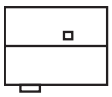

93 x 84 x 115 mm



130222

Einfamilienhaus mit Fachwerk
auch für Anfänger leicht zu bauen. Mit Ausschmückungsteilen.

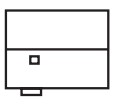

93 x 84 x 115 mm



130223

Einfamilienhaus
auch für Anfänger leicht zu bauen. Mit Ausschmückungsteilen.

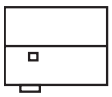

93 x 84 x 115 mm

130270

Ländliches Fachwerkhaus
mit Fachwerk und Ausschmückungsteilen.

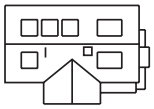

145 x 103 x 89 mm



130259

Zweifamilienhaus mit Fachwerk
auch für Anfänger leicht zu bauen. Mit Ausschmückungsteilen.

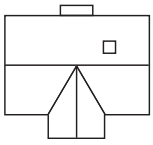

140 x 106 x 126 mm



130280

Haus mit Storchennest
Typisch ländliches Haus mit äußerem Treppenaufgang in die Wohnetage und Storchennest auf dem Dachfirst.
Ein richtiges Storchennest mit »Bewohnern«, in der Natur kaum noch anzutreffen, hier als liebevolles Detail.

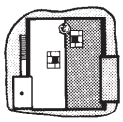

117 x 115 x 104 mm





130518

PATINIERT

NEU 2014

4

Ländlicher Supermarkt »Feneberg«

Eineinhalbgeschossiges Backsteingebäude mit Krüppelwalmdach, Schindelverkleidung und umlaufendem Schmuckfries im Übergang der beiden Stockwerke. Im Erdgeschoss befindet sich ein Supermarkt der im Allgäu häufig anzutreffenden Supermarktkette »Feneberg«.



200 x 121 x 115 mm



130517

NEU 2014

3

Käserei

Mit Laib und Seele! Traditionelle Käserei der bäuerlichen Erzeuger mit einem kleinen Ladengeschäft für die regionalen Köstlichkeiten im Erdgeschoss.

Der helle, einladende, eineinhalbgeschossige Bau mit Walmdach ist komplett schindelverkleidet und verfügt über einen modernen Außenkamin. Im oberen Stockwerk besteht die Möglichkeit Käsetücher an einer Stange zum Trocknen aufzuhängen. Als weithin sichtbare Werbeelemente werden im Außenbereich überdimensionale Milchkannen und ein alter Käsekessel genutzt.



167 x 121 x 99 mm



180370

LASERCUT NEU 2014

Wartehäuschen
Schöner warten! Lasercut-Modell eines kleinen, überdachten Wartehäuschens in Fachwerkbauweise auf quadratischem Grundriss mit Pyramidendach nach dem Original-Haltepunkt in Weißenohe an der oberfränkischen Gräfenbergbahn.

49 x 49 x 56 mm



180587

2 Bus-Wartehäuschen
in Holzbauweise, wie sie häufig in kleinen Städten und Gemeinden zu finden sind.

72 x 26 x 36 mm

61 x 32 x 37 mm

130516

LASERCUT

Weinhandel
Ländlicher Weinhandel in einem Holzschuppen mit zahlreichen Ausschmückungsdetails, wie Fässer, Weinkisten, Kübel, Flaschen sowie eine Waage und Kasse (Modell z.T. Lasercut).

128 x 102 x 55 mm



130378

Imkerei
Stand für den Straßenverkauf von Honig und Schnaps. Ein überdachtes Bienenhaus mit strohgeflochtenen Bienenkörben (ohne Bienen) und frei stehende Bienenkörbe sind mit enthalten.

60 x 41 x 62 mm / 44 x 32 x 47 mm





120135

Kiosk und Pilzkiosk
Die Werbeschilder und die Zeitschriften liegen dem Bausatz bei.

Kiosk:
70 x 40 x 50 mm

Pilzkiosk:
50 x 50 x 60 mm



130212

Kiosk
mit Erfrischungen und Süßigkeiten. Dekobogen liegt bei.

80 x 77 x 48 mm



130260

Erdbeer-Stand
für den weithin sichtbaren, saisonalen Straßenverkauf von Erdbeeren.
Passende Ausschmückungsteile liegen bei.

50 x 50 x 60 mm

130245

Schloss »Lichtenstein«
Bekanntes Modell auf der Schwäbischen Alb. Als Standfläche ist dem Bausatz ein 40 mm hoher Berg beigegeben.
Hoch über dem Honauer Tal, auf der Schwäbischen Alb, liegt das imposante Schloss Lichtenstein, bekannt und berühmt geworden, vor allem durch Wilhelm Hauffs Erzählung »Lichtenstein«.

Leicht zu bauendes Modell mit geringem Platzbedarf. Speziell für den Hintergrund geeignet.

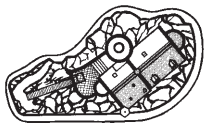

243 x 143 x 172 mm





130285

Ruine
aus der Ritterzeit; der gut erhaltene Turm wird als Aussichtsturm benutzt.
Leicht zu bauendes Modell mit geringem Platzbedarf. Speziell für den Hintergrund geeignet.



145 x 87 x 133 mm



130291

Aussichtsturm
der mit seinem angebauten Kiosk als Ausflugsziel außerhalb einer Ortschaft stehen sollte. **Leicht zu bauendes Modell mit geringem Platzbedarf. Speziell für den Hintergrund geeignet.**



115 x 62 x 135 mm



130385

Jagdschloss »Falkeneck«
Mit diesem Modell hat der Modellbauer die Möglichkeit, ein Jagdschloss mit Holz-Zugbrücke, umgeben von einem Wasser- oder Schlossgraben, in seine Anlage einzubauen.

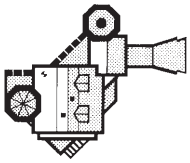

188 x 134 x 225 mm



130290

Jägerhochsitz
Zu seiner Ausrüstung gehören ein Futterstand, ein Brunnen und 3 Tannenbäume.



Jägerhochsitz:
68 x 67 x 81 mm



Futterstand und Brunnen:
44 x 41 x 40 mm



130379

PATINIERT

Backhaus, Kapelle, Geräteschuppen
Diese Modelle sind ideal für die Umfeldgestaltung von landschaftstypischen Szenen.

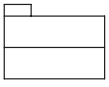

Geräteschuppen:
106 x 75 x 57 mm



Kapelle:
48 x 46 x 90 mm



Backhaus:
54 x 44 x 50 mm

130225

Wassermühle
mit »oberschlächtigem«, d.h. von oben angetriebenem Wasserrad.
Diese Mühle kann mit richtigem Wasser betrieben werden.
Der Bausatz enthält eine Spezial-Elektropumpe (12-16 V, Wechselspannung) und eine Bodenwanne. Die Pumpe wird in das Bergstück eingebaut; sie transportiert das Wasser aus der Wanne in die Wasserrinne. Von dort fließt das Wasser über das Mühlrad, treibt es an und läuft in die Bodenwanne zurück. Somit befindet sich das Wasser in einem ständigen Kreislauf.

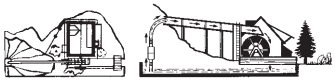

240 x 130 x 100 mm



130288

Holzlager
mit Stämmen, Balken, Brettern und Holzleisten.

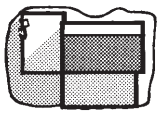

130 x 86 x 56 mm





130294

Lattenscheune
als Nebengebäude zu Anwesen oder Bauernhöfen verwendbar.

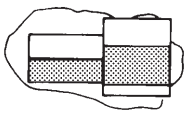

106 x 63 x 55 mm



130293

Waldhütte
im Blockhaus-Stil; ein Geräteschuppen ist angebaut.

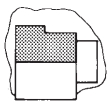

83 x 78 x 40 mm



130333

Getreidespeicher
die im ländlichen Bereich überall zu finden sind, ausgeschmückt mit typischen Zubehörteilen. Vor gefräßigen Nagetieren schützte man sich durch eine Balkenunterkonstruktion.



69 x 58 x 70 mm



130334

2 Heustadel
in Holzbauweise, wie sie im Alpenland häufig auf den Wiesen und an steinigen Hängen stehen.



75 x 65 x 50 mm (2 x)



130299

Berghütte
Ein Blockhaus mit Axt, Säge und Schubkarren, das unbedingt im Wald aufgestellt werden sollte.



73 x 52 x 43 mm



180561

Heuernte
Diese Packung enthält alles, was bei der Heuernte anfällt: mehrere Heuhaufen, zusammengerechte Heureihen, beladener Heuwagen, Sensen und Zubehörteile. Heufasern und Klebstoff liegen bei.



130548

PATINIERT

NEU 2014

Biohof

Abwechslungsreiches Einhaus mit Toren auf der Vorder- und Rückseite des Biohofes, die sich geschlossen oder geöffnet darstellen lassen und so den Blick in die Scheune ermöglichen. Während der Wohnraum mit Schindeln verkleidet ist und durch einen dritten Giebel vergrößert wird, präsentiert sich die Scheunenseite mit Fachwerkgiebel über einem Steinsockel. Auf der rückwärtigen Seite lässt sich der Hintereingang über eine Außentreppe erreichen.

Als Besonderheit der Dacheindeckung aus zweierlei Ziegeln ermöglichen einzelne Glasziegel auf Wunsch den Lichteinfall in die ansonsten dunkle Scheune. Eine Kellerfalle, die Einfriedung für einen Misthaufen, eine Güllepumpe und verschiedene Blumenkästen gehören zum Zubehör des Modells.

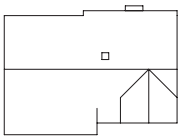

177 x 142 x 125 mm



130370

Dreiseit-Hof

Das Modell besteht aus: Wohngebäude in Fachwerkbauweise, Schafstall, Scheune, Schweinestall mit angebautem Lattenzaun, Zubehörteilen wie Hundehütte, Mistwagen, Storchennest auf dem Dach etc.
Die Elemente lassen sich auch getrennt voneinander bauen.

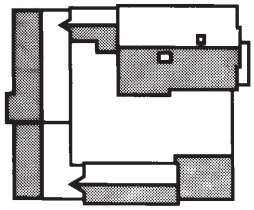

225 x 325 x 120 mm





130468

VI

NEU 2014

4

Biogasanlage

Perfekte Kreislauf-Wirtschaft! Biomasse wird in dieser Anlage zu wertvoller, erneuerbarer Energie vergoren: dem Biogas. Zum Bausatzumfang gehören ein offenes Fahrsilo mit Silage, das auch mit Car System-Traktoren befahren werden kann und ein luftdicht abgedecktes Silo mit einer mit Reifen und Sandsäcken beschwerten Plane.

Das Herzstück der Anlage bilden die beiden Fermenter, im Modell mit Außenrohren und einer Leiter versehen sowie das Blockheizkraftwerk zur Strom- und Wärmeerzeugung.



Fahrsilo: 264 x 74 x 26 mm (2 x)



Gebäude: 205 x 70 x 59 mm

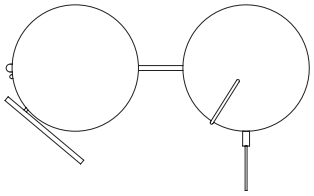

Fermenter: Ø 128 x 83 mm (2 x)



130549

III

PATINIERT

NEU 2014

3

Leibgedinghaus

Ab auf's Altenteil! Schlichtes Wohnhaus für den Altbauern im wohlverdienten Ruhestand. Der eingeschossige Bau mit Steinsockel und Putzfassade wird über eine kleine Treppe mit überdachtem Windfang betreten.

Das Modell ist teils mit Doppelfenstern, teils mit verzierten Holzeinfassungen der Fenster ausgestattet.

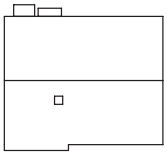

136 x 124 x 108 mm

130444

PATINIERT NEU 2014 4

Gasthaus »Zum Ross«
Herzlich Willkommen in unserem Landgasthof, einem zweieinhalbgeschossigen, schindelverkleideten Bau mit markanten, zweifarbigen Fensterläden und einem Krüppelwalmdach mit Ziegeldeckung.
Die Verdachungen und verzierten Sohlbänke der Fenstereinfassungen im Parterre, Blumenkästen sowie ein Schmuckfries in Sägearbeit als Abschluss des ersten Obergeschosses verleihen dem Modell seinen dörflichen Charakter.

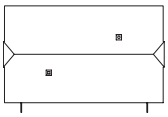

200 x 121 x 155 mm



130282

Pension »Edelweiß«
Mit aufwändig gestalteter, mehrseitiger »Lüftlmalerei«-Bedruckung und einer Freiterrasse im ersten Stock. Tische, Bänke und Sonnenschirme liegen bei.

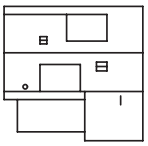

154 x 150 x 104 mm



130286

Pension »Rosel«
Ein Gästehaus mit Giebelbeschriftung und vielen Balkonen.



100 x 87 x 77 mm







130269

Dorfwirtschaft
Das Umfeld ist mit einer Gartenlaube, einem Podium für die Musikkapelle, Tischen und Stühlen ausgestattet.

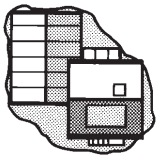

145 x 145 x 96 mm



130314

Gasthaus »Zur Krone«
Kleines Gasthaus mit angebautem Biergarten.

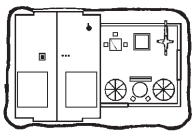

167 x 105 x 100 mm



130287

Berghaus
mit weit heruntergezogenem Dach und Balkon.



127 x 93 x 55 mm



130277

Fachwerkhaus
Ländliches Häuschen mit Vordach und kleinen Anbauten.

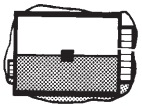

115 x 87 x 59 mm



130284

Bootshaus
Es kann an jedem offenen Gewässer aufgestellt werden; ein Boot wird mitgeliefert.

85 x 64 x 52 mm



130237

Kapelle »St. Bernhard«
mit aufgesetztem Glockentürmchen.

98 x 64 x 120 mm



130235

Kapelle mit Wegkreuzen
Die Bildstöcke und Wegkreuze lassen sich vielseitig einsetzen.

65 x 55 x 100 mm



130243

Bergkapelle
Ihre Besonderheit ist ein fein ziseliertes, schmiedeeisernes Gitter.

71 x 71 x 66 mm





130236

Dorfkirche
Mit einem spitzen Turm und einem Storchennest auf dem Dach.
Es besteht die Möglichkeit, diese Kirche wahlweise mit oder ohne Bretterverschalung zu bauen.

Leicht zu bauendes Modell mit geringem Platzbedarf. Speziell für den Hintergrund geeignet.

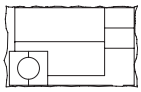

116 x 72 x 137 mm



130240

Dorfkirche
Beschauliche Kirche mit einem spitzen Turm.

Leicht zu bauendes Modell mit geringem Platzbedarf. Speziell für den Hintergrund geeignet.



117 x 114 x 208 mm



130238

Kirche
Ihr Turm hat ein auswechselbares Dach, so dass es dem jeweiligen Baustil des Ortes angepasst werden kann. Drei verschiedene Dächer liegen bei.

Leicht zu bauendes Modell mit geringem Platzbedarf. Speziell für den Hintergrund geeignet.

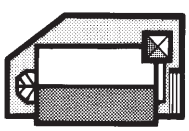

142 x 87 x 250 mm



Stadtmauer in Modulbauweise

Auf der Mauer, auf der Lauer

Im Mittelalter waren die Sitten rau und die Städte bevorzugtes Ziel räuberischer oder militärischer Angriffe. Mit mächtigen Mauern, wehrhaften Türmen und bewachten Toren schützten sich die Orte gegen die Gefahr von außen. Viele dieser Verteidigungsringe haben sich bis heute erhalten und verleihen den Orten einen ganz besonderen, historischen Charakter.

Mit dem Stadtmauerkonzept rundet FALLER das Thema Altstadt perfekt ab und ermöglicht, zusammen mit den passenden Gebäuden, die Realisierung ausgesprochen anschaulicher Ortsbilder.
Modular aufgebaut, erlaubt das Stadtmauerkonzept vielfältige Variationen des Themas und natürlich die optimale Anpassung an die Größe der jeweiligen Anlage. Alle Module sind frei kombinierbar und können auch einzeln stehen.



130401

Altstadtmauer-Set
Sammelpackung zum Thema »Altstadtmauer«. Das Set enthält die Elemente:

- Altstadtmauer mit angebautem Fachwerkhaus
- Altstadtmauer mit Treppenaufgang
- Altstadtmauerteil mit Wehrgang
- 2 Altstadt-Wehrtürme
- Altstadt-Stadttor mit angebautem Haus, beide Gebäude mit Durchfahrtsmöglichkeit.

Mit dieser preisgünstigen Grundpackung lassen sich bereits schon ideale Kombinationen erstellen. Unter Verwendung weiterer Teile aus dem Stadtmauer-Modulkonzept, wie den Artikeln 130402-130404, lassen sich die Gestaltungsmöglichkeiten vielfältig variieren.


Altstadtmauerstück: 43 x 24 x 106 mm

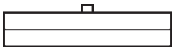
Altstadtmauer: 153 x 37 x 125 mm

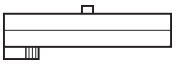
Altstadtmauer mit Treppenaufgang:
153 x 48 x 125 mm

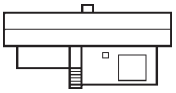
Altstadtmauer mit Fachwerkhaus:
153 x 75 x 125 mm


Angebautes Haus: 62 x 48 x 94 mm


Altstadt-Stadttor: 79 x 58 x 251 mm


Altstadtmauer-Wehrtürme 45°:
60 x 45 x 125 mm

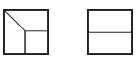
Altstadtmauer-Wehrtürme 90°:
40 x 40 x 125 mm

130403

2 Altstadt-Wehrtürme
verwendbar für den Abschluss und die Verbindung von Altstadtmauerteilen.
Je 1 Wehrturm in 45° und 90°. Der 90°-Wehrturm kann wahlweise als Winkel- bzw. als geradliniges Turmzwischenteil gebaut werden. Entprechende Teile liegen bei.

Altstadtmauer-Wehrtürme 45°:
60 x 45 x 125 mm

Altstadtmauer-Wehrtürme 90°:
40 x 40 x 125 mm



130404

Altstadtmauer
verwendbar zur Mauerverlängerung. In Verbindung mit den Wehrtürmen und zur Erweiterung des Artikels 130401 einsetzbar.

Altstadtmauerstück:
43 x 24 x 106 mm

Altstadtmauer:
153 x 37 x 125 mm



Einige Grundrissvariationen
»Altstadtmauer-Konzepte«

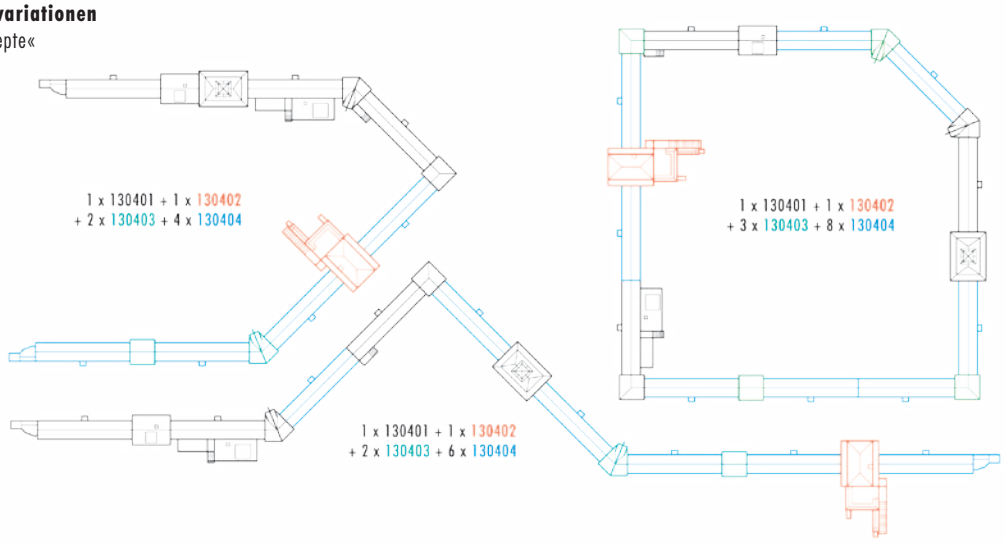





130402

Altstadt-Turmhaus
mit angebautem Treppenaufgang. Eigenständig oder in Verbindung mit den Artikeln 130401-130404 verwendbar.

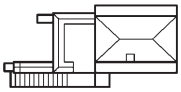

100 x 52 x 215 mm



130406

PATINIERT

Stadttor mit Torhaus
Stadttor mit angebautem Haus auf der einen und einem Altstadtmauerteil auf der anderen Seite. Ideale Ergänzung zum Stadtmauerprogramm. Zur Durchfahrt von Car System Fahrzeugen geeignet.

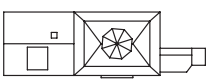

175 x 55 x 250 mm



Stattlich!

Eine pulsierende Kleinstadt bietet reichlich Raum für überbordende Ideen. Hier werden abwechslungsreiche Stadtquartiere mit attraktiven Zentren lebendig und die Städter können sich am Anblick buntgemischter Fassaden und an der Vielfältigkeit ihrer Ortsteile erfreuen. Auf gute Nachbarschaft!



130491

Rathaus
Zweistöckiges, renoviertes Kleinstadt-Rathaus mit über Eck laufendem Arkadengang und dunklem Fachwerk im Obergeschoss.

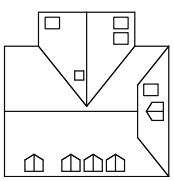

145 x 145 x 160 mm







130490

Kleinstadtkirche
Die mit sakralen Motiven hinterlegten Fenster können effektvoll beleuchtet werden. Es liegen Zwiebel- und Spitzturmhauben sowie Turmkreuz und Turmspitze zur Auswahl bei.

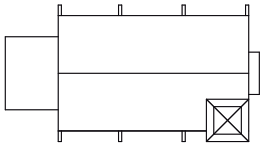

240 x 129 x 340 mm

130905

Stadtkirche
Große, doppeltürmige Stadtkirche, mit verlängertem Hauptschiff, halbrunder Apsis, seitlich angebautem Sakristeieingang und farbenprächtigen, beleuchtbaren Fenstern.

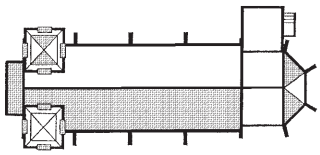

340 x 140 x 368 mm



130239

PATINIERT

Kleinstadt-Kirche
in 2-farbiger Klinkerbauweise, bunten Kirchenfenstern, schmaler Spitzhaube, großem Steinrelief an der Rückseite und diversen Ätzteilen zur Ausschmückung.
Eine typische nordische Bauweise.

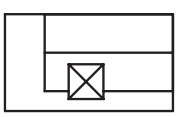

200 x 118 x 270 mm





130489

Metzgerei/Bäckerei
Für alle mit gutem Geschmack. Metzgerei und Bäckerei als eingerichtete Ladengeschäfte in einem zweistöckigen Wohnhaus. Durch die großen Schaufenster erblickt man die Warenauslage und ein Snack am Stehtisch unter der berankten Pergola lädt zum kurzen Zwischenstopp ein.
Zum Zubehör gehören zudem Fahrräder und passende Fahrradständer.

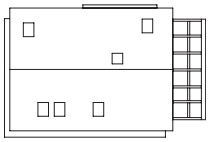

190 x 125 x 125 mm



130414

2 Stadthäuser
Zwei mehrstöckige Wohnhäuser in unterschiedlichen Farbgestaltungen.



75 x 112 x 145 mm

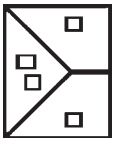

68 x 91 x 134 mm



130492

Stadthaus mit Passage
In der durchgehenden Passage liegen die Eingänge der unterschiedlichen Ladengeschäfte.

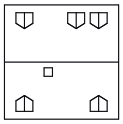

108 x 108 x 165 mm



130493

Altstadt-Café
Im Erdgeschoss des mehrstöckigen Stadthauses befindet sich ein gemütliches Café.

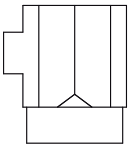

116 x 130 x 150 mm



130496

2 Kleinstadthäuser
Im Eckgebäude der beiden Häuser ist ein Ladengeschäft mit Bio-Artikeln etabliert.

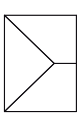

68 x 91 x 146 mm

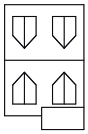

75 x 118 x 150 mm



130498

Stadthaus »Sport Meder«
Sportartikel aller Art werden in diesem Einzelhandelsgeschäft angeboten.



80 x 75 x 175 mm



130494 V

2 Kleinstadthäuser mit Malergerüst
Eines der Häuser ist eingerüstet und wird momentan frisch gestrichen. Gerüstteile liegen bei.

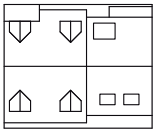

245 x 124 x 165 mm



130495 V

2 Kleinstadthäuser mit Erker
In einem der farblich unterschiedlichen Häusern befindet sich eine Bäckerei.

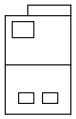

62 x 103 x 142 mm

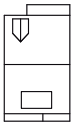

62 x 110 x 152 mm



130497 III

Kleinstadtwohnhaus
Mehrstöckiges Wohnhaus mit traufständigem Dach.

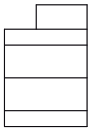

78 x 115 x 146 mm



130499 III

Stadthaus »Niederes Tor«
mit breitem Durchfahrtsbogen und seitlich geführter Fußgängerpassage. Für einspurigen Car System LKW-/Bus- und PKW-Verkehr geeignet.

Durchfahrtshöhe: 60 mm

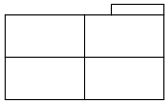

150 x 90 x 175 mm



130430

6 Reliefhäuser
Mit diesen halbiert baubaren Eck- und Wohngebäuden lassen sich kostengünstig und platzsparend Häuserzeilen an den Anlagen-Rückwänden errichten. Mit den Artikeln 130431 und 130432 sind Häuserzeilen-Verlängerungen möglich.

Gesamtlänge: 406 mm



65 x 45 x 137 mm
76 x 65 x 152 mm
62 x 47 x 142 mm
76 x 52 x 143 mm
62 x 58 x 152 mm
65 x 47 x 139 mm



130431

2 Reliefhäuser
zum Bau von zwei halbiert gebauten Hintergrundmodellen.

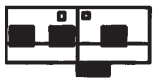

75 x 53 x 142 mm/75 x 65 x 150 mm



130432

2 Reliefhäuser
zum Bau von zwei halbiert gebauten Hintergrundmodellen.



61 x 57 x 150 mm/61 x 47 x 142 mm



130412

IV

Fahrschule »Fahrinsland«
Wohnhaus mit überdachtem Eingang und seitlich angebautem, über 4 Stockwerke reichendem, eingerichtetem Wintergarten. Im Erdgeschoss befindet sich die Fahrschule »Fahrinsland«.

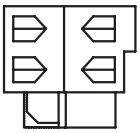

115 x 107 x 152 mm





130922

IV

»Martinstor« Freiburg i. Br.
Ein imposantes Modell, das in nahezu doppelter Haushöhe das Stadtbild beherrscht, ohne dabei den romantischen Eindruck zu stören.
In dem nebenstehenden Gebäude, das auch getrennt vom Turm in einer Stadthäuserzeile verwendet werden kann, befindet sich im Durchgang die Eingangsfront eines modernen Schnellrestaurants.
Durch den vorgebauten Aufgang gelangt man über eine Wendeltreppe zum eigentlichen Turmaufgang.
Mit den vier überdachten Ecktürmchen wurde das Turmoberteil in einer späteren Bauphase ergänzt.

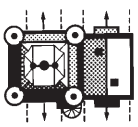

112 x 78 x 390 mm

130407

Stadtvilla
im Baustil der Jahrhundertwende, neu renoviert, mit Erkeranbau und seitlichen Balkonen.

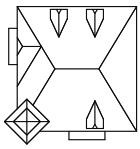

125 x 130 x 190 mm





130364

Villa
Ein im Baustil der Jahrhundertwende gebautes, zweistöckiges Herrschaftshaus mit gemauerten Fenstereinfassungen, überdachten Säuleneingängen und Balkonen im Obergeschoss. Das Originalgebäude steht in Waldkirch/Breisgau.



186 x 176 x 254 mm



130427

Rathaus »Allmannsdorf«
Das Original steht in Allmannsdorf, in der Nähe von Konstanz (Bodensee) und wird heute nicht mehr als Rathaus genutzt.

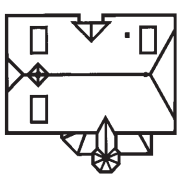

175 x 160 x 230 mm



130266

PATINIERT

Fachwerkhaus
in ländlichem Baustil, mit gemauertem Untergeschoss und Treppenaufgang zum Eingangsbereich.

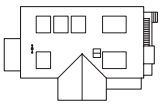

165 x 102 x 118 mm



130456

PATINIERT

Stadthaus in Renovierung
Dieses 2-stöckige Stadthaus wird von Grund auf durchrenoviert.

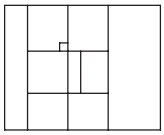

170 x 136 x 170 mm



130466

PATINIERT

Abbruchhaus mit Bagger
Bestehend aus Rest-Fassaden und Giebel, mit tapezierten Innenwänden und sanitären Einrichtungen wie Badewannen, Heizkörper usw. Ebenfalls enthalten ist ein Einachs-Bauwagen und ein Abbruchbagger (Wiking).

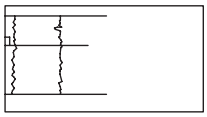

214 x 115 x 154 mm



geschäft Sauter

130915

Stadthäuserzeile »Goethestraße«
Bei dieser vierteiligen Gebäudezeile handelt es sich um Häuser, die um 1929 erbaut wurden und eine verzierte Stuckfassade mit Jugendstilelementen aufweisen. Die Häuserzeile besteht aus je zwei vier- und dreigeschossigen Gebäuden und lässt sich variabel aufbauen. Mit den Gebäuden lassen sich »Prachtstraßen« ebenso gestalten wie das typische Hinterhofmilieu in der Stadt oder an der Bahnstrecke.

Vorne Prachtstraße – auf der Rückseite typisches Hinterhofmilieu.
Wer mit dem Zug in Deutschland unterwegs ist, kennt – entlang der innerstädtischen Strecken – dieses Bild: das typische Hinterhofmilieu entlang der Bahnlinien. Eine für den Modelleisenbahner wichtige Szenerie, die auf keiner Anlage fehlen darf. Die Rückfassaden sind alle in Ziegelbauweise gehalten, wie man sie fast überall in Deutschland findet (siehe kleine Abbildung).

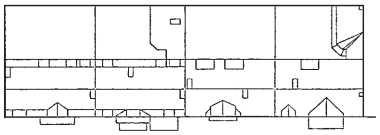

500 x 180 x 245 mm



130910

Polizeirevier »Goethestraße«
Städtisches Polizeirevier mit seitlicher Garagenzufahrt auf einem Eckgrundstück. Lebhaft strukturierte Altbaufassade mit massiven Fenstereinfassungen sowie Dachhäuschen und Lukarnen im Dachgeschoss.

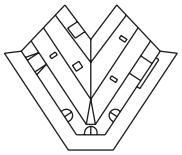

250 x 205 x 225 mm



130906

Stadteckhaus »Goethestraße 63«
in 4-stöckiger Ausführung mit Dachgauben und Stuckverzierungen.

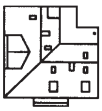

122 x 112 x 217 mm





130918

Stadt-Endhaus »Goethestraße 88«
Ein Reihen-Endhaus in 4-stöckiger Ausführung, mit Balkonen, Erkervorbau, Kupferdach und Dachterrasse. Im Erdgeschoss befindet sich ein Ladengeschäft.
Das Haus kann in der Höhe variabel gebaut werden, da die Stockwerke einzeln aufeinandergesetzt werden.
Passend zu den Modellen der »Goethestraße« (Art. 130915).



164 x 148 x 270 mm



130916

Stadt-Eckhaus »Goethestraße 62«
in 4-stöckiger Ausführung, mit Dachgauben und Stuckverzierung. Im Erdgeschoss befindet sich ein Ladengeschäft.
Passend zu den Modellen der »Goethestraße« (Art. 130915).

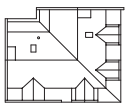

119 x 98 x 217 mm

130446

PATINIERT

Pizzeria »Alfredo«
Renoviertes Stadthaus mit zwei Erkern und Pizzeria im Erdgeschoss.

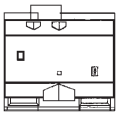

145 x 127 x 203 mm







130447

PATINIERT

Stadthaus mit Kneipe
Mehrstöckiges Stadthaus, in dessen Erdgeschoss sich eine Kneipe mit kompletter Inneneinrichtung befindet.



135 x 125 x 200 mm













130448

PATINIERT

Stadthaus »Allianz« + »Tee & Gewürze«
4-stöckiges Reihenstadthaus, in dessen Erdgeschoss sich ein Allianz-Büro und ein Tee- und Gewürzladen befindet.

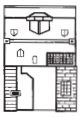

125 x 183 x 203 mm







130449

PATINIERT

Stadtkino »Belaria«
Mehrstöckiges Stadthaus, in dem sich im Erdgeschoss ein Kino aus vergangenen Zeiten befindet.
Mit breitem Eingang und Dekomaterial.

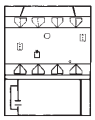

145 x 175 x 200 mm

130445

PATINIERT

Paradies-Bar
Jugendstilhaus mit Ladenlokal im Erdgeschoss und Hinterhofanbauten. Einzelne Fenster können geöffnet werden. Vielseitige Reklame für eine Bar oder ein Bordell liegt dem Bausatz bei.

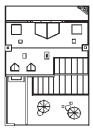

125 x 183 x 208 mm















130451

VI

PATINIERT

Stadtmetzgerei »Dold«
Klassische Stadtmetzgerei mit kompletter Inneneinrichtung, untergebracht in einem mehrstöckigen Stadthaus.



145 x 126 x 201 mm



130701

IV

NEU 2015

Stadthäuserzeile »Beethovenstraße«
Eine außerordentlich preiswerte Häuserzeile mit 2 Eckhäusern und 2 Reihenhäusern. Die Variations- und Kombinationsmöglichkeiten sind vielfältig.
Die beiden Reihenhäuser können auch halbiert gebaut werden.



389 x 110 x 170 mm







Nord und Süd, Ost und West

Deutschland, deine Regionen

Vom Meer direkt in die Berge – wofür man eigentlich quer durch die Republik fahren müsste, findet en miniature in direkter Nachbarschaft statt. Miniaturwelten zeigen die Regionen Deutschlands mit ihren typischen Baustilen, Landschaften und unerwarteten Eigenheiten. **Sie bestimmen die Route, FALLER begleitet Sie auf dieser ganz besonderen Reise.**



Schwarzwald trifft Allgäu und Meer – Auf der Anlage gibt es keine Grenzen!







»Abtauchen und träumen! Urlaub auf der Anlage.«
Jenny R., E-Montage



Perfekter Sandstrand, Wellenrauschen, **glasklares Wasser** – Seite 464

Ob Nord, Süd, Ost oder West – überall ist es schön – ab Seite 96









Die Liebe steckt im Detail. Ausgestaltungselemente im Landschaftsbau – ab Seite 178



Heimvorteil!

Auf eine erstklassige Modellanlage gehören echte Highlights. Da ist es Ehrensache, dass die Messlatte etwas höher liegt, wenn FALLER heimisches Territorium inszeniert. Tannen, wohin das Auge reicht, die idyllischsten Täler und im Winter wirklich cool – erleben Sie die malerische Landschaft des Schwarzwalds mit charakteristischen Bausätzen, die die Einheit von Mensch und Natur spürbar machen.









130323

PATINIERT

Materialseilbahn

Alpzubringer! Einspurige Kleinpendelbahn mit zwei unterschiedlichen Transportgondeln für die verschiedensten Einsatzbereiche in unzugänglichen Gebirgsgegenden. Während Güter in der offenen Holzkiste transportiert werden (zum Zubehör gehören Milchkannen), eignet sich die überdachte Lore zusätzlich für den Transport einer Person. Die Materialseilbahn dient zur Erschließung der Berghöfe oder dient Bergsportlern als Zubringer in Höhenlagen. Die Berg- und Talstation in offener Bauweise sind holzverkleidet und ihre Dachteile gealtert. Der Antriebsmotor befindet sich in der schindelgedeckten Berghütte mit rückwärtigem Anbau, Rastbänkchen, Holzofen und Kamin. Steuerung im Bausatz enthalten.

Steigung: max. 25°

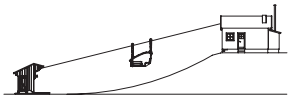

Abstand von Berg- und Talstation: max. 1000 mm

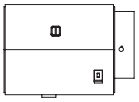

Bergstation: 83 x 58 x 52 mm



Talstation: 50 x 42 x 42 mm



130534

PATINIERT

Schwarzwaldhof mit Strohdach

Der Alltag vergangener Jahrhunderte! Mächtiger Schwarzwaldhof, der unter einem weit herabgezogenen, halb mit Stroh, halb mit Schindeln gedeckten, Walmdach Wohnhaus, Stall und Scheune vereint.
Über dem aus Natursteinen gemauerten Kellergeschoss erhebt sich eine weiß verputzte Etage mit begrünten Balkonen, ein seitliches Milchhäuschen mit Brunnen, zu dem Stiegen führen, und die Hocheinfahrt zur Tenne. Zur Stallseite befindet sich ein Misthaufen.
Sensen, Leitern und diverse Kleinteile gehören zum Zubehör des aufwändig gealterten Modells.

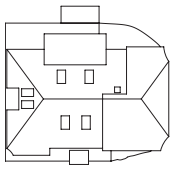

230 x 220 x 145 mm



130536

PATINIERT

Kleines Bauernhaus

Von Häusern, Menschen und Tieren! Traditionelles Eindachhaus mit Fachwerk und Schindeldeckung, wie es auch heute noch in den meisten Dörfern zwischen Schwarzwald und Allgäu zu finden ist. Unter einem Dach beherbergt das kleine Bauernhaus mit dem großen Scheunentor Bewohner, Tiere, Futtervorrat – und unzählige Details. Hasenstall und Hühnerleiter, die sich um den gemauerten Sockel mit Kellerfalle gruppieren, ein seitlicher Anbau und ein Backhäuschen, das von der Küche befeuert wird sowie allerlei landwirtschaftliches Zubehör. Zu Momenten der Besinnung lädt ein Feldkreuz ein.

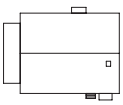

160 x 129 x 104 mm







130366

Schwarzwaldhof

Ein Traummodell von einem Schwarzwaldhof, das überall in den Tälern, Wiesen- und Waldlandschaften im Anlagenhintergrund seinen idealen Stellplatz findet. Ausgestattet mit vielen, typischen, liebevoll gestalteten Zubehörteilen. Wer kennt sie nicht, die Schwarzwald-Höfe mit den schindelgedeckten, weitläufigen Dächern, den liebevoll gestalteten Balkonen und Galerien, dem seitlich angebauten Milchhäuschen zum Kühlen der Frischmilchkannen, dem Misthaufen vor den Stallungen und dem rückseitig angebauten Einfahrhäuschen, über das man in den Dach- und Speicherraum gelangt. Solche Höfe finden sich über das Land in den Schwarzwald-Regionen verstreut.

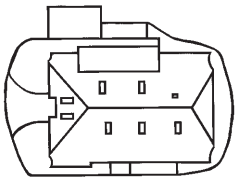

270 x 240 x 165 mm



180599

Hundehütte mit Servoantrieb

Eingezäunte Hundehütte mit Hecke für den vierbeinigen Freund. Dem Bausatz liegt ein Servo bei, der über den Artikel »Servosteuerung« (Art. 180725) oder vergleichbare Steuerungen betrieben werden kann. Rückzug ins Refugium oder das Heraustreten des Hundes ins Freie steuern Sie individuell.

Einbautiefe: 29 mm



77 x 77 x 20 mm





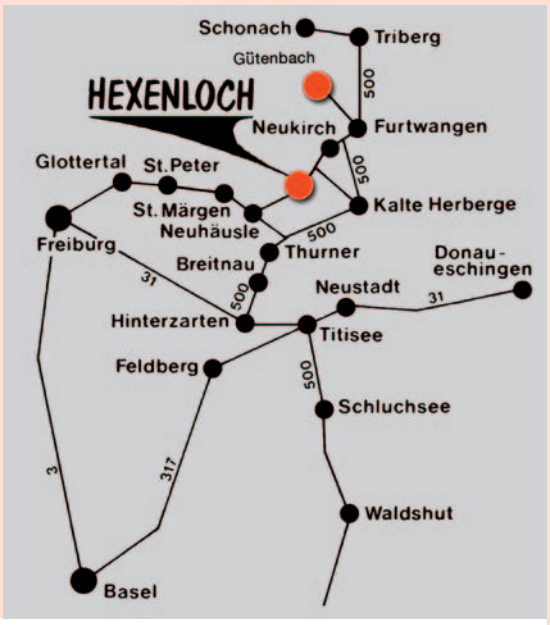

130388

Hexenlochmühle

Das romantisch gelegene Original wurde 1825 erbaut und ist noch heute in Betrieb. Die beiden Wasserräder werden beim Original durch einen Zulauf von oben her angetrieben und drehen sich entgegengesetzt zueinander.
Das Modell ist mit einem Motor ausgestattet (12-16 V, Wechselspannung), der gleichzeitig auch das Sägegatter auf- und abbewegt. Mit Geländeteil.



310 x 130 x 115 mm





130535

PATINIERT

Großes Bauernhaus
Charakteristisches Einhaus, das Wohn-, Stall- und Scheunenbereich unter einem Dach vereint. Als effektvolles Detail ist das Modell mit Doppelfenstern ausgestattet. Im verputzten Erdgeschoss des zweistöckigen Hofes mit den unterschiedlichen Dacheindeckungen befinden sich eine große Scheune mit Steinboden und Luken zum Stall, ein Schuppen mit geschlossenem Tor sowie ein rückwärtiger Anbau.

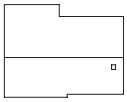

180 x 140 x 115 mm



130367

Schwarzwaldhaus
Ein kleineres, typisches Schwarzwaldhaus, das ideal in den Wiesen und Waldlandschaften im Anlagenhintergrund seinen Stellplatz findet.

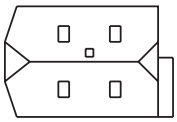

165 x 110 x 113 mm



130387

Kleines Schwarzwaldhaus
mit schindelgedecktem Dach und einem seitlich angebrachten Wasserrad, das nachträglich durch den Einbau eines Motors (Art. 180629, 12-16 V, Wechselspannung) angetrieben werden kann.

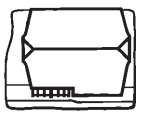

155 x 125 x 123 mm

Alte Bautradition neu entdeckt

Das typische Einhaus fasst Wohnung, Erntelager und Stallraum in einem einzigen Baukörper zusammen. Diese unter einem Dach vereinte Vielfalt ist geradezu prädestiniert das ländlich-bäuerliche Leben auf Ihrer Anlage abzubilden. Gleich drei Modelle diesen Bautyps finden Sie als stimmungsvolle Ergänzungen im aktuellen FALLER-Programm: ein »Leibgedinghaus« (Art. 130549), ein »Kleines Bauernhaus« mit Fachwerk (Art. 130536) und das hier vorgestellte »Große Bauernhaus« (Art. 130535).





Absolute Passgenauigkeit: Das »Große Bauernhaus« besteht aus 367 Einzelteilen in 10 unterschiedlichen Farben, die zusammengebaut dem Modell seine ansehnlichen Maße von 180 x 140 x 115 mm verleihen.
Die Straßenseite des Gebäudes können Sie dabei wahlweise mit geschlossener Scheuneneinfahrt darstellen oder den Blick auf den Steinboden sowie die Stallluken ermöglichen.





Hinschauen lohnt sich: Auf das gemauerte und teilverputzte Erdgeschoss werden die Wandelemente der oberen Stockwerke nacheinander aufgesetzt. Zur Finesse des Modells gehören originalgetreue Doppelfenster, die die Liebe zum Detail offenbaren. Ein Novum im Modellbau.







Schritt für Schritt zum perfekten Modell: Der Stall- und Scheunentrakt mit der breiten Einfahrt entsteht zunächst einzeln, bevor anschließend die beiden Hälften zu einem Ganzen zusammengefügt werden. Die werkseitige Patinierung der Spritzlinge verleiht dem Modell bewusst Witterungsspuren und dadurch ein besonders naturgetreues Aussehen.







Gönnen Sie sich Zeit: Zum Inhalt des Bausatzes gehört, neben der detaillierten Anleitung, auch eine passende Gardinenmaske, die lediglich zurechtgebogen und eingesetzt wird. Durch sie erhalten die Fensteröffnungen zusätzliche, räumliche Tiefe und Lebendigkeit. Wir haben an jedes Detail gedacht.



Entzückende Rückseite: Zur Gartenseite hin überrascht das Bauernhaus mit zahlreichen Details und trägt damit entschieden zur Spannung zwischen den unterschiedlichen Fassaden bei. Hier finden sich zum Beispiel ein Außenabort und der Treppenaufgang zum Wohnbereich des Obergeschosses.



Bestechend schön: Zu den vorbildgetreuen Details zählen auch die unterschiedlichen Eindeckungen des Daches. Zusätzliche Stabilität erhält es durch Stützstreben. Unser Tipp: Setzen Sie Klebstoff nur sparsam ein. Das Resultat wird für sich sprechen.





Berge, Wasser, Kultur

Die Vielfalt des Bodensees

Warum in die Ferne schweifen? Mitunter ist das Glück doch ganz nah, etwa am Bodensee. Die Schönheit des »Schwäbischen Meeres« kennt viele Facetten, die Inseln Reichenau und Mainau, verträumte Altstädte, Fährschiffe und Segelyachten, Strandbäder, biologische Obstkulturen und Weinbau.
So ist der Bodensee ein ideales Thema für Ihre Modellwelt, lassen sich hier doch viele Möglichkeiten der Gewässergestaltung und -belebung mit fließenden Landschaften, pulsierenden Städten und lässigen Urlaubszenen zu einem harmonischen Ganzen verbinden. Und weil am Bodensee die Schweiz, Österreich und Deutschland aneinander grenzen, bietet das Thema viel Raum, die typischen Besonderheiten dieser Länder spannungsvoll einzubauen.

130510

PATINIERT

Bootshaus
Dieses Bootshaus steht auf einem stabilen, gemauerten Fundament, besitzt einen angebauten Bootssteg und eine überdachte Bootsanlegestelle.

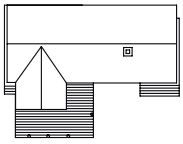

165 x 125 x 100 mm



131012

PATINIERT

Kaimauer
Spundwände mit Betonabdeckung und diversen Pollern zum Festmachen der Schiffe. Ideal zum Bau von Binnen- und Seehäfen geeignet.



518 x 16 x 37 mm







180445 V

Mountain-Bikes
Moderne Fahrräder (Mountain-Bikes) zur Ausgestaltung von vielen kleinen Szenen auf der Modellanlage verwendbar.



130513 IV

Boote und Tretboote
Dieser Bausatz enthält 1 Ruderboot, 1 Segelboot, 2 Schlauchboote, 2 Tretboote und 2 Kanus zur Ausgestaltung von Strandabschnitten und Gewässerszenen.

151076



130327 I

PATINIERT

Antiquitätenhandel
Sehr häufig in Urlaubsregionen zu finden. Das Modell glänzt durch reichhaltiges Zubehör und viele Kleinteile!

160 x 96 x 100 mm







130908

Weingut mit Gartenwirtschaft
Herrschaftliches Weingut in schöner Fachwerkoptik. Regional typisches Modell, dass mit vielen Kleinteilen, Gartentischen und Stühlen sowie weiteren Ausgestaltungselementen (Material für Blumen und Ranken) viel zu bieten hat. Auch als Hotel einsetzbar.

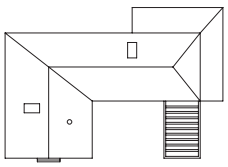

240 x 170 x 152 mm



151090 **Gäste und Kellner**



181254

24 Weinreben

ca. 35 mm





130438

Gasthaus »Sonne« mit Laube
Typischer ländlicher Gasthof mit einer schön gestalteten Terrasse und einer kleinen Laube mit Tischen und Stühlen.

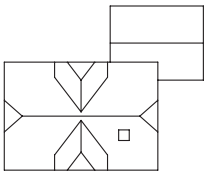

180 x 155 x 115 mm



130391

Schloßberg-Stüble
Sehr schönes und aufwändig gestaltetes Modell, welches ideal auf einer Anhöhe eingesetzt werden kann. Die Terrasse und der Turmboden sind aus Holz gefertigt und entsprechend lasiert. Kleinteile zur Ausgestaltung liegen bei.

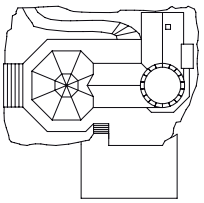

203 x 200 x 180 mm



130372

Hofgut
Sehr aufwändig gestaltetes Hofgut. Das Modell besteht aus einem Haupt- und einem Nebengebäude, sowie einem kleinen Anbau mit einer Mauer um das komplette Anwesen.
Viele Gestaltungselemente wie ein Verkaufsstand für den Hofladen und weitere diverse Kleinteile bieten einen echten Mehrwert.

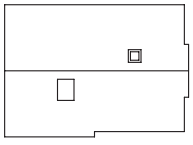

Hauptgebäude:
174 x 125 x 125 mm

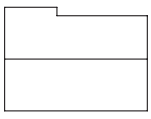

Schuppen:
133 x 98 x 102 mm



Nebengebäude:
70 x 63 x 60 mm



Marktstand:
32,5 x 36 x 31 mm













151077 **Bei der Gartenarbeit**



Regio Alpen

Hauptsache steil!



Klettern boomt! Weil die echte Bergwelt selten vor der Haustür liegt und auch das Wetter nicht immer mitspielt, schießen die Hallen für den Trendsport wie Pilze aus dem Boden. Ideale Trainings- und Ausbildungsmöglichkeiten für alle Breitensportler bieten die Kletterzentren des Deutschen Alpenvereins (www.alpenverein.de). Hier treffen Kletterneulinge auf Kraxel-Profis und interessierte Jugendeinrichtungen und Schulen sind ebenso willkommen. Eine ordentliche Portion Abenteuer, die Sie jetzt auch auf Ihrer Modellanlage erleben können.



130329 IV

PATINIERT

Die ideale Einkehr- und Übernachtungsmöglichkeit für Wanderer und Skifahrer.

Hochgebirgshütte »Moser-Hütte«
In 2-stöckiger Holzbauweise mit großer, vorgebauter Sonnenterrasse und gemauertem Fundament, ausgestattet mit Tischen, Bänken, Brunnen und Solarelementen auf dem Dach.

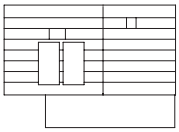

182 x 130 x 120 mm







151064 **Trekking-Wanderer**



151067 **Gastronomie-/Bedienungspersonal**





180547

PATINIERT

Gipfelkreuz mit Bergspitze
Hoch aufragendes Holz-Gipfelkreuz, wie es häufig in den Bergen zu finden ist. Die Fels-Bergspitze und 2 Figuren liegen bei. Wanderer- und Bergsteiger-Figuren bietet das aktuelle Figurenprogramm.



175 x 117 x 120 mm



180436

PATINIERT

Lawinenverbauung
Schneebarrieren. Stützverbauungen in alpinen Gebieten zur Stabilisierung von Schneedecken. Der Bausatz enthält im Set 10 Schneebrücken, mit denen Sie Ihre Miniatur-Bevölkerung vor Lawinenabgängen schützen.

31 x 24 x 36 mm (10 x)



180390

LASERCUT

2 Wehre für Bachlauf
Zwei Stauwehre in unterschiedlichen Größen als Wasserzuleitungen einer Mühle, für die Wiesenbewässerung oder einfach nur für das kleine Anglerglück an einem Bachlauf. Schieber, Geländer und Mauerwerk als Kombination von Lasercut- und Spritzgussmaterialien.

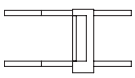

120 x 60 x 50 mm



60 x 30 x 12 mm



180548

PATINIERT

Wanderrouten-Zubehör
Die Packung enthält eine Wanderschutzhütte, Wanderwegschilder, eine Holzbrücke, Stege, Infotafel – wichtige Schutz- und Orientierungselemente für den Wanderer.



42 x 32 x 28 mm



39 x 18 x 13 mm



120 x 18 x 13 mm



106 x 46 x 19/53 mm



130326

PATINIERT

Bergwachthütte

Von hier starten die Helfer der Bergwacht ihre alpinen Rettungseinsätze.
Die zweigeschossige Bergwachthütte kombiniert ein massives Steinsockelgeschoss mit einer traditionellen Blockbohlenkonstruktion im Obergeschoss. Die typischen Balkenverkämmungen und die gemauerten Tür- und Fenstereinfassungen unterstreichen das solide Äußere der Hütte.

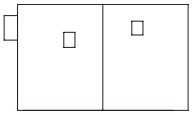

165 x 96 x 90 mm



130547

LASERCUT

NEU 2014

Viehunterstand

Moderner, geräumiger Weideunterstand als Rückzugsmöglichkeit für das Vieh.
Die senkrecht verbretterten Außenwände des Modells sind aus gelasertem Echtholz. Die Fensterplanen sind aus Spezialkarton und die rahmende Konstruktion, das Dach sowie ein Zaun, der den Unterstand weitläufig umschließt, sind aus Kunststoff.

Gesamtlänge Zaun: ca. 500 mm



115 x 98 x 45 mm





130181

LASERCUT NEU 2014 3

Arbeiterhaus »Stugl-Stuls«
Lasercut-Modell der kleinen Arbeiterbaracke im denkmalgeschützten Stationsgebiet von Stugl-Stuls.
Die über die Jahre unterschiedlichen Vornutzungen des Arbeiterhauses als Werkstatt, Schule oder Kantine machen den schlichten Blockbau mit Vorgarten besonders vielseitig einsetzbar.
Der Bausatzumfang umfasst auch eine kleine Einfriedung sowie den steinernen Stationsbrunnen.

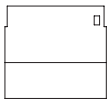

114 x 105 x 48 mm



130182

LASERCUT NEU 2014 1

Toilettenhaus »Stugl-Stuls«
Lasercut-Modelle des Passagieraborts und des Badehauses im denkmalgeschützten Stationsgebiet von Stugl-Stuls. Die beiden Bretterkonstruktionen des bahnhistorischen Ensembles sind durch ihre Funktion und Schlichtheit vielseitig einsetzbar. Die Eingänge des für Frauen und Männer getrennten Toilettenhauses, mit dem ungleichseitigen Satteldach, sind durch eine Bretterwand verdeckt.



Badehaus: 36,5 x 34 x 35 mm



Toilettenhaus: 47 x 50 x 37,5 mm



130183

LASERCUT NEU 2014 1

Kleinviehstall »Stugl-Stuls«
Lasercut-Modell des Kleinviehstalls im denkmalgeschützten Stationsgebiet von Stugl-Stuls. Der schlichte Kleinviehstall mit dem ungleichseitigen Satteldach fügt sich harmonisch in die Gruppe von Holzbauten auf dem sonnigen Waldareal ein und eignet sich ideal für jegliche Darstellung eines friedlichen Selbstversorger-Idylls.



56 x 57 x 36 mm



130325

LASERCUT

Fahrzeugunterstand
Zweiständiger Holzunterstand für Fahrzeuge, der auch als Schuppen genutzt werden kann. Die Flügeltüren lassen sich öffnen und durch ihre kleinen Sichtfenster fällt Licht ins Innere.

84 x 77 x 53 mm



130382

PATINIERT LASERCUT NEU 2014

Heuschober
Lasercut-Modell einer überdachten Feldscheune mit gemauertem Sockel und Schindeldach für die Lagerung des Heus. Ein Zwischenboden unterteilt den Heuschober in zwei Etagen.

92 x 82 x 73 mm



130292

PATINIERT NEU 2014

Schutzhütte
Genieße die Aussicht! Gealtertes Modell einer kleinen, geschlossenen Schutzhütte mit holzverkleideten Wänden, Schindeldach und Fahnenmast, die Spaziergängern, Wanderern und Bergsteigern als Zwischenstation, schutzbietender Unterstand bei Unwetter oder als Übernachtungsmöglichkeit in Höhenlagen dient.

87 x 60 x 66 mm



130295

LASERCUT

Heustadl
In sehr rustikaler Holzbauweise, wie sie in weiten Teilen der Alpen und im Alpenvorland häufig auf Wiesen und an Hängen stehen. Materialmix aus Holz- und Spezialkartonteilen. Die Holzteile sind zusätzlich farblich lasiert.

64 x 55 x 57 mm





130330

IV

»Enzian« Apotheke
Wohnhaus im alpenländischen Baustil. Im Erdgeschoss befindet sich die »Enzian« Apotheke.
Einrichtungs- und Dekor-Teile liegen bei.

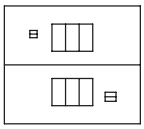

150 x 130 x 112 mm



130331

IV



Sportgeschäft/ Gleitschirm-Flugschule
In diesem Wohnhaus im alpenländischen Baustil ist ein Sportgeschäft und eine Gleitschirm-Flugschule untergebracht.
Ergänzend dazu gibt es Gleitschirmflieger und die passende Startrampe (Art. 180602).



177 x 155 x 127 mm



180602

V

Gleitschirmflieger und Startrampe
Nun gibt es auch das Freizeitvergnügen auf und über der Modellanlage. 2 fliegende, 1 startender und 1 bepackter Gleitschirmflieger umfasst der Packungsinhalt sowie zusätzlich eine hölzerne Startrampe.



100 x 20 x 65 mm



An der Waterkant

Schiffe, Leuchtturm, Reetdächer

Jede Region wartet mit Besonderheiten auf – kulinarisch, landschaftlich und natürlich auch architektonisch. Reetdächer findet man in Norddeutschland und an der Küste, während im Osten frisch sanierte Altstädte mit bauhistorischen Kleinoden anzutreffen sind.
Mit den Regio-Themen öffnet FALLER die Modellbahn für die Ergänzung mit charakteristischen, prominenten Einzelobjekte. FALLER-Regio erlaubt auch die Erweiterung mit eigenständigen Regionalthemen wie beispielsweise die Meeresküste mit Leuchtturm, Schiffen, Hafenbauten und Windmühlen.



130383

PATINIERT

Windmühle
in friesischer Bauweise, mit gemauertem Unterbau, breiter Galerie und aufgesetzter Windmühle. Die mit Papiergewebe bespannten Windmühlenflügel werden durch den beigefügten Motor (12-16 V, Wechselspannung) angetrieben.

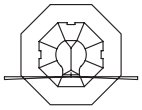

180 x 180 x 320 mm



131010

Leuchtturm »Hörnum«
Als Vorbild diente der 1907 aus über 600 gusseisernen, verschraubten Mantelplatten erbaute Leuchtturm »Hörnum« auf Sylt. Schlanker, rot-weißer Turm, ausgestattet mit, in regelmäßigen Abständen leuchtendem See- und Orientierungsfeuer (Blitzfeuer). 12-16 V, Wechselspannung. Bis 1930 gingen die Sylter Kinder dort zur Schule. Heute wird das Erdgeschoss als Standesamt genutzt.



69 x 65 x 335 mm





130550

LASERCUT NEU 2014

Norddeutsches Ferienhaus
Urlaub unter Reet! Die naturbewusste Weichbedachung mit dem historischen Werkstoff Schilf, die hohe Dachneigung und die halbrunde Form der Fledermausgauben tragen zur gemütlichen Ausstrahlung dieses hellen, norddeutschen Ferienhauses mit markanter Firstabdeckung und Giebelschmuck bei.

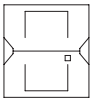

129,5 x 141 x 111 mm



130250

PATINIERT

Wohnhaus mit Reetdach
Einfamilienhaus in klassischer norddeutscher Klinkerbauweise mit Reetdachdeckung, Reetdachgauben, Blumenkästen und passender Umzäunung.

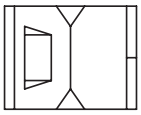

160 x 125 x 112 mm



130310

Norddeutsches Zweifamilienhaus
in Klinkerbauweise, mit Wintergartenanbauten.

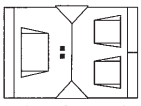

160 x 125 x 110 mm

Alles für die Farm

Von der Liebe zu Land und Vieh

Bäuerliche Kultur im Einklang mit Natur und Umwelt schafft Landschaftsbilder, die das Auge erfreuen. Leben und Arbeit rund um die Hofstelle, Stallluft auf dem Gestüt und den Reitsportanlagen, die blühende, summende und zwitschernde Vielfalt auf Feldern und Weiden, lassen die Heimat als Paradies erscheinen. Hier wird Ihre Anlage lebendig!



130520 V

PATINIERT

Landwirtschaftlicher Betrieb
bestehend aus modernem Wohnhaus, weitläufiger Stallung für Rinder- oder Pferdehaltung, die durch den Zukauf der Stall-Inneneinrichtung (Art. 130525) passend ausgestattet werden kann.
Die breiten Schiebetore an beiden Seiten des Stalls lassen sich durch Einbau der Torantriebs-Einheit (Art. 180624, liegt nicht bei) öffnen und schließen. Die Stallung ist für die Durchfahrt von Car System Fahrzeugen (z.B. Art. 161536 + 161552) geeignet.

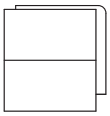

Wohnhaus: 127 x 126 x 88 mm

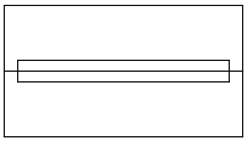

Stallung: 265 x 146 x 93 mm
Stalltor: 40 x 50 mm



161536 V

Traktor MF (WIKING)



130521

PATINIERT

Geräteunterstand
in offener überdachter Bauweise zum Unterstellen von landwirtschaftlichen Gerätschaften und Fahrzeugen. Mehrfach einsetzbar.



265 x 120 x 93 mm



130522

PATINIERT

Stallung
Modernes, weitläufiges Stallungsgebäude für die Rinder- und Pferdehaltung, das durch den Zukauf der Stall-Inneneinrichtung (Art. 130525) ausgestattet werden kann. Die breiten Schiebetore an beiden Seiten des Stalls lassen sich durch Einbau der Torantriebs-Einheit (Art. 180624, liegt nicht bei) öffnen und schließen. Für die Durchfahrt von Car System Fahrzeugen (Art. 161536 + Art. 161552) geeignet. Als eigenständiges Gebäude oder zur Ergänzung des Art. 130520 verwendbar.

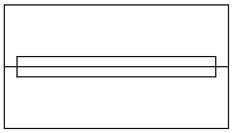

265 x 146 x 93 mm



130523

PATINIERT

Heuballenlager mit Werkstatt
Überdachter Lagerschuppen für die trockene Einlagerung von Heu- und Strohballen mit offener, komplett eingerichteter Werkstatt und Fahrzeuggarage (Tore sind zu öffnen). Heuballen und andere typische Zubehörteile für die Werkstatt liegen bei. Dieses Gebäude darf auf keinem Bauernhof fehlen.



188 x 92 x 45 mm



180621

PATINIERT

Silo
Rundes Hochsilo in Wellblechoptik für die Futter- und Getreidelagerung. Mit Außenrohr, Leiter und Geländer.

52 x 41,5 x 123 mm



130530

Futtermittelsilos
2 Hochsilobehälter mit Metallgestell für die trockene Außenlagerung von Futtermitteln z.B. für die Schweine-, Geflügelzucht etc.

27 x 24 x 65 mm (2 x)



130525

PATINIERT

Stall-Inneneinrichtung
speziell zur Ausgestaltung der Stallungen bei Art. 130520 + 130522 geeignet. Enthalten sind für Kühe die Fressgitter mit Schrägsprossen zur Fütterung sowie für Pferde unterschiedliche Pferdeboxen-Abtrennungen. Helle Innenbeleuchtung liegt bei.



130528

2 Fahrsilos
Eine Silowanne ist gefüllt, mit einer Schutzplane abgedeckt, die mit Autoreifen beschwert ist. Die zweite Silowanne ist offen, teilweise mit beigefügtem Grasschnitt gefüllt und kann mit den Car System Traktoren mit Heuanhänger (Art. 161536 + Art. 161552) befahren werden. Fahrdraht liegt nicht bei.

264 x 74 x 26 mm (2 x)



130328 II

PATINIERT

Hühnerstall mit Freilauf
für die Hinterhofgestaltung im Siedlungs- oder dörflichen Bereich. Bestehend aus Hühnerstall, Hühnerleiter, Futter- und Wassertrögen, Taubenschlag, Starenkasten, Vegetationsfläche mit Teich und Maschendrahtumzäunung (ohne Tiere).

Passende Tiere finden Sie im Figurenprogramm.

171 x 70 x 59 mm



154010 **Hühner + Gänse**







130526 V

PATINIERT

Weidefutter-Raufen
verschiedene Futter-Raufen für den Außeneinsatz für verschiedene Tiere.

39 x 30 x 35 mm (2 x)
31 x 29 x 33 mm (2 x)





130541 IV

Pferdestall

4 überdachte Pferdeboxen, komplett ausgestattet, mit rückseitig angebrachten, umzäunten Außenkoppeln.
Achtung: Beim Kauf von 2 Packungen lassen sich die Stallungen zu einem geschlossenen Stallgebäude mit offenem Mittelgang zusammenbauen.

234 x 119 x 71 mm



Bestehend aus 2 x 130541



153027 **Reiter**



153028 **Stallpersonal, Pfleger, Trainer**



180414

Maschendrahtzaun mit Holzpfosten
Auch passend zur Verlängerung des Zauns beim Hühnerstall (Art. 130328).

Gesamtlänge: 340 mm





180434

Boxen- und Laufhof-Zaunsysteme
3- und 4-lagige Zaunhöhe

Gesamtlänge: 2000 mm (2 x 1000 mm)



180430

Koppelzaun I
3-reihige Ausführung, mit Holzpfosten und Tor. Ideal für Pferde- und sonstige Tierweiden.

Gesamtlänge: 876 mm



180431

Koppelzaun II
2-reihige Ausführung, mit Pfosten und Tor. Ideal für Kuhweiden.

Gesamtlänge: 876 mm



Naturnah

Hier wird entspannt

Zur Sonne, zum Zeltplatz: In den Sommermonaten zieht es die Menschen hinaus in die Natur, der Komfort des Alltages bleibt daheim und wird gegen das Campingleben getauscht. Das unmittelbare Naturerlebnis lockt ans Meer, an den See oder in die Berge. Kein Wunder, dass Camping beliebter ist denn je.



130503 IV

Camping-Wohnwagen-Set
bestehend aus 4 Wohnwagen mit Vorzelten in verschiedenen Farben und Camping-Tischgarnituren.

Wohnwagen 1: 88 x 51 x 28 mm

Wohnwagen 2: 56 x 48 x 27 mm

130272 III

Camping-Bungalow
in Holzbauweise, überdachtem Sitzplatz, Tische, Stühle und Sonnenmarkise.

110 x 51 x 35 mm







130283 V

Boote und Surfbretter
21 Teile bestehend aus je 3 Tretbooten, Ruderbooten, Kajaks, Schlauchbooten, Surfbrettern mit Segeln und 6 Luftmatratzen.



130504 IV

Camping-Zelte-Set
bestehend aus 6 verschieden farbigen Campingzelten, 2 Partyzelten und diversen Camping-Tischgarnituren.

Campingzelt: 46 x 51 x 25 mm

Partyzelt: 35 x 35 x 30 mm



151053 **Auf dem Campingplatz**



151030 **Badestrand**

Schranken und Tore machen den Weg zum Parkplatz oder zum **Gewerbe** frei – ab Seite 62



Kleinteilige Perspektiven

Die Kunst der Inszenierung

Hier eine direkt **aus dem Leben gegriffene Szene,** dort ein Sonnenblumenfeld, ein fröhlicher Grillplatz oder ein gepflegter Schrebergarten – die Details lassen Ihre Modellanlage aufleben.

Stets sind es die kleinen Dinge, die das Auge erfreuen – sie sind die **Kür im Anlagenbau** und belohnen den Bastler mit dem Staunen und Schmunzeln des Betrachters.

»Hier stimmt jedes Detail.«
Christof S., Betriebswirtschaft







Entspannung im Gartenidyll und Blumenmeer – Seiten 435 und 461



Gelassenheit und Müßiggang. Ideen zur Freizeitgestaltung – ab Seite 180







Überraschende Details verleihen der Modellwelt den perfekten Schliff – Seite 188



180494

PATINIERT

2 Schrebergärten mit Schuppen
Charakteristische Schrebergärten, die einzeln baubar sind und auch zu einer größeren Siedlung erweitert werden können.
Sehr häufig in Bahn- oder Flußnähe anzutreffen.
Das Set wird ergänzt durch zwei schöne PREMIUM Landschafts-Segmente und typisches Zubehör.

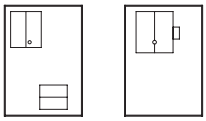

105 x 74 x 36 mm (2x)



180495

PATINIERT

2 Schrebergärten mit Wohnwagen
Charakteristische Schrebergärten, die einzeln baubar sind und auch zu einer größeren Siedlung erweitert werden können.
Sehr häufig in Bahn- oder Flußnähe anzutreffen.
Das Set wird ergänzt durch zwei schöne PREMIUM Landschafts-Segmente und typisches Zubehör.

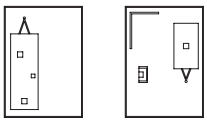

105 x 74 x 28 mm (2 x)



180492

PATINIERT

Schrebergarten mit kleinem Gartenhäuschen
Charakteristischer Schrebergarten, der einzeln baubar ist und auch zu einer größeren Siedlung erweitert werden kann.
Sehr häufig in Bahn- oder Flußnähe anzutreffen. Das Set wird ergänzt durch ein schönes Landschaftssegment und typisches Zubehör.

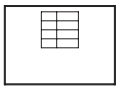

105 x 74 x 32 mm







180490

PATINIERT

Schrebergarten mit Bauwagen
Charakteristischer Schrebergarten, der einzeln baubar ist und auch zu einer größeren Siedlung erweitert werden kann. Sehr häufig in Bahn- oder Flußnähe anzutreffen. Das Set wird ergänzt durch ein schönes Landschaftssegment und typisches Zubehör.

105 x 74 x 40 mm



180491

PATINIERT

Schrebergarten mit Gartenlaube
Charakteristischer Schrebergarten, der einzeln baubar ist und auch zu einer größeren Siedlung erweitert werden kann. Sehr häufig in Bahn- oder Flußnähe anzutreffen. Das Set wird ergänzt durch ein schönes Landschaftssegment und typisches Zubehör.

105 x 74 x 32 mm



180493

PATINIERT

Schrebergarten mit großem Gartenhäuschen
Charakteristischer Schrebergarten, der einzeln baubar ist und auch zu einer größeren Siedlung erweitert werden kann. Sehr häufig in Bahn- oder Flußnähe anzutreffen. Das Set wird ergänzt durch ein schönes Landschaftssegment und typisches Zubehör.

105 x 74 x 36 mm



180607

LASERCUT

Sauna im Fass
Für Ihre wohlverdiente Entspannung. Liegendes Sauna-Fass, das aufgrund seiner kompakten Größe und der Unterkonstruktion aus Holzpfählen Gesundschwitzen an fast jedem Aufstellungsort ermöglicht. Das rückwärtige Rauchrohr und die Spannbänder, die den Fassbohlen zusätzliche Stabilität verleihen, sind aus Stahl. Betreten wird das Lasercut-Fass mit Satteldach durch eine Glastür.

51 x 36 x 49 mm



Der kleine Unterschied

Auf das Detail kommt es an



Es sind immer die kleinen Dinge, die das Gesamtbild abrunden, ausschmücken und perfektionieren. So gewinnt jede Modellanlage durch feinteilige Ausstattungselemente das gewisse Etwas an Authentizität und Originalität.

180575

Grillplatz
mit überdachter Grillhütte, Tischen, Bänken, Hockern und Holzbrunnen, Grillstelle offen und gemauert mit Kamin und einem überdachten Eingangsschild. Der überdachte Grill ist für die Aufnahme eines Rauchgenerators (Seuthe Nr. 100) vorbereitet.

78 x 54 x 48 mm



180577

Abenteuerspielplatz
mit Tischen und Bänken, Abfallkörben, Schaukeln, Wippen, Klettergerüst, Abenteuerhaus, Sandkasten, Rundlaufgerüst und einer Holzeisenbahn.







180576

Spielplatzgeräte
11 verschiedene Teile für den Spielplatz oder den Garten. Schaukel, Rutschbahn, Sandkasten, Torwand usw.



180554

Gartengestaltungs-Elemente
bestehend aus diversen braunen Rankgittern, Rosenbogen, Pergolen, teilweise mit filigranen, geätzten Metallgittereinsätzen und Pflanzenkübeln.



180542

PATINIERT

Swimming-Pool und Gartenhaus
Die ideale Gartengestaltung mit Pool, Gartenhaus mit Bedruckung und Blumenkästen, passenden Pflanzkübeln und gemauerten Gartengrills.

80 x 44 x 26 mm

60 x 53 x 32 mm



130208

3 Gartenhäuser
in Holzbauweise. Vielseitig einsetzbar.

36 x 36 x 32 mm

54 x 49 x 32 mm

60 x 53 x 32 mm



180564

Biergarten
wie man ihn sich wünscht: mit Tischen, Stühlen, Eingangsschild, Sonnenschirmen,

Ausschanktheke, beleuchteter Lichterkette (180 mm) und diversen Zubehörteilen. Variabel baubar.

54 x 54 x 50 mm



180438

7 Tische und 48 Stühle



180439

24 Gartenstühle und 6 Tische



180442

4 Tische und 24 Stühle



180441

20 Bänke
Das Sortiment umfasst 20 Bänke in verschiedenen Farben.



180444

40 Brauerei-Bänke und 20 Tische



180443

12 Parkbänke



180440

8 Sonnenschirme
teilweise bedruckt, in unterschiedlichen Durchmessern, sowie einige geschlossene Schirme.



130232

Zierbrunnen
Attraktiver Mittelpunkt für Stadt- oder Dorfplätze. Der Brunnen kann mit der Wasserpumpe (Art. 180627) direkt betrieben werden, wenn ein Wasserbehälter unter dem Brunnen befestigt ist. Wird kein Wasser verwendet, sollte der Boden des Brunnens mit Seefolie (Art. 170791) realistisch gestaltet werden.

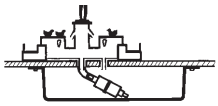

101 x 100 x 64 mm



180583

Uhrenkiosk
Das Original dieses Uhrenkiosks im wilhelminischen Baustil stand bis zur Vorkriegszeit in Frankfurt und wurde als Verkaufskiosk verwendet.



52 x 52 x 128 mm



180581

Brunnen
mit Brunnenfigur, 4 Wasserrohren mit Wasserstrahl und beigefügter »Wasser«-Platte.



43 x 43 x 56 mm

180582

II

Wochenmarkt
Eine Zusammenstellung von charakteristischen Gegenständen eines Wochenmarktes, inkl. Würstchenstand.
Besonders reizvoll lässt sich ein »Markttag« in der Umgebung alter Stadthäuser abhalten.



180613

V

Gemüse- und Kürbisstand
Charakteristische Obst- und Gemüsestände wie sie auf vielen Wochenmärkten landauf und landab anzutreffen sind. Mit vielen Kleinteilen.

32,5 x 36 x 31 mm

51 x 35 x 29 mm

35 x 35 x 29 mm



180614

V

Blumen- und Käsestand
Schön gestaltete Blumen- und Käsestände wie sie auf vielen Wochenmärkten landauf und landab anzutreffen sind. Unterschiedliche Ausgestaltungselemente liegen bei.

32,5 x 36 x 31 mm (2 x)





180615

V

Likör- und Obststand
Kein Markttag ohne Obst- und Gemüsestand. Diverse Kleinteile geben genug Möglichkeiten die Szene ideal auszugestalten.

32,5 x 36 x 31 mm (2 x)



180616

V

Obstkisten
10 hohe und 10 flache Obstkisten zur detaillierten Ausgestaltung von Verkaufsständen auf dem Markt und in Geschäftsauslagen.



180585

IV

Stadtausschmückung
Telefonzellen, Litfaßsäulen, Briefkästen, Plakatwände, Uhren, Blumenschalen, Bus-Wartehäuschen, Sitzbänke, Abfallkörbe, Zigarettenautomaten – erst diese, teilweise in mehrfacher Ausführung vorhandenen Teile, geben einer Stadt oder einem Dorf ein realistisches Erscheinungsbild.

180543

Mobile Toilettenkabinen »TOI TOI«
3 Standard-Kabinen und 1 Toilettenkabine für Rollstuhlfahrer. Ideal einsetzbar auf Baustellen oder bei Veranstaltungen und Kirmes.

14 x 14 x 26 mm (3 x)

19 x 19 x 25 mm (1 x)



180544

Dachausgestaltungs-Set
zum Nachrüsten von Gebäudedächern.
Das Set enthält geätzte Schneefanggitter, Photovoltaik- und Solarkollektoren-Elemente, Mobilfunkantennen, Satellitenschüsseln, Edelstahlkaminteile etc.
Das ideale Set zur Modernisierung von Gebäuden.





180609

Moderne Aufzüge
Zwei in Stahl und Glas konstruierte Aufzugstürme in unterschiedlichen Höhen.
Hoch: für den Einsatz als Außenaufzug an einem mehrgeschossigen Gebäude oder an Fußgängerbrücken.
Niedrig: als ebenerdiger Fahrstuhlzugang oberhalb von Tiefgaragen oder an Bahnsteigen, bzw. als sichtbarer Schacht auf einem Flachdach.

52 x 31 x 122 mm/52 x 31 x 37 mm







180371

IV

NEU 2014

2

Automatische Parkschranken
Modell einer automatischen Schrankenanlage mit zwei Standsäulen und freitragenden Schrankenbäumen als Zu- und Ausfahrtskontrolle für Parkplätze, Parkhäuser oder ein Firmengelände. Antriebsteile für die beiden beweglichen Schlagbäume sind im Bausatzumfang enthalten, sodass diese mit Servos nachgerüstet werden können.

Einbautiefe: 12 mm

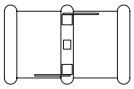

111 x 70 x 18,5 mm



180450

IV

NEU 2014

1

Straßenschilder mit Zubehör
Realität bis ins kleinste Detail. Großartiges Zubehörset für Ihre Szenengestaltung links und rechts der Straße mit verschiedenen Parkuhren, Eisenpollern, Hydranten, einem Müllcontainer, einem Altkleidercontainer sowie zahlreichen Straßennamenschildern sowohl mit frei stehenden Pfosten als auch für die Anbringung an Außenwänden.



180451

IV

NEU 2014

1

Straßenausschmückung
Realität bis ins kleinste Detail. Großartiges Zubehörset für Ihre Szenengestaltung bestehend aus einer kleinen Schranke, verschiedenen Mülleimern und Haltestellenschildern, je einem Parkschein-, Fahrkarten- und Zigarettenautomaten, einer Notrufsäule, einem Stromkasten, einem Streugutbehälter, einem Beutelspender für die Entsorgung von Hundekot sowie 10 Betonpollern.



180610

VI

Stadtausgestaltungs-Elemente III
Diese Packung enthält: 5 Kanaldeckel, Ø 11 mm sowie 6 Abwasser-Gullydeckel, 7 x 7 mm (Metallätzteile).



180611

VI

Stadtausgestaltungs-Elemente IV
Die Packung enthält: 3 Baum-Bewässerungs-Schutzgitter (Metallätzteile).
Außenmaß: 22,3 x 22,3 mm
Innenmaß: Ø 12,6 mm



180608 IV

NEU 2014

Schaukelautomaten »Kiddie Rides«
Spannende Verfolgungsjagden auf dem Motorrad, Großeinsätze der Feuerwehr oder mit dem Speedboat die Wellen pflügen. Münzen rein und los geht das Abenteuer in einem der fünf Schaukelautomaten. Zum Bausatzumfang gehören auch ein Geländewagen und selbstverständlich eine Lok.



180606 V

Moderner Einkaufswagen-Unterstand
Vor jedem neuzeitlichen Einkaufs- und Supermarkt stehen diese Unterstände, direkt am Haus oder verteilt auf den Parkplätzen. Die ideale Ergänzung zu den passenden Gebäudemodellen.

60 x 52 x 54 mm



180584 II

2 Fahrradständer mit Rädern
Die beiden Radständer mit den 16 Fahrrädern (8 Damen- und 8 Herrenräder) sind Ausschmückungsdetails, die wohl auf jeder Anlage an vielen Plätzen für noch mehr Realität in der Modellwelt sorgen – gesund und umweltfreundlich.

65 x 30 x 27 mm

63 x 25 x 26 mm



180553 VI

Haltestellen »City Compact«
Die Packung enthält die im Original von der Fa. Team Tejbrant entwickelten und realisierten Modelle einer geschlossenen und offenen Haltestelle sowie zwei Fahrradständern mit Fahrrädern.

Fahrradständer:
60 x 26 x 11 mm (2 x)

Offene Haltestelle:
90 x 41 x 32 mm

Geschlossene Haltestelle:
94 x 35 x 32 mm



180436

III

PATINIERT

Lawinenverbauung
Schneebarrieren. Stützverbauungen in alpinen Gebieten zur Stabilisierung von Schneedecken.
Der Bausatz enthält im Set 10 Schneebrücken, mit denen Sie Ihre Miniatur-Bevölkerung vor Lawinenabgängen schützen.

31 x 24 x 36 mm (10 x)



180420

VI

Lärmschutzwand »Beton«
Erholsame Ruhe für Anwohner durch weniger Verkehrslärm!
Modulare Schallschutzelemente in Betonbauweise mit Stahlstützen für den Aufbau an öffentlichen Straßen und Bahnstrecken.

370 x 3 x 42 mm



180421

VI

Lärmschutzwand »Mauer«
Lärmschutz im grünen Gewand! Modulare Schallschutzelemente für den Aufbau an öffentlichen Straßen und Bahnstrecken, die im Original durch Befüllung mit Erde ihre volle Schutzwirkung entfalten und durch die Begrünung der Backsteine Naturnähe zeigen.

370 x 3 x 42 mm



180422

VI

Lärmschutzwand »Holz«
Natürlicher Lärmschutz! Modulare Schallschutzelemente aus Holz für den Aufbau an öffentlichen Straßen und Bahnstrecken. Modell mit Stützen und Sockel in Stahl- und Betonoptik.

370 x 4 x 42 mm

180588

Ladegüter
Kisten, Säcke, Fässer, Maschinen, sowie der dazugehörige Sackkarren – ein reichhaltiges Angebot an Transportgütern für viele Verwendungszwecke.



180604

Gewerbe-Innenausstattung
Die idealen Ausstattungs-Gerätschaften für Kleinbetriebe, bestehend aus Tischkreissägen, Hobelmaschine, Bandsäge, Tischbohrmaschinen, Industrieregale, Schränke, Feuerlöscher etc.



180589

Holz-Sortiment
Stämme, Balken, Bretter, Holzstapel, Spaltholz – ob Bahn- oder LKW-Ladegut, Holzlager für Schreinereien oder Sägereibetriebe – dieses umfangreiche Holzsortiment ist auf jeder Anlage vielseitig einsetzbar.





180549

III

Baustellen-Ausschmückung
Von der Betonmischmaschine, dem Baugerüst mit Sicherheitsschutznetz über die Abfallcontainer bis hin zu den diversen Materialien, die man zum Hausbau benötigt, ist hier alles enthalten.



180601

IV

Gipssilo und Bauwagen
Mobile Siloanlage, bedruckte Gips-Säcke, gestapelt auf Paletten und ein Bauwagen für die Arbeiter und die Gerätschaften.



24 x 24 x 64 mm

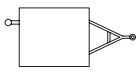

61 x 31 x 37 mm



130476

IV

2 Industriesilos
Vielseitig einsetzbar im industriellen, gewerblichen oder landwirtschaftlichen Bereich.



66 x 42 x 130 mm

131007

Personenfähre
Zweistöckiges Fährschiff mit offenem Oberdeck und typischen Ausschmückungsteilen. Als Binnen- und Seeschiff einsetzbar.

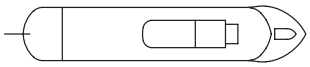

338 x 63 x 63 mm



131008

2 Hausboote
für Freizeitkapitäne oder zum dauerhaften Wohnen. Abgeflachter Rumpf. Nicht schwimmfähig.

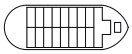

164 x 53 x 46 mm (2 x)



131005

Motorlastkahn
für die Binnen-Schifffahrt auf den Modellanlagen. Abgedeckte Ladeluken und Steuerhaus. Abgeflachter Rumpf.
Nicht schwimmfähig.

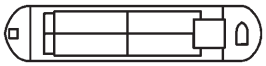

280 x 60 x 67 mm



131006

Flussfrachtschiff mit Wohnkajüte
wie es im Transportgewerbe auf den Binnenflüssen unterwegs ist.
Abgedeckte Ladeluken, Steuerhaus und angebaute Wohnkajüte. Abgeflachter Rumpf. Nicht schwimmfähig.

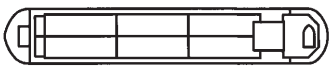

360 x 60 x 67 mm





120494

PATINIERT LASERCUT NEU 2014

Alte Holzbrücke
Alte, gedeckte Bogenbrücke mit hölzernem Tragwerk unter einem schindelgedeckten Satteldach. Die beiden Leinpfade links und rechts der Fahrrinne führen durch Gewölbe, die die gemauerten Landfesten säumen. Das Tragwerk des Überbaus und die Geländer des Modells sind aus im Lasercutverfahren bearbeitetem Echtholz.



370 x 83 x 110 mm



120541

Stahlträgerbrücke
355 mm lang, kpl. mit 2 geraden Gleisbetten. Die Trägerkonstruktion kann in zwei Varianten zusammengesetzt werden. Für alle Modellgleise verwendbar, außer Märklin C-Gleis.

Gleisbetthöhe: 117 mm,
abnehmbar auf 91 mm.
Durchfahrtshöhe: 105 mm



355 x 65 x 130 mm

120482

Bogenbrücke
564 mm lang, komplett mit 3 geraden Gleisbetten à 188 mm und 18 Betonpfeilerteilen. Hierzu passen die Betonpfeiler Art. 120538. Oberleitungsbetrieb möglich. Speziell für das Märklin C-Gleis und alle anderen Gleisarten geeignet. Erweiterbar mit Artikel 120474, 120475 und 120476.

Gleisbettbreite: 72 mm
Gleisbetthöhe: 60 mm
Durchfahrtshöhe: 46 mm

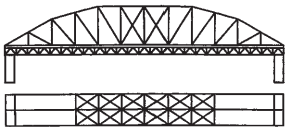

564 x 76 x 109 mm



120560

Kastenbrücke
Speziell für das Märklin C-Gleis und alle anderen Gleisarten geeignet.
Erweiterbar mit Artikel 120474, 120475 und 120476.

Gleisbettbreite: 72 mm
Durchfahrtshöhe: 45 mm

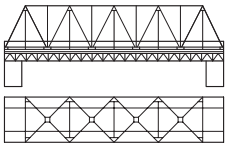

376 x 77 x 138 mm



120496

PATINIERT

Fischbauchbrücke
472 mm lang, kpl. mit 2 geraden Gleisbetten à 188 mm und 2 Brückenköpfen. Für alle Modellgleise verwendbar.

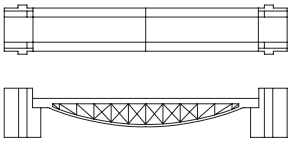

472 x 87 x 82 mm





120538

Betonbrückenpfeiler
18 Pfeiler à 7 mm,
passend zu Art. 120482, 120534, 120536 und 120541.



75 x 30 x 7 mm (18x)



120534

Kastenbrücke
180 mm lang. Die Brücke kann mit unten oder oben liegendem Gleisbett gebaut werden. Als Vorflutbrücke für Art. 120536 verwendbar.
Für alle Modellgleise verwendbar, außer Märklin C-Gleis.

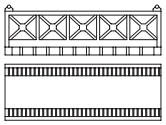

180 x 65 x 57 mm



120536

Stabbogenbrücke
360 mm lang, kpl. mit 2 geraden Gleisbetten und 6 Betonpfeilern à 7 mm. Zu dieser Brücke passt die Brücke (Art. 120534) als Vorflutbrücke.
Für alle Modellgleise verwendbar, außer Märklin C-Gleis.



360 x 65 x 120 mm



120498

LASERCUT PATINIERT

Steinbogenbrücke
Kleine, aus Natursteinen gemauerte Bogenbrücke mit seitlichen Lasercut-Gehwegen und einem Eisengeländer.
Der Bausatz enthält für den Überbau eine Holzauflage und ist somit als Eisenbahnbrücke für Märklin C-Gleise geeignet.

Durchfahrtshöhe: 47 mm



185 x 64 x 85 mm

120535

Bietschtalbrücke
Originalnachbau des Bietschtal-Viaduktes. Das eindrucksvolle Bauwerk steht an der Strecke Kandersteg-Zermatt (CH) an der Südrampe des Lötschbergtunnels, zwischen Goppenstein und Brig. 2-gleisig befahrbar. Für alle Modellgleise verwendbar.

Durchfahrtshöhe: 150 mm

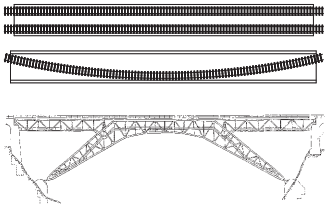

1100 x 115 x 255 mm





120493

Straßenbrücke
Moderne Beton-Straßenbrücke als Überführung über eine Bahntrasse, Straße oder einen Flusslauf. Brücke ist für die Verwendung mit dem Car System vorbereitet. Draht einlegen (liegt nicht bei), Fahrbahnfolie aufbringen und los geht's.

Durchfahrtshöhe: 112 mm



420 x 123 x 118 mm





120533

Steinbogenbrücke
Es können mehrere Brücken aneinander gebaut werden. Für alle Modellgleise verwendbar, außer Märklin C-Gleis.

Durchfahrtshöhe: 103 mm

355 x 64 x 120 mm

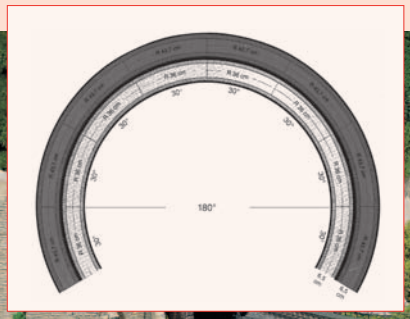



120470

Auf- und Abfahrt kpl.
Dieser Bausatz enthält: 4 gerade und 8 gebogene Gleisbetten, je 2 Pfeiler 15, 25, 35, 45, 55 und 65 mm, 4 Pfeiler 75 mm, 6 Pfeilerkopfstücke 8 mm zur Verlängerung auf das Höhenmaß der FALLER-Brücken und Verbindungslaschen für die Gleisbetten.
Die Gleisbetten sind für die Aufnahme von Modell- und C-Gleisen geeignet. Zur Verlängerung einer Auf- bzw. Abfahrt sind weitere Pfeiler (Art. 120473), gerade Gleisbetten (Art. 120474) und gebogene Gleisbetten (Art. 120475) erhältlich.





R=360 mm, 30°



188 x 71 mm



120471

Auf- und Abfahrt kpl.
Dieser Bausatz enthält: 4 gerade und 8 gebogene Gleisbetten, je 2 Pfeiler 15, 25, 35, 45, 55 und 65 mm, 4 Pfeiler 75 mm, 6 Pfeilerkopfstücke 8 mm zur Verlängerung auf das Höhenmaß der FALLER-Brücken und Verbindungslaschen für die Gleisbetten.
Die Gleisbetten sind für die Aufnahme von Modell- und C-Gleisen geeignet. Zur Verlängerung einer Auf- bzw. Abfahrt sind weitere Pfeiler (Art. 120473), gerade Gleisbetten (Art. 120474) und gebogene Gleisbetten (Art. 120476) erhältlich.





R=437,5 mm, 30°



188 x 71 mm



120472

6 Pfeiler
Höhe: 15 - 75 mm
Passend zu Art.
120470 Auf- und Abfahrt kpl.
120471 Auf- und Abfahrt kpl.
120474 Gleisbett
120475 Gleisbett
120476 Gleisbett



120473

6 Pfeiler
Maße: 57 x 32 x 75 mm
Passend zu Art.
120470 Auf- und Abfahrt kpl.
120471 Auf- und Abfahrt kpl.
120474 Gleisbett
120475 Gleisbett
120476 Gleisbett



120479

3 Viaduktpfeiler
abschneidbar auf 140, 120, 80, 60 und 40 mm.
Maße: 48 x 32 x 180 mm
Passend zu Art.
120477 Viadukt-Oberteil
120478 Viadukt-Oberteil



120489

Brückenkopfgarnitur
mit 2 Basispfeilern. 1- und 2-gleisig baubar.
Passend zu Art.
120474 Gleisbett
120475 Gleisbett
120476 Gleisbett
120477 Viadukt-Oberteil
120478 Viadukt-Oberteil

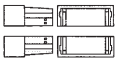

168 x 60 x 142 mm (2 x)



120477

Viadukt-Oberteil
gerade, mit 2 Bogen, 1 Gleisbett (188 mm) mit Geländer. Mehrere Oberteile können aneinander gereiht werden.
Gleisbetthöhe: 65 mm



188 x 71 mm



120478

Viadukt-Oberteil
gebogen, mit 2 Bogen, 1 Gleisbett mit Geländer, 30°, mittlerer Radius 360 mm. Mehrere Oberteile können aneinandergereiht werden. R = 360 mm
Gleisbetthöhe: 65 mm





120474

Gleisbett
einzeln, gerade (wie bei Art. 120470).



188 x 71 mm



120475

Gleisbett
einzeln, gebogen
(wie bei Art. 120470).



R=360 mm, 30°

120476

Gleisbett
einzeln, gebogen
(wie bei Art. 120475).



R = 437,5 mm



Zeig's mit Mini-Figuren

Auf meiner Modellanlage spiele ich die Welt der Großen im Kleinen nach. Ich erzähle die schönsten Geschichten und bevölkere meine kleinen Abenteuer und Alltagsszenen mit handbemalten und lebensecht gestalteten Figuren-Sets. Bei der Anordnung bin ich der Regisseur. Alles steht an seinem Platz. Stimmungsvolle Menschen bei der Arbeit oder in ihrer Freizeit, die mich dazu einladen, in ihre Welt der unbegrenzten Ideen einzutauchen.



150910 **Steinbruchmitarbeiter**

NEU 2014



150911 **An der Bushaltestelle**

NEU 2014



150912 **Kleine Band/Straßenmusiker**

NEU 2014



150913 **Winterfiguren**

NEU 2014



150914 **Straßenkünstler**

NEU 2014



150501 **Reisende I**



150502 **Reisende II**



150503 **Reisende III**

H0



150504 **Reisende IV**



150701 **Sitzende I**



150702 **Sitzende II**



150703 **Sitzende III**



150901 **Passanten I**



150902 **Passanten II**



150904 **Passanten IV**



150907 **Passanten V**



151000 **Gleisbauarbeiter**



151001 **Transportarbeiter mit Ladegut**



151002 **Bahnpersonal I**



151003 **Bahnpersonal II**





151004 **Lokführer**



151006 **Feuerwehrleute mit Zubehör**



151007 **Auf dem Bauernhof**



151010 **Tankstellenpersonal**



151011 **Bauarbeiter/Zimmerleute**



151014 **Waschtag**



151015 **Markt**



151021 **Hochzeitspaar**



151024 **Jäger, Holzarbeiter, Rehe**



151026 **Gartenarbeiter**



151030 **Badestrand**



151031 **Spielende Kinder II**





151033 **Fahrer, Speditionsarbeiter**



151035 **Im Supermarkt/Einkaufswagen**



151036 **Feuerwehrleute, Uniform orange**



151039 **Auf der Jagd**



151041 **Waldarbeiter**



151051 **Bauarbeiter**



151053 **Auf dem Campingplatz**



151054 **Fröhliche Zecher**



151055 **Wanderer**



151060 **Auf dem Bauernhof**



151061 **Im Strandkorb**



151064 **Trekking-Wanderer**





151067 **Gastronomie-/Bedienungspersonal**



151070 **Tankstellen-/Servicepersonal**



151071 **Speditionsarbeiter »DHL«**



151072 **Bergarbeiter**



151073 **Grubenwehr**



151075 **Dampflokpersonal Epoche III**



151077 **Bei der Gartenarbeit**



151079 **Fahrrad- und Mopedfahrer**



151080 **Gartenparty**



151081 **Junge Familie**



151084 **Bergwacht**



151086 **Touristen**





151087 **Schornsteinfeger**



151088 **Industriearbeiter**



151089 **Handwerker**



151090 **Gäste und Kellner**



151091 **Straßenkehrer und Kanalarbeiter**



151092 **Pannendienst-Mitarbeiter**



151093 **Auf dem Land**



151094 **Beim Bildhauer**



151095 **Rettungsdienst im Einsatz**



151096 **Fabrikarbeiter mit Hubwagen**



151097 **Verschiedene Polizisten**



151098 **Im Schlachthaus**





153005 **Musikkapelle/Trachtenkapelle**



153027 **Reiter**



153028 **Stallpersonal, Pfleger, Trainer**



153040 **Badegäste**



153041 **Hobbygärtner**



153042 **Beim Einkaufen**



153044 **Reisende**



154001 **Schäfer, Hunde, Schafe**



154002 **Pferde, Kühe braun gefleckt**



154003 **Kühe, schwarz gefleckt**



154004 **Kühe, braun gefleckt**



154005 **Warm-/Kaltblutpferde**





154006 **Störche im Nest**



154007 **Damhirsche + Rotwild**



154008 **8 Ziegen + 7 Schweine**



154009 **4 Gämsen + 6 Steinböcke**



154010 **Hühner + Gänse**



154011 **Berg-Kühe**



154012 **Hunde + Katzen**



153050 **Kirmes-Figurenset I**
Passend zu den Fahrgeschäften
140318 Schiffschaukel mit Antrieb
140430 Wildwasserbahn »Pirateninsel«



153051 **Kirmes-Figurenset II**
Passend zu den Fahrgeschäften
140315 Kettenkarussell
140325 Fahrgeschäft »Freifall-Turm« (»Power Tower«)
140425 Karussell »Wilde Maus«
140426 Karussell »Octopussy«
140428 Fahrgeschäft »Salto Mortale«
140431 Karussell »Top Spin«
140424 Fahrgeschäft »Crazy Clown«
140433 Karussell »Dschungel-Train«
140437 Karussell »Musik Express«
140451 Achterbahn
140461 Karussell »Break Dance Nr.1«



153052 **Kirmes-Figurenset III**
Passend zu den Fahrgeschäften
140312 Riesenrad
140428 Fahrgeschäft »Salto Mortale«
140426 Karussell »Octopussy«
140424 Fahrgeschäft »Crazy Clown«
140439 Karussell »Flipper«
140470 Riesenrad »Jupiter«



180603 **6 Motorräder** V

Die besonders preiswerten Großpackungen

153001

Sitzende Personen
Inhalt: 36 Stück



153002

Reisende/Passanten
Inhalt: 36 Stück



153004

Figurenset »Bauernhof«
Inhalt: 36 Stück



153003

Kirmesbesucher
Inhalt: 36 Stück



153006

Kirmesbesucher
Inhalt: 36 Stück



153007

Einsteiger-Set Figuren
Inhalt: 36 Stück





Das volle Leben für lau

Mit dem unverwechselbaren Ausdruck von FALLER Mini-Figuren erwacht Ihre Anlage erst so richtig zum Leben. Die **charakteristischen Posen und Gesten** der kleinen Protagonisten verleihen Ihren Miniaturwelten das gewisse Etwas und sind der krönende Abschluss Ihrer fantasievollen Szenengestaltung.

Freuen Sie sich auf unsere Figuren-Aktionen zu abwechselnden Themen und schöpfen Sie aus dem Vollen. Ab sofort erhalten Sie bei Ihrem Fachhändler einzeln oder im Set verpackte Mini-Figuren – in gewohnter FALLER-Qualität **detailliert ausgearbeitet und von Hand bemalt** – zum einmaligen Jubelpreis. Den Auftakt bilden Figuren rund um das Thema ‚Leben am Gleis'.













FALLER Hobby

Aller Anfang ist leicht

Nicht nur für den Einstieg gedacht sind die Bausätze der Reihe FALLER Hobby. Doch weil sie ausgesprochen preisgünstig und auch schnell zu bauen sind, eignen sie sich besonders für die erste H0-Modellbahn.

Und weil FALLER Hobby Lust auf mehr macht, lassen sich alle Modelle selbstverständlich in die anderen FALLER-Modellwelten integrieren.



131291 I

Bahnhof »Ebelsbach«

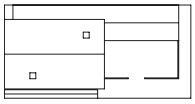

220 x 110 x 105 mm



131211 I

Güterschuppen

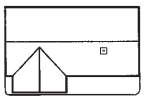

166 x 109 x 71 mm



131213 II

Bahnwärterhaus



98 x 75 x 71 mm



131267 II

Stellwerk

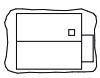

96 x 67 x 80 mm



131279 II

Bahnsteigbrücke

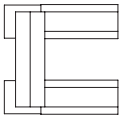

221 x 234 x 122 mm



131238 II

Fußgängerbrücke

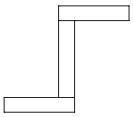

162 x 185 x 99 mm



Das spricht für

FALLER Hobby...

- Einfach konzipierte Bausätze
- Schnell zu bauen
- Preiswerte Gebäudevielfalt
- Ideal für die Einstiegsanlage
- Passend zum HO-Programm





131244 IV

Containerbrückenkran

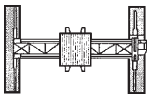

202 x 135 x 144 mm



131262 III

Portalkran

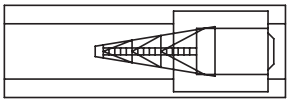

80 x 244 x 178 mm



131216 I

Wasserturm

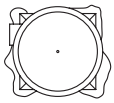

99 x 85 x 154 mm



131271 II

Industrieschornstein



Ø 34 x 253 mm



131203 II

Ölförderpumpe

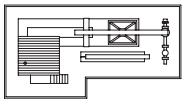

180 x 95 x 114 mm



131258 II

Tankstelle

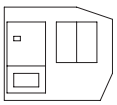

160 x 140 x 70 mm



131242 II

Kleine Mühle



115 x 98 x 75 mm



131273 II

Kolonialwaren-Geschäft

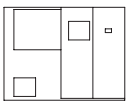

195 x 150 x 105 mm



131206

Einfamilienhaus mit Terrasse

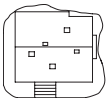

130 x 118 x 81 mm



131224

Siedlerhaus mit Anbau

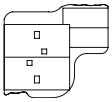

127 x 114 x 75 mm



131225

Haus mit Balkon



125 x 105 x 81 mm



131243

Siedlerhaus

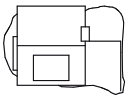

119 x 84 x 80 mm



131247

Einfamilienhaus

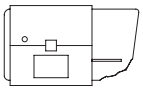

138 x 83 x 85 mm





131290

Schwarzwälder Bauernhaus

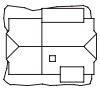

146 x 126 x 99 mm



70 x 57 x 44 mm



41 x 21 x 23 mm



131229

Bergkapelle

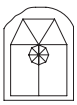

90 x 67 x 122 mm



Limitierte Sondersets

Einzigartig

Bieten einen echten Mehrwert! Die folgenden Sets gibt es in einer einmaligen limitierten Auflage nur in diesem Jahr. Neben zwei exklusiven Bahnhof-Sets und passendem Bahnübergangs-Set gibt es zusätzliche zwei themenspezifische Packungen.



190274

Bahnhof-Set »Marbach«
3-teiliges Bahnhof-Set. Ideal für den Einstieg in den Modellbau.
Der Bahnhof mit Anbau, Holzverkleidung und Fensterläden im oberen Stock passt ideal in eine ländlich geprägte Landschaft. Im Set enthalten sind außerdem ein Bahnsteig sowie eine Fußgängerbrücke zum Überqueren der Gleise.

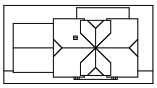
256 x 134 x 150 mm


417 x 48 x 68


177 x 127 x 84
Durchfahrtshöhe: 70 mm



190275

Set »Rund ums Auto«
Einmal Volltanken und Reifenwechsel! Das Set besteht aus einer SB-Tankstelle mit diversen Zapfsäulen, Fahnen und einer Preisanzeige sowie einer angeschlossenen Werkstatt mit großen Toren und angebautem Bürogebäude. Der Reifenhandel mit Holzbaracke ist geschützt mit einem Metallzaun, welcher vor Diebstahl der gelagerten Reifen abhalten soll.

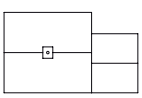
105/72 x 95/72 x 110/48 mm


203 x 152 x 55 mm


123 x 63 x 55 mm



190205

Set »Mühlental«
Kleine Mühle mit Wasserrinne, Mühlrad und einem Wohnhaus mit Schindelverkleidung und Storchennest auf dem Dach.

Zum Set gehören außerdem eine Imkerei mit einem Verkaufsstand für Honig und freistehenden Bienenkörben.





240 x 130 x 100 mm



117 x 115 x 104 mm



60 x 41 x 62 mm
44 x 32 x 47 mm



190458

Set »Bergdorf«
Bergdorfensemble bestehend aus einer Bergkapelle mit Schindeldach, einer Berghütte im Blockhausstil sowie einem Alpenhaus mit Holzverkleidung und großem Balkon.
Zum Zubehör gehören Bänke, Hackstotzen sowie weitere Kleinteile.



142 x 139 x 90 mm



106 x 58 x 98 mm



83 x 75 x 55 mm



Länderspezifische Modelle

Grenzüberschreitend

Jedes Land hat seine regionalen Besonderheiten in der Landschaft und in den Bauwerken. FALLER trägt dem Rechnung und bietet entsprechend länderspezifische Sondermodelle an. Diese Modelle sind nur in den jeweiligen Ländern erhältlich und können beim dortigen Fachhandel gekauft werden. Bezugsquellen nennt auf Anfrage der zuständige FALLER-Importeur oder ganz einfach die Händlersuchfunktion unserer Website.



Sondermodelle Österreich



190109A

Bahnhof »Langen«
Passend für österreichische Modellbahnanlagen. Ein typischer Bahnhof der Arlbergstrecke mit langem, überdachten Bahnsteig und zweigeschossigem Empfangsgebäude in massiver Steinoptik.

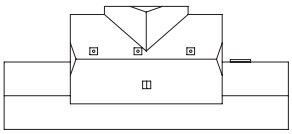

350 x 155 x 135 mm



190230A

PATINIERT

Nebenbahn-Station »Zweinitz«
Ländliche Kleinstation mit überdachtem Wartebereich und angebautem Schuppen.

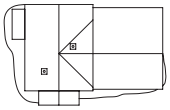

205 x 116 x 90 mm



190232A

Großes Alpenhaus mit Bäckerei
Typisches Alpenhaus mit aufwändiger Lüftelmalerei-Bedruckung. Im Erdgeschoss befindet sich eine Bäckerei.

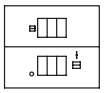

150 x 130 x 112 mm





Sondermodelle Schweiz



190055

LASERCUT

Bahnhof »Langwies«
Mehrere Bahnhofsgebäude in Holzbauweise und mit gleichem Grundriss, teilweise spiegelverkehrt, stehen an der Strecke Chur – Arosa der Rhätischen Bahn. Diese vor fast 90 Jahren errichteten Gebäude sind hervorragend der Landschaft angepasst.

Typisch sind die geschnitzten und mit weißer Farbe ausgelegten Sinnsprüche und Ortsnamen. Im Sommer sind die Gebäude zusätzlich mit Dutzenden von Geranien in Blumenkästen geschmückt.

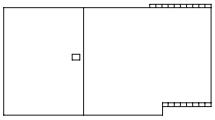

214 x 115 x 120 mm





190056

LASERCUT

Bahnhof »Stugl-Stuls«
Der RhB Bahnhof von Stugl-Stuls wurde 1903 an der Albula-Bahnstrecke in Betrieb genommen und steht heute unter Denkmalschutz. Filigranes Lasercut-Modell in der Exklusiv-Reihe »Swiss Edition«.

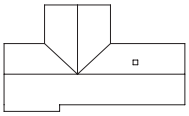

192 x 114 x 77 mm



190549

LASERCUT

Bahnwärterhaus »Stugl-Stuls«
Der RhB Bahnhof von Stugl-Stuls wurde 1903 an der Albula-Bahnstrecke in Betrieb genommen und steht heute unter Denkmalschutz. Filigranes Lasercut-Modell in der Exklusiv-Reihe »Swiss Edition«.

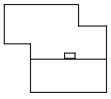

116 x 92 x 75 mm



190057

PATINIERT

SAC Berghütte
Die über 100 typischen SAC Berghütten sind aus der Alpenlandschaft in der Schweiz kaum mehr wegzudenken und geben Wanderern und Bergsteigern etliche Möglichkeiten zum Übernachten und Rasten.
Die zweigeschossige Hütte mit dem Steinsockelgeschoss sollte auf keinem Modellberg fehlen. »Swiss Edition« mit länderspezifischem Dekobogen.

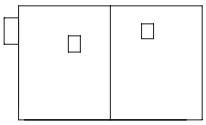

165 x 96 x 90 mm



190557 III

Pension »Matterhorn«
Das Ziel vieler wanderfreudiger Urlauber aus dem Flachland.

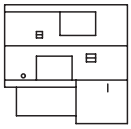

154 x 150 x 104 mm



190050 IV

PATINIERT

Schweizer Käserei
Ein wunderschöner Bausatz mit Beschriftungen und Decals für das überall in der Schweiz bekannte »Milch-Hüsli« oder die Käserei.

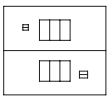

150 x 130 x 112 mm



190051 IV

PATINIERT

Souvenirgeschäft mit schweizerischer Poststelle
Ein typisches alpenländisches Gebäude mit Holzverkleidung im oberen Bereich sowie ein Mauerwerk/Steinfundament. Im Gebäude integriert ist eine schweizerische Poststelle und im Nebenteil ein Souvenirshop des Schweizer Heimatwerks.
Der Bausatz passt sehr gut auf Anlagen, die nach schweizerischem Vorbild gebaut sind und enthält auch französische Decals.



177 x 155 x 127 mm



190052 III

PATINIERT

Dorfkirche Sertig »Hinter den Eggen«
Die reformierte Kirche im Sertigtal bei Davos ist ein ökumenisch genutztes evangelisch-reformiertes Gotteshaus unter dem Denkmalschutz des Kantons Graubünden. Sie befindet sich in Sertig Dörfli und ist im Besitz der Atzungsgenossenschaft des Tals. In der Sommersaison von Mitte Juli bis Mitte September finden in der Kirche Gottesdienste und kirchliche Feiern verschiedener Konfessionen statt.

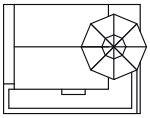

135 x 105 x 170 mm





190053

Schweizer Bergdorf
7-teiliges Dorf-Set mit 3 Alpenhäusern, 1 Getreidespeicher, 1 Heustadel, 2 Bachbrücken (1 x Holz, 1 x Stein), 4 Feldzäunen, Wegweisern, Fahnenstangen und Dekotafeln.



Steinbogenbrücke: 220 x 22 x 30 mm

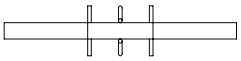

Holzbrücke: 256 x 55 x 32 mm



Berghaus 1:
84 x 74 x 52 mm



Berghaus 2:
96 x 88 x 60 mm



Berghaus 3:
96 x 92 x 60 mm



Getreidespeicher:
92 x 82 x 55 mm



Heustadl:
82 x 82 x 43 mm



Sondermodell USA



190999

Nordamerikanischer Vorstadtbahnhof
Vorstadtbahnhof für Pendler in Schaumburg, dem Sitz von KATO in Illinois, USA.

Zum Hauptgebäude mit dem charakteristischen Turm gehört ein weiterer Bahnsteig mit zwei überdachten Wartehäuschen.

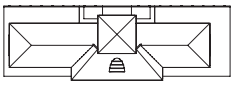

246 x 81 x 75 mm

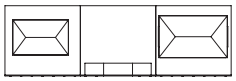

246 x 77 x 44 mm





Sondermodelle Frankreich



190605

Bahnhof »Aubance«
Im französischen Stil gebauter Bahnhof mit separat stehendem Güterschuppen, der mit zu öffnenden Schiebetoren und einer breiten Verladerampe ausgestattet ist.

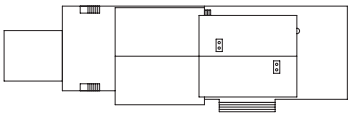

440 x 140 x 150 mm



191101

Bahnhof »St. Julien«
Stadtbahnhof mit breiten Türen zur Bahnsteigseite hin, wie er in Frankreich häufig zu finden ist. Hierzu passt der Anbau 191102.

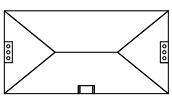

204 x 103 x 120 mm



191102

Anbau Bahnhof »Saint Julien«
Das passende Gebäude zur Verlängerung des Bahnhofs »St. Julien« nach rechts und links. Kann auch eigenständig als kleiner Haltepunkt verwendet werden.

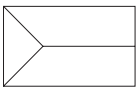

145 x 88 x 72 mm





190606

Stellwerk »Poste 1«
in Fachwerkbauweise, mit Außenaufgang und einigen typischen Einrichtungsteilen im oberen Stockwerk.



174 x 71 x 122 mm



190244

Bahnsteig
Überdachter Bahnsteig mit Personenabgang. Für alle Gleisarten. Beleuchtbar mit Lichtleiste (Art. 180654).



338 x 92 x 84 mm



190247

Lagerhaus »Chronopost«
Moderne, eingeschossige Lager-, Umschlag- und Bürofläche des Logistikunternehmens »Dachser«. Der geschlossene Quader mit dem bekiesten Flachdach ist für den Eingang und die Abholung der Ware mit insgesamt 19 Rolltoren ausgestattet. Zur Belichtung des Zentrums tragen Oberlichter und ein umlaufendes Fensterband bei.

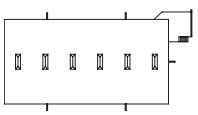

376 x 200 x 91 mm



190241

Güterhalle
Großflächiger Güterhallenbau, ausgestattet mit zu öffnenden Toren und Laderampen auf beiden Seiten.

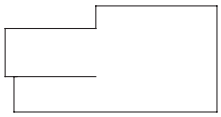

547 x 178 x 119 mm



190601

Festhalle
Klassische Festhalle mit quadratischem Grundriss, umlaufendem Sockel und gleichseitigem Dach. Der vorgelagerte Eingangsbereich mit Außentreppen wird von einem Dreiecksgiebel abgeschlossen. Weitere Zugänge über die zweckmäßige Laderampe im Seitenbereich und einen rückwärtigen Anbau.

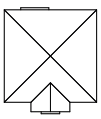

218 x 218 x 150 mm



191120

Hotel-Restaurant »Terminus«
Stadthotel mit integriertem Restaurant, in typisch französischer Bauweise.



118 x 114 x 198 mm





Sondermodelle Niederlande



190228

Windmühle »Die Katze«
Die Farbstoffmühle gehört zu den ältesten Mühlen dieser Art in den Niederlanden. Produktionsgebäude mit aufgesetzter Windmühle.

Die Mühlenflügel werden mit dem beigefügten Motor (12 - 16 V, Wechselspannung) angetrieben.

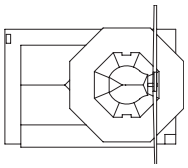

255 x 180 x 330 mm



190610

2 Kanalbrücken
Trockenen Fusses! Typische, niederländische Zugbrücke zum Überqueren von Flüssen und Kanälen entweder mit dem Auto, dem Fahrrad oder zu Fuß.
Modell ist von Hand zu bedienen.

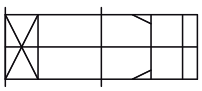

140 x 60 x 80 mm (2 x)



N



292650

PATINIERT

Fahrradhandel »Jan Wild«
Rund um's Rad! Typisch niederländisches Stadthaus in Klinkerbauweise mit Stufengiebel und einem Fahrradgeschäft mit Verkauf, Reparatur und Verleih im Erdgeschoss. Ein Hinterhofanbau ergänzt das Modell.

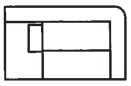

111 x 67 x 128 mm



292651

PATINIERT

Chinesisches Restaurant
Dreistöckiges Wohnhaus mit Ziegelfassade und charakteristischem Schweifgiebel. Im Erdgeschoss befindet sich ein chinesisches Restaurant. Auf der Rückseite des Gebäudes befinden sich ein kleiner Hof sowie ein zweigeschossiger Erker.

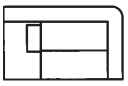

111 x 67 x 132 mm

Bezugsadressen

Die Sondermodelle der einzelnen Länder erhalten Sie über die Importeur-Adressen oder informieren Sie sich über die Länder-Händleradressverzeichnisse unter **www.faller.de**

Frankreich

T2M
Zone Industrielle - BP 6
F-57380 Faulquemont

Tel: 0033 387 292520
Fax: 0033 387 943722

www.t2m.fr
info@t2m.fr

Schweiz

ARWICO AG
Brühlstraße 10
CH-4107 Ettingen

Tel: 0041 61 722 1222
Fax: 0041 61 722 1242

www.arwico.ch
verkauf@arwico.ch

Niederlande

Hobby Time B.V.
Bornerbroeksestraat 455-B
NL-7609 PK Almelo

Tel: 0031 546 538 775
Fax: 0031 546 538 867

www.hobbytime.nl
info@hobbytime.nl

Österreich

Sondermodelle über den deutschen und österreichischen Fachhandel erhältlich.



»Letzte« Gelegenheit

Auf den folgenden Seiten finden Sie aktuelle Restposten von Auslaufartikeln. In der Regel sind nur noch wenige Stück verfügbar. Diese Bausätze werden in den kommenden Jahren so nicht wieder produziert. Sollten Sie also Interesse an einem der Artikel haben, ist jetzt der richtige und fast letzte Zeitpunkt sich zum Kauf zu entscheiden.

Bahnhöfe, Bahntechnische Bauten



110087 II

LASERCUT SALE 2014

Haltepunkt »Hellengerst«
Lasercut-Modell des Bahnhofs Hellengerst auf einem Betonsockel. Gebeizte Holzteile verleihen dem schlichten Rechteckbau mit Sattelvordach seine ländliche Anmutung.



86 x 83 x 55 mm



120238 II

LASERCUT SALE 2014

Toilettenhäuschen
Im Baustil passend zum Bahnhof (Art. 110096), aber auch eigenständig einsetzbar. Mit kompletter Innenausstattung und Sichtschutzwänden. Material-Mix aus kolorierten Kunststoff- und Spezial-Kartonteilen.



79 x 69 x 70 mm



130909 V

SALE 2014

Museum »Knopf & Knopf«
Originalmodell des Knopf & Knopf Museums in Warthausen. Das ehemalige Bahnhofsgebäude wurde an den Giebelseiten um eingeschossige Ziegelanbauten ergänzt, die heute als Eingangsbereich und Ausstellungsfläche dienen. Die oberen Stockwerke des Baus sind schindelverkleidet und alle Zierfriese, Gurtgesimse, Verdachungen und Fenstereinfassungen sind farblich einheitlich gestaltet. Beleuchtete Außenwerbung und ein überdimensionaler Knopf auf dem Schopfwalmdach machen die neue Bestimmung des Hauses weithin sichtbar.

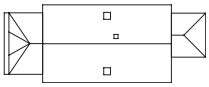

314 x 121 x 171 mm



Die Stadt, das Dorf

130458

PATINIERT SALE 2014

Hotel mit Gourmetrestaurant
Mondänes Hotel aus Jurakalk, das seinen Reiz durch den seitlichen Turmanbau mit Rundfenstern und charakteristischen Verdachungen gewinnt. Das zweigeschossige Gebäude mit einem Glasvordach über dem repräsentativen Eingang beherbergt ein Gourmetrestaurant. Für die Außenwerbung kommen Rundmarkisen, Fahnen und Schilder zum Einsatz. Das Modell ist aufwändig bedruckt.

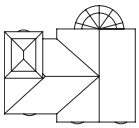

225 x 203 x 208 mm





130515

LASERCUT SALE 2014

Obst- und Gemüsehandel »Obstkiste«
Der Obst- und Gemüsehandel bietet nicht nur optimale Frische, sondern auch ländliches Flair beim Einkauf. Im umgebauten Holzschuppen, mit dem Vordach, finden Sie in Obstkisten und auf Paletten nur das Beste aus der Region (Modell z.T. Lasercut).



150 x 88 x 51 mm

Regio – Schwarzwald, Bodensee, Alpenregion



130575

I

PATINIERT LASERCUT SALE 2014

Bauernhaus »Kürnbach«
Fach- und Kunstwerk in einem! Originalmodell des zweigeschossigen Kürnbachhauses aus dem Jahre 1664 mit einem gealterten Schindeldach und zahlreichem Zubehör, wie Gabeln, Rechen, Sense, Holzstapel, Holzwagen und Leiter. Schönheit und Zweck der Konstruktion verbindet die bäuerliche Architektur aus dem Oberschwäbischen Museumsdorf harmonisch mit geschweiften Fachwerk-Streben, während die kleinen Fensteröffnungen mit den Fensterläden für ausgewogene Proportionen sorgen und die kostbare Ofenwärme im Haus halten. Der angebaute Schuppen mit dem Schieferdach kann vielfältig genutzt werden. Türen, Tore und Fensterläden des Lasercut-Bausatzes sind durch Beize farblich abgehoben. Alle Infos zum Original unter www.museumsdorf-kuernbach.de

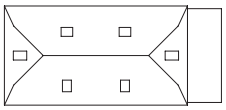

245 x 111 x 115 mm



130508

V

SALE 2014

Fahrradladen
Ein Fahrradladen in moderner Optik mit Werkstatt und Verkaufsraum. Insbesondere in den Urlaubsregionen und in der Nähe von Radwegen sind diese Bike-Stationen häufig anzutreffen. Bausatz wird mit Fahrrädern zur Ausstattung ausgeliefert.



151 x 77 x 78 mm



130509

V

SALE 2014

Bistro »Wintergarten«
Cafeteria in kompletter Stahl-Glas-Bauweise inkl. Sonnenrollos für heißere Tage. Umfangreiche Innenausstattung wird mitgeliefert.



Nebengebäude: 41 x 38 x 37 mm



Wintergarten: 115 x 99 x 44 mm

130532

PATINIERT LASERCUT SALE 2014

Maissilo
Durchlüftetes Silo aus Lasercut-Holzlatten und Drahtgitter, in dem Maiskolben für Futterzwecke getrocknet werden. Begehbar über eine seitliche Treppe.

105 x 30 x 46 mm



Landschaftsbauten



130478 V

SALE 2014

Gartenparty
Jeden Abend Cocktailparty, sich gut unterhalten, ein bisschen tanzen. Auf der Bühne spielt eine Band und zwischen den zahlreichen Zelten knüpfen Sie zwanglos Kontakte. Das Licht der Lampion-Kette schmeichelt den Gästen und an den zahlreichen Stehtischen, Stühlen und Hockern wird es Stunde um Stunde geselliger. Zum Zubehör gehören auch Zäune mit Blumenkästen (Figuren liegen nicht bei).

60 x 45 x 25 mm | 51 x 35 x 29 mm | 35 x 35 x 29 mm



180619 IV

SALE 2014

Trödelmarkt Set 2
Zeit einplanen und beim Flohmarktbummel die Augen offen halten. Am Marktstand und auf dem Tisch lassen sich zwischen allerlei Krimskrams und Nippes echte Fundstücke entdecken.

60 x 10 x 9 mm | Ø 23 x 32 mm | 32,5 x 36 x 31 mm

180618 IV

SALE 2014

Trödelmarkt Set 1
Stöbern, Feilschen, Schätze finden. Antiquitäten und Sammlerstücke werden auf den Tischen unter dem Schirm und dem Pavillon ausgestellt.

Ø 23 x 32 mm | 35 x 35 x 29 mm





Miniaturfiguren



151076 **Beim Antiquitätenhändler**

SALE 2014



151078 **Skateboardfahrer**

SALE 2014



151083 **Funsport**

SALE 2014



151066

SALE 2014

Beim Fensterln

Classics-Programm



194980

SALE 2014

Eisengießerei
Diese stattliche Fabrik ist eine Attraktion für jede Modellanlage. Der imposante Gebäudekomplex mit dem Verwaltungstrakt, der Produktionshalle und dem Lager mit der teilweise überdachten Verladerampe, ist in Größe und Baustil beeindruckend. Die Oberflur-Förderanlage mit Transportkästen, die die Produktion mit dem Lager verbindet, kann durch den FALLER-Motor (Art. 180629, 12-16 V, Wechselspannung, liegt nicht bei) angetrieben werden.

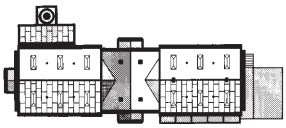

512 x 173 x 275 mm



194326

SALE 2014

Karussell »Kaffeetassen«
Auf einem riesigen Tablett nehmen die Fahrgäste in überdimensionalen Kaffeetassen Platz, die sich um eine zentrale Kaffeekanne drehen, wenn das Karussell anschließend Fahrt aufnimmt. Geeignet nur für Schwindelfreie.

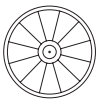

Ø 172 x 135 mm

N-Programm

N wie Neun!
Mit neun mm Spurweite sind die N Bahner in Sachen Platzbedarf im Vorteil.







BAHNHÖFE, BAHNTECHNISCHE BAUTEN	234 – 255
HANDEL, GEWERBE, INDUSTRIE	256 – 264
DIE STADT, DAS DORF	265 – 293
LANDSCHAFTSBAUTEN	294 – 302
MINIATURFIGUREN	303 – 305
HOBBY-PROGRAMM	306 – 307
AUSLAUFARTIKEL	308 – 309



Hallo Reisende

Mein neuer Stadtbahnhof wird die Top-Sehenswürdigkeit der Modellanlage. Faszinierend lebendig, freundlich und hell soll er sein – der angemessene Empfang für meine Züge und mit viel Platz für die Bahnreisenden. Tschüss, ihr öden Wartezeiten. Auf Nebengleisen kann ich den Güterverkehr beobachten und wenn die Züge erst einmal richtig Fahrt aufnehmen, geht es vorbei an allerlei Stellwerken, Streckenhäuschen und Schuppen bis wir endlich auf dem Land sind.

212104

Bahnhof »Reichenbach«
Ein typischer Kleinbahnhof mit angebautem Güterschuppen.



163 x 71 x 72 mm



212110

Bahnhof »Feuerbach«
Kleinstadtbahnhof mit angebautem Güterschuppen und überdachtem Bahnsteig. Dazu passen die Bahnsteige Art. 222124 und Art. 222125.

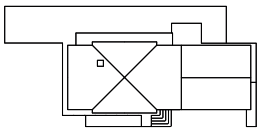

250 x 120 x 88 mm





212117

Kleinstadtbahnhof »Sonnenbühl«
Klassischer Kleinstadtbahnhof mit angebautem Güterschuppen und Laderampe.
Ideales Einstiegsmodell im Bahnhofsbereich.

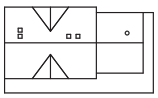

135 x 78 x 60 mm



212106

Bahnhof »Hochdorf«
Klassischer Bahnhof aus dem ländlichen Bereich mit überdachtem Bahnsteig und angebautem Güterschuppen.
Hierzu passen die Bahnsteige Art. 222124 und Art. 222125.

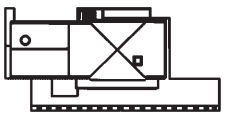

250 x 120 x 88 mm



212107

Bahnhof »Güglingen«
Typischer Standardbahnhof mit angebautem Güterschuppen, überdachter Wartehalle und separat stehendem Sanitärgebäude.



Sanitärgebäude: 73 x 30 x 35 mm

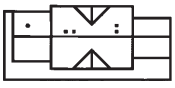

Standardbahnhof: 165 x 78 x 78 mm



212114

Bahnhof »Karlsberg«
Stadtbahnhof mit weißgestrichenen Ziegelwänden, Sandstein-, Seitenfassaden- und Fenster-Einfassungen, zwei Eckbauten und einem Mittelteil mit überdachtem Eingangsportal. Bahnsteig mit Glasüberdachung.
Die Bahnhofshalle (Art. 222128) kann angebaut werden.

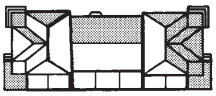

295 x 129 x 80 mm

212113

Bahnhof »Bonn«
Ein Bauwerk aus der Gründerzeit, in klassizistischem Stil, mit weltberühmtem Namen. Seit 100 Jahren Mittelpunkt vieler »Großer Bahnhöfe«. Jetzt ist es als Modell der repräsentative Mittelpunkt des FALLER-Bahnhofkonzeptes. Der herrliche Formenreichtum, zum Teil noch vom ursprünglichen Vorbild übernommen, die exzellente Wiedergabe der vielen Details durch Gravuren in beachtenswerter Feinheit und die Vielfalt der Ausschmückungsteile machen diesen Bausatz zum Spitzenmodell auf jeder Anlage. Der Bahnhof »Bonn« besitzt mit ca. 500 mm Länge bereits ein stattliches Format.
Mit den verschiedenen Modellen aus dem Bahnhofskonzept »Bonn« lassen sich mit der Bahnhofshalle (Art. 222128) und den Bahnsteigen (Art. 222119) interessante Bahnhofskomplexe errichten.

Durch die Kombinierbarkeit der einzelnen Modelle reicht die Möglichkeit vom kleinen Vorortbahnhof bis zum stattlichen Kopfbahnhof.

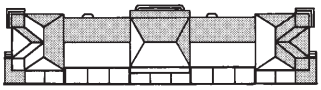

504 x 127 x 110 mm





212111

Bahnhof »Schwarzburg«
Die um 1900 erbaute Haltestelle »Schwarzburg« ist als Bahnhof der ideale Mittelpunkt einer jeden Modellanlage.

Mit Fachwerk, offener, überdachter Bahnsteigwartehalle, reich gegliedertem Walmdach und angebautem Güterschuppen.

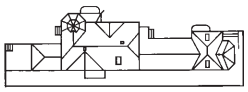

310 x 107 x 120 mm





212108

Bahnhof »Schwarzach«
mit angebautem Güterschuppen und Bahnsteigüberdachung.

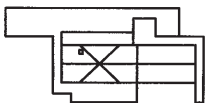

251 x 120 x 74 mm



222127

Bahnhofshalle
Die glasüberdachte Halle kann sowohl in der Länge als auch in der Breite beliebig erweitert werden.

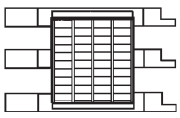

365 x 220 x 85 mm



222128

Bahnhofshalle
Die glasüberdachte Hallenkonstruktion ist für zweispurigen Verkehr geeignet.
Die Halle kann auch mehrfach hintereinander und nebeneinander gebaut werden.
Als Bahnsteig eignet sich Art. 222119.

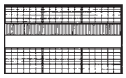

168 x 108 x 90 mm





222119

III

3 Bahnsteige
Ein offener und 2 glasüberdachte Bahnsteige. Viele kleine Teile wie Bänke und Tafeln gehören dazu.

167 x 29 x 33 mm (3 x)



222121

V

ICE-Bahnsteig
in moderner Ausführung, mit verglastem Warteraum, Sitzbänken, Papierkörben und Hinweistafeln.

500 x 53 x 35 mm



222124

I

Bahnsteig
mit Ausschmückungsteilen. Mehrfach hintereinander baubar.

584 x 37 x 41 mm



222125

II

Bahnsteig
überdacht, teilweise ohne Überdachung, mit Auffahrtsschrägen.
Mehrfach hintereinander baubar.

584 x 37 x 41 mm



222126

PATINIERT

2 Bahnsteige
mit Ausschmückungsteilen. Mehrfach hintereinander baubar.

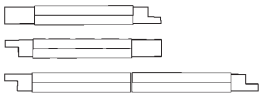

363 x 40 x 37 mm (2 x)



222164

PATINIERT

Bahnsteig
überdacht, mit Personenabgang, Auffahrtsschrägen und Zubehörteilen.



258 x 52 x 44 mm



222153

PATINIERT

Bahnsteigbrücke »Radolfzell«
Gealtertes Modell der historischen Bahnsteigbrücke in Radolfzell am Bodensee. Aufgänge und Überbau der genieteten Stahlkonstruktion, die zwei Gleise überspannt, sind überdacht.
Durchfahrtsbreite: 50 mm
Durchfahrtshöhe: 40 mm

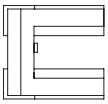

145 x 135 x 75 mm



222151

Fußgängerübergang
Die Treppenaufstiege können auf beiden Seiten in verschiedenen Anordnungen gebaut werden.
Durchfahrtsbreite: 130 mm
Durchfahrtshöhe: 60 mm

Variation

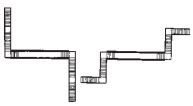

215 x 120 x 80 mm





222156

PATINIERT LASERCUT

Bahnwärterhäuschen
in Klinkerbauweise, passend zu den Klinker-Bahnbauten. Material-Mix aus kolorierten Kunststoff-, Holz- und Spezial-Kartonteilen.

42 x 40 x 39 mm



222155

Bahnwärterhaus
mit seitlich angebautem Schuppen und Bretterverschalung im Dachgeschoss.

64 x 54 x 44 mm



222178

Streckenzubehör
Die Teile dieses Sets können an vielen Stellen entlang der Bahnstrecke verwendet werden.
2 Wartehäuschen für Haltepunkte, 2 Arbeiterbaracken, 4 Wellblechhäuschen und 10 Streckentelefone.



222193

Güterschuppen
in Holzbauweise, mit Verladerampe und seitlicher Auffahrtsschräge.

115 x 52 x 44 mm



212105

Haltepunkt
im Baustil einer Nebenstreckenstation, mit kleiner, überdachter Verladerampe.

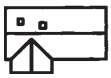

89 x 60 x 42 mm



222180

PATINIERT

Güterhalle mit Ladekran
Lagerhalle mit beidseitig überdachten Rampen und beweglichen Toren. Auf der Kopframpe ist ein großer, drehbarer Ladekran angebracht.

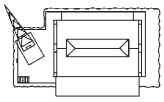

182 x 98 x 65 mm



222117

Güterschuppen
mit Laderampen an Bahn- und Straßenseite und vielen Ausschmückungsteilen wie: Kabelrollen, Schwellenstapel, Streckentelefon, Prellböcken, Kisten und Säcken.

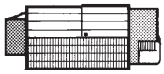

130 x 55 x 52 mm





222134

Güterhalle
mit Freiladerampe, 6 beweglichen Hallentoren und Zubehörteilen.
Mehrere Hallen können hinter- und nebeneinander gebaut werden.

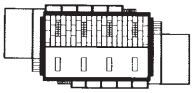

173 x 82 x 73 mm



222116

Lokschuppen
aus der Dampflok-Zeit. 2-ständig, mit beweglichen Toren (Federmechanik).
Für Loks bis 135 mm LüP. Mehrere Lokschuppen können direkt nebeneinander gebaut werden.



188 x 111 x 68 mm



222141

PATINIERT

Lokschuppen, 1-ständig
in Ziegelbauweise. Kann auch verkürzt gebaut werden. LüP: 155 mm

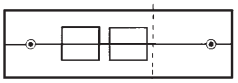

175 x 52 x 62 mm





222114

LASERCUT

Kleine Waggondrehscheibe mit Servoantrieb
Lasercut-Modell einer handbedienten Drehscheibe mit Holzverbretterungen und zwei Abgängen für das Verteilen von Waggons in kleinen Bahnbetriebswerken oder Fabrikanlagen mit Güterverkehr. Der Antrieb erfolgt über den beiliegenden Servo. Der Bausatz enthält auch Einlagen für die Spuren HOf und Z.
Benötigte Gleislänge: 50 mm.
Nutzen Sie für den Antrieb unsere neue Servosteuerung (Art. 180725).

Modell des Jahres 2013 des »N-Bahn-Magazins« und des »eisenbahn magazins« in der Kategorie N-Anlagen-Ausstattung!

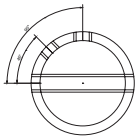

Ø 63 x 35 mm



222136

Lokschuppen, 2-ständig
mit zwei Unterständen für Loks bis 138 mm LüP und einem rückseitig angebauten Wasserturm.

Torhöhe: 36 mm
Gleismittenabstand: 37 mm

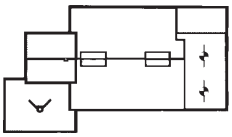

215 x 105 x 95 mm







222118

Ringlokschuppen, 2-ständig
Kann durch zusätzliche Lokschuppen erweitert werden. Die Tore (Durchfahrtshöhe 40 mm) werden von der Lok über eine Prellbockmechanik geöffnet bzw. geschlossen. Für Loks bis 180 mm LüP. Gleisfächer 15°.

Beleuchtung durch 2 Stecklampen MS 4 (baugleich: Märklin 60.000) ist möglich.

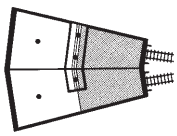

206 x 199 x 96 mm

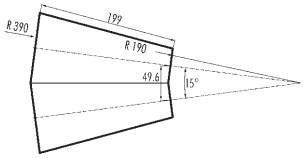





222110

PATINIERT

Moderner Lokschuppen
Zweiständige Lokremise in moderner Bauweise mit Dachsolarzelle. Die beweglichen Tore des Rechteckschuppens können mit den Artikeln Servo (Art. 180726) und Servosteuerung (Art. 180725) durch ein- und ausfahrende Loks geöffnet und geschlossen werden. Der Bausatz enthält Teile für die optionale Gestaltung mit geschlossener Stirnseite oder mit Durchfahrtsmöglichkeit.



191 x 110 x 76 mm

222159

Reiterstellwerk
Zwei Gleise überspannendes Stellwerk. Oberleitungsbetrieb möglich.

Durchfahrtshöhe: 43 mm (ohne Gleis).

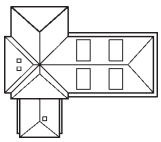

123 x 110 x 94 mm





222158

Stellwerk
Dieses kleine Stellwerk hat einen Außenaufgang und im oberen Stockwerk 3 Stellpulte.
Im Baustil passt es zu den Stellwerken an den Bahnübergängen (Art. 222170 und Art. 222171).

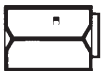

64 x 38 x 64 mm



222160

PATINIERT

Reiterstellwerk »Brügge«
3 Gleise überspannendes Reiterstellwerk.

Durchfahrtshöhe: 44 mm

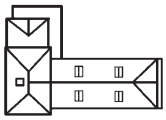

123 x 85 x 95 mm



222161

PATINIERT

Stellwerk »Mittelstadt«
in Fachwerkbauweise, mit Außenaufgang und einigen typischen Einrichtungsteilen im oberen Stockwerk.

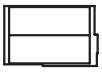

57 x 38 x 59 mm



222170

Bahnübergang mit Stellwerk
Dieser Bahnübergang ist mit einem Elektroantrieb ausgerüstet, der die Schranken geräuschlos und realistisch langsam öffnet und schließt. Der Übergang kann in ein- und mehrgleisige Geraden und Bogen aller Gleisarten eingebaut werden.
(12-16 V, Wechselspannung, 60 mA)

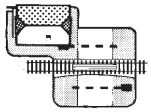

151 x 117 x 68 mm



222169

Beschrankter Bahnübergang
mit 4 blinkenden Andreaskreuzen, 2 Schranken und einer Bahnbude ausgerüstet. Auslösung der Funktion durch einen Sensor, auch digital ansteuerbar. Für alle Gleisarten verwendbar. Auch für das Car System für Rechts- und Linksverkehr, 2-spurig, einsetzbar. Stopp-Stellen (Art. 161675) müssen zugekauft werden. 12-16 V, Gleich-/Wechselspannung.

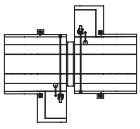

210 x 190 x 90 mm



64 x 54 x 44 mm



222171

Bahnübergang mit Stellwerk
Dieser Übergang kann in ein- und mehrgleisige Geraden oder Bogen aller Gleisarten eingebaut werden.
Die beiden Schranken (Attrappen) können gegen vier Blinklichter (Attrappen) ausgewechselt werden.

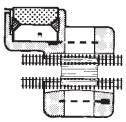

151 x 150 x 150 mm





222172

Feldweg-Übergang
mit Schrankenwärterhaus und beweglichen Schlagbäumen.

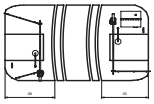

70 x 65 x 27 mm



222173

Bahnübergang
mit 2 beweglichen Schranken (Attrappen) und Wärterhäuschen.
Für ein- und mehrgleisige Gerade oder Bogen aller Gleisarten.

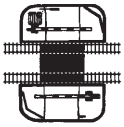

143 x 98 x 42 mm



222174

Bahnübergang
mit Schrankenwärterhäuschen. Kann in ein- oder mehrgleisige Strecken eingebaut werden. Ohne Antrieb.

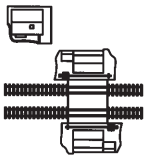

204 x 134 x 46 mm



222175

2 Warnkreuze mit Blinklichtern
für unbeschrankte Bahnübergänge. Schaltplatine liegt bei. 12-16 V, Gleich-/Wechselspannung.





222163

PATINIERT

Kohlesturzbühne mit Antriebsteilen
Gemauerte Sturzbekohlung mit erhöhter Lagerebene, um Geländeformen zu nutzen. Aus den entlegeneren Winkeln im Bansen wird die gebunkerte Kohle mittels Hunten in die Reichweite des Bekohlungskrans verschoben oder direkt über Schüttrinnen in die Loktender verfrachtet. Dem Bausatz liegen Teile bei, um das Kranhaus effektvoll mit einem Servo zu betreiben.

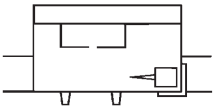

255 x 108 x 62 mm



222133

Bockkran
in Holzbauweise, wie er zum Teil heute noch auf kleinen Bahnhöfen im Einsatz ist.

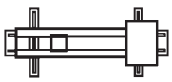

86 x 40 x 72 mm



222199

Bockkran
Dieses sehr bahntypische Modell kann nicht nur im Bahnbetriebswerk eingesetzt werden. Mit den Bausatzteilen kann ein Bockkran gebaut werden, der zwei oder drei Gleise überspannt.

Durchfahrtshöhe: 45 mm



85 x 17 x 58 mm



222200

Kleiner Portalkran
für den Güterumschlag Straße/Bahn oder Bahn/Schiff. Das Kranoberteil ist manuell drehbar.



188 x 57 x 109 mm



222176

Verladekran mit Ladegut
Manuell drehbarer Verladekran. Ohne Hebe- und Senkfunktion. Diverse Ladegüter liegen bei.



50 x 14 x 38 mm



222138

Wasserkran, Lademaß, Rohrblasgerüst
Ein Bausatz zur Ergänzung des Bahnbetriebswerkes in Spur N, bestehend aus einem Lademaß, zwei mit Beheizungsanlagen ausgestatteten Wasserkränen und einem stationären Rohrblasgerüst zum Reinigen der Loks.



222139

4 Wasserkräne
Diese filigranen Wasserkräne mit drehbarem Oberteil sind mit externen Beheizungsanlagen ausgestattet. Tropfgullygitter sind ebenfalls vorhanden.

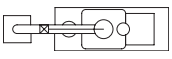

41 x 11 x 34 mm (4 x)



222177

PATINIERT

3 Streckenhäuschen
In ihnen werden Geräte zur Wartung des Bahnkörpers aufbewahrt.

34 x 24 x 24 mm

40 x 35 x 22 mm

40 x 35 x 22 mm



222198

Portalkran
Der große Portalkran ist ausrüstbar mit Greiferschaufeln, Kranhaken oder Holzgreifer und dadurch in unterschiedlichsten Arbeitsbereichen verwendbar. Das Kranführerhaus mit dem Ausleger kann manuell gedreht werden. Durchfahrtshöhe des Portalgerüstes: 43 mm.
Auf der 190 mm langen Gleisattrappe kann der Kran manuell verschoben werden.

188 x 40 x 141 mm







222154

PATINIERT

Bekohlungsanlage
mit manuell schwenkbarem Verladekran und Kohlewagen (»Hunten«).
Einsetzbar in kleinen Bahnbetriebswerken.

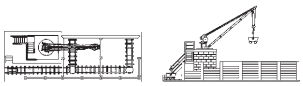

119 x 44 x 66 mm



222137

Großbekohlungsanlage
Vorbildgetreue Bekohlungsanlage, komplett mit Hochbunker, 1 Kohlebansen (190 mm) und Portalkran (wie Art. 222198). Parallelgleisabstand für Hochbunker 48 mm.
Durchfahrtshöhe: 40 mm
Kohle zur Ausschmückung liegt bei.

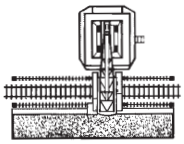

189 x 162 x 141 mm





222144

PATINIERT

Wasserturm »Bielefeld«
Wasserturm aus Bielefeld mit gemauertem Eingangsbereich, Klinkerturmbau und aufgesetztem Kugelbehälter.

51 x 49 x 133 mm



222145

PATINIERT

Wasserturm »Süssenbrunn«
in Klinkerbauweise.

58 x 58 x 135 mm



222143

Wasserturm »Haltingen«
mit Kugelbehälter und filigraner Stahlträgerkonstruktion. Eingangshäuschen zur Pumpstation, Brunnenschachtabdeckung und Entlüftungsrohre als Zubehör.

Ø 65 x 38 mm H: 150 mm



222150

Wasserturm
Wasserturm mit einigen für das Bahngelände typischen Ausschmückungsteilen wie: Achsen, Schwellenstapel, Wellblechhütte, Wasserkran, Weichenspannhebel und Prellbock.

75 x 70 x 90 mm





222131

2 Hochtanks
2 Hochtanks mit Leiteraufgang und Verbindungsbrücke. Aufkleber für verschiedene Ölgesellschaften liegen bei.

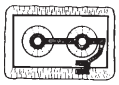

130 x 85 x 50 mm



222194

Öltank
Oberirdischer Versorgungstank mit Zapfsäule, Pumpenschrank und Abfüllschlauch. Nun kann jeder Kleinbetrieb seine Fahrzeuge mit Dieselöl versorgen.

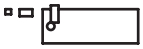

52 x 24 x 23 mm



222146

Besandungsanlage
Ein Modell-Set für das Dampf-BW. Sandturm mit Hochbehälter. Sandhaus mit verschiebbarem Dach für die Beladung und ein Beutel »Sand« zur realistischen Dekoration.

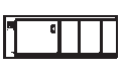

86 x 30 x 18 mm



24 x 24 x 78 mm



222147



2 Untersuchungsgruben
mit 2 Fahrschienen ausgerüstet.



209 x 51 x 8 mm (2 x)





N

Bestechend kreativ

Seit es Menschen gibt, stellen sie Werkzeuge und Gegenstände des täglichen Bedarfs mit ihren Händen her. Von Generation zu Generation wurde jahrhundertealtes Wissen weitergereicht und verfeinert – immer auf der Suche nach dem Neuem und dem Unbekanntem. Die vielen Herstellungsverfahren und die Rohstoffverarbeitung wurden zwar immer komplexer und innovativer, aber die Impulse dahinter sind gestern wie heute dieselben: Phantasie, Kreativität und eine gehörige Portion Abenteuerlust.



222142

Lokwerkstatt
Dieses Modell ist innerhalb und außerhalb des Bahnbetriebswerkes einsetzbar, z.B. als Lokschuppen, Wagenausbesserungswerkstatt, Schlosserei etc. Tore an Vorder- und Rückseite für Durchfahrtsmöglichkeit.

Die Modulbauweise lässt eine variable Gebäudeverlängerung und den Bau mehrerer Modelle nebeneinander zu.
Der Kamin ist für die Aufnahme eines Rauchgenerators vorbereitet.

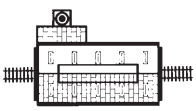

154 x 109 x 160 mm





222203

PATINIERT

2 Fabrikhallen
Zwei Werkhallen mit Sheddach, passend zum Fabrik-Hauptgebäude (Art. 222201). Mehrfach hinter- und nebeneinander baubar.

92 x 68 x 50 mm (2 x)



222201

PATINIERT

Maschinenfabrik »Kolb & Co.«
Fabrik-Hauptgebäude in fein detaillierter Ziegelstein-Bauweise. Durch die Verwendung mehrerer Bausätze kann das Gebäude sowohl in der Länge als auch in der Höhe vergrößert werden.

94 x 81 x 124 mm



222202

PATINIERT

Kesselhaus
Mit großem Fabrikschornstein. Passend zu den Gebäuden Art. 222201 und Art. 222203.

126 x 74 x 135 mm



222190





Förderanlage »Königsgrube«
Die Förderanlage besteht aus der Schachthalle mit Fördergerüst und dem Fördermaschinenhaus. Die Schüttvorrichtung seitlich an der Schachthalle ermöglicht die Simulation einer Bahnverladung.
Mit dem FALLER-Motor (Art. 180629, 12-16 V, Wechselspannung) können die beiden großen Seilscheiben im Fördergerüst in Bewegung gesetzt werden.
Zur realistischen Ausschmückung der Umgebung benötigt man die FALLER-Kohle (Art. 170723).

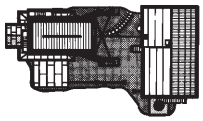

174 x 118 x 184 mm

222187



Baracke
Eine Holzbaracke mit Holzsteg, überdachtem Eingang, Fensterläden und teerpappegedecktem Dach. Vielseitig einsetzbar, wie z.B. auf Baustellen, im Bahnhofsbereich und in Industrieanlagen.



62 x 40 x 30 mm





222185

Maschinenfabrik

Stattlicher Gebäudekomplex mit Verwaltungstrakt, Produktionshalle und Lager mit überdachter Verladerampe. Die Oberflur-Förderanlage mit Transportkästen, die die Produktion mit dem Lager verbindet, kann mit dem FALLER-Motor (Art. 180629, 12-16 V, Wechselspannung, liegt nicht bei) angetrieben werden. Der Kamin ist für die Aufnahme eines Rauchgenerators vorbereitet.

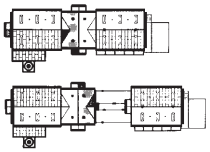

Lagerhalle: 276 x 118 x 160 mm
Verwaltungstrakt mit Produktionshalle: 344 x 118 x 160 mm



232247

PATINIERT

Holzwerk

Holzverarbeitender Betrieb mit großer Sägereihalle, die über die großen Hallentore auf der Gleisdurchfahrtsmöglichkeit befahren werden kann. Mit angebautem Kaminhaus, Absauganlage und Verladekran. Diverse Holzstapel liegen bei.



86 x 40 x 72 mm

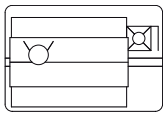

220 x 148 x 140 mm



232248

Sägewerk

Sägereibetrieb in Klinker-/Fachwerkbauweise, mit angebautem Sägemehlturm, kleinem Bockkran und typischen Ausschmückungsteilen.
Das Sägewerk kann mit dem FALLER-Motor (Art. 180629, 12-16 V, Wechselspannung) angetrieben werden.
Motor liegt nicht bei.

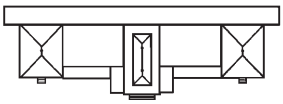

230 x 130 x 92 mm



N



222181

PATINIERT

Sägewerk
mit großem Bretterlager, Absauganlage und Verladerampe.

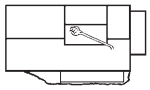

170 x 100 x 150 mm



222206

PATINIERT

Altes Kieswerk
in Holzbauweise mit verschiedenen Schüttvorrichtungen zum Beladen von Fahrzeugen oder Waggons.

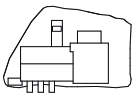

141 x 95 x 95 mm



222197

PATINIERT

Altes Schotterwerk
Schotterwerk in Holzbauweise.

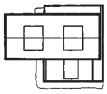

115 x 98 x 100 mm



222205

PATINIERT

Alte Kohlenmine
Modell einer Kohlemine in Holzbauweise mit diversen Be- und Entlademöglichkeiten.

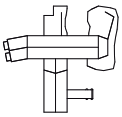

200 x 185 x 106 mm





222196 V

Logistik-Zentrum »DHL«
Moderne Frachthalle von DHL, ausgestattet mit 19 Rolltoren an den Verladerampen und seitlich angebrachtem Bürotrakt. Mehrfach hintereinander oder nebeneinander baubar.



222,5 x 122 x 76 mm



222215 IV

NEU 2014

Gipssilos
Nie mehr Säcke schleppen. 2 Fertigbaustoff-Silos mit Firmenaufdruck des Herstellers Knauf.

13 x 14 x 35 mm (2 x)



222207 IV

3 Industriesilos
Vielseitig einsetzbar im industriellen, gewerblichen oder landwirtschaftlichen Bereich.

22 x 34 x 107 mm (2 x)
22 x 34 x 94 mm (1 x)



232204 V

ALDI-Markt Süd/Nord
ALDI-Niederlassung aus dem Bereich Süd und Nord, mit Anlieferzone, breitem Eingangsbereich und Dekobogen für Süd und Nord.

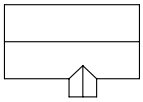

125 x 185 x 55 mm



232205 IV

Edeka-Markt »Friedrichsen«
Moderner Flachbau mit breiter Glasfront, kompletter Inneneinrichtung.
Das Modell kann zusätzlich effektvoll mit Micro-Kabelbirnen (Art. 180671) beleuchtet werden (nicht enthalten). Mehrere Modelle können, je nach Bedarf, aneinandergebaut werden.
Vielseitige Verwendungsmöglichkeiten sind denkbar.



120 x 113 x 58 mm



232245 III

Apotheke und Bäckerei
Typische ländliche Häuser mit Ladengeschäften. Ideal zum Bau einer Kleinstadt geeignet.

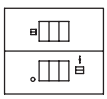

80 x 70 x 60 mm (2 x)







222208

LASERCUT

Ländliches Feuerwehrhaus
mit beweglichem Tor und Schlauchtrockenturm. Material-Mix aus kolorierten Kunststoff- und Spezial-Kartonteilen.

78 x 66 x 84 mm



232219

PATINIERT

BP-Tankstelle
im Baustil der 50er Jahre mit runder Tanksäulenüberdachung, Kassenraum und den typischen BP-Zeichen auf dem Dach.

105 x 77 x 35 mm



232217

Tankstelle
Originalgetreue Nachbildung einer in den 80er Jahren erbauten Tankstelle.
Die Zapfsäulenreihen stehen unter dem Walmdach.
Dekorbogen verschiedener Mineralölfirmen liegt bei.

110 x 93 x 35 mm



232251

Windkraftanlage »Nordex«
mit Motor (12-16 V, Wechselspannung) und 3-flügligem Rotor.

Einbautiefe: 40 mm
Flügeldurchmesser: 220 mm

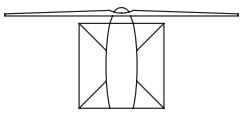

80 x 80 x 262 mm



232225

Kleine Gärtnerei
Ein Bausatz mit 2 Gewächshäusern und 3 Frühbeeten.



46 x 98 x 30 mm



42 x 72 x 40 mm





Jede Menge Lieblingsorte

Wo will ich heute sein? Wo zieht es mich hin? Ins traute Heim mit Freunden und Familie oder lieber zum bunten Treiben auf dem Marktplatz? Die Aktivitäten rund um die Dorfkirche sind mein persönlicher Klassiker und die Altstadtgassen ringsherum laden zu ausgedehnten Spaziergängen ein. Auch außerhalb der Ortschaft ist die Umgebung voller idyllischer Plätze zum Abschalten, Entspannen und Genießen. An traumhaften Ausflugszielen lasse ich die Seele baumeln und freue mich wieder auf mein schönes Zuhause. Hier fühle ich mich wohl!



232315

PATINIERT

NEU 2024

Hafeneinfahrt »Lindau«
Am schönsten deutschen Binnenhafen. Limitierte Auflage zweier kolorierter Resin-Fertigmodelle, die im Original seit 1856 die Einfahrt des Lindauer Hafens zieren.

Auf der östlichen Hafenmole befindet sich die Statue des »Bayerischen Löwen« auf einem massiven Steinsockel, ein im Original 6 Meter hohes Denkmal des Bildhauers Johann von Halbig.
Auf der Mole gegenüber steht der »Neue Leuchtturm« mit der prägnanten Uhr in der Fassade. Der Lampenraum des Modells ist mit filigranen Ätzteilen und Blink-LED-Beleuchtung ausgestattet.

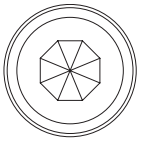

Turm: Ø 42 x 190 mm

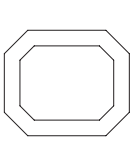

Denkmal: 32 x 27 x 80 mm



N

232316

PATINIERT NEU 2014 3

»Mangturm Lindau«
Originalgetreues Modell des Lindauer Mangturmes in der Farbgebung nach dessen Renovierung im Jahre 1979. Der fünfgeschossige Leuchtturm mit quadratischem Grundriss, vorkragendem Obergeschoss und bunt glasiertem Ziegeldach, um 1200 am südlichsten Ende der Stadtbefestigung als Verteidigungsturm in der Hafeneinfahrt errichtet, diente zeitgleich auch als Orientierung für die Schifffahrt. Namensgebend waren die Wäschemangeln in den benachbarten Tuchhallen.



55 x 48 x 220 mm



232299

NEU 2014 3

Altes Rathaus »Lindau«
Verbesserte Wiederauflage! Modell des 1436 erbauten »Alten Rathauses« in Lindau mit hochwertigem Digitaldruck der prächtigen Fassadenmalerei zur Lindauer Stadtgeschichte an Nord- und Südfront des historischen Gebäudes mit gedeckter Freitreppe, Verkünder-Erker und Volutengiebeln.

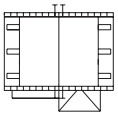

111 x 115 x 139 mm







232220

Dorfbausatz
Er besteht aus einer Kirche und drei Wohnhäusern und eignet sich besonders gut für eine Erstausstattung.


Kirche:
81 x 52 x 147 mm


Einfamilienhaus 1:
96 x 60 x 42 mm


Einfamilienhaus 2:
83 x 58 x 52 mm


Einfamilienhaus 3:
77 x 50 x 52 mm



232221

3 Einfamilien-Häuschen


Einfamilienhaus 1:
96 x 60 x 42 mm


Einfamilienhaus 2:
83 x 58 x 52 mm


Einfamilienhaus 3:
77 x 50 x 52 mm



232222

2 Siedlungshäuschen
mit überdachten, angebauten Geräteschuppen.

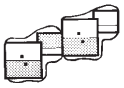
78 x 75 x 42 mm (2x)



N



232320 VI

Einfamilienhaus
mit roten Wandgestaltungselementen, Terrassen-Bodenplatte und Ausschmückungsteilen. Auch für Anfänger leicht zu bauen.



59 x 63 x 50 mm



232321 VI

Einfamilienhaus
mit grauen Wandgestaltungselementen, Terrassen-Bodenplatte und Ausschmückungsteilen. Auch für Anfänger leicht zu bauen.



59 x 63 x 50 mm



232322 VI

Einfamilienhaus
mit gelben Wandgestaltungselementen, Terrassen-Bodenplatte und Ausschmückungsteilen. Auch für Anfänger leicht zu bauen.



59 x 63 x 50 mm



232323 VI

Einfamilienhaus
mit weinroten Wandgestaltungselementen, Wintergartenanbau, Terrassenüberdachung und -bodenplatte und Ätzteilegeländer. Auch für Anfänger leicht zu bauen.



64 x 63 x 50 mm





232226

PATINIERT

2 Einfamilienhäuser
Zwei Einfamilienhäuser mit Garagen.

110 x 57 x 54 mm (2x)



232215

Fachwerkhaus mit Garage
vorgesetztem Blumenfenster, Dachgaube, rotem Ziegeldach und Vorgartenzaun.

73 x 72 x 55 mm



232223

2 Häuschen im Bau
in unterschiedlichen Bauabschnitten.

72 x 54 x 48 mm

62 x 57 x 49 mm





232252

PATINIERT

Schwarzwaldhof mit Backhäuschen

Der Alltag vergangener Jahrhunderte! Mächtiger Schwarzwaldhof, der unter einem weit herabgezogenen, halb mit Stroh, halb mit Schindeln gedeckten, Walmdach Wohnhaus, Stall und Scheune vereint. Über dem aus Natursteinen gemauerten Kellergeschoss erheben sich zwei Etagen mit begrünten Balkonen, ein seitliches Milchhäuschen mit Brunnen, zu dem Stiegen führen, und die Hocheinfahrt zur Tenne. Zur Stallseite befindet sich ein Misthaufen. Sensen, Leitern, diverse Kleinteile sowie ein freistehendes Backhäuschen gehören zum Zubehör des aufwändig gealterten Modells.



Backhaus: 33 x 32 x 30 mm

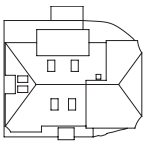

Schwarzwaldhof:
148 x 153 x 90 mm

232256

Schwarzwaldhaus

Ein kleineres, typisches Schwarzwaldhaus, das ideal in den Wiesen und Waldlandschaften im Anlagenhintergrund seinen Stellplatz findet.

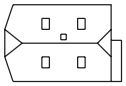

91 x 57 x 57 mm







232258

PATINIERT

Schwarzwaldhof
Ein Traummodell von einem Schwarzwald-Hof, das überall in den Tälern, Wiesen- und Waldlandschaften im Anlagenhintergrund seinen idealen Stellplatz findet. Ausgestattet mit vielen, typischen, liebevoll gestalteten Zubehörteilen.

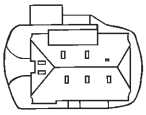

148 x 153 x 90 mm



232230

Berggasthof »Alpenblick«
Ein stattlicher Gasthof im typisch alpenländischen Stil.

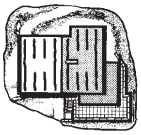

180 x 167 x 83 mm



N



232356

IV

PATINIERT

NEU

4

Hochgebirgshütte »Moser-Hütte«
Hochgebirgshütte mit Gipfelkreuz in 2-stöckiger Holzbauweise mit großer, vorgebauter Sonnenterrasse und gemauertem Fundament, ausgestattet mit Tischen, Bänken und Solarelementen auf dem Dach. Die ideale Einkehr- und Übernachtungsmöglichkeit für Wanderer und Skifahrer.

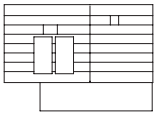

98 x 69 x 68 mm

232232

II

Alpenhof
Ein schmuckes Bauernhaus mit einer kleinen Glocke auf dem Dach.



131 x 125 x 92 mm







232233

Scheune
für Stallungen, Winterheu und landwirtschaftliche Geräte.



178 x 124 x 64 mm



232237

Haus »Enzian«
Ein kleines Ferienhaus in idyllischer Lage.



65 x 64 x 48 mm



232358

PATINIERT

Forsthaus
Einstöckiges Forstdienstanwesen mit Holzverkleidung, seitlicher Überdachung und tief herabgezogenem Satteldach ziert ein umliegendes Waldrevier.
Zum Zubehör gehören Wagenräder, Leitern, Holzstämme und Bretter.

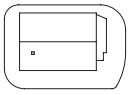

120 x 83 x 53 mm



232234

Pension »Edelweiß«
Landschaftstypisches Gebäude aus dem Voralpenland.
Mit aufwändig gestalteter, mehrseitiger »Lüftlmalerei«-Bedruckung und einer Freiterrasse im ersten Stock.
Tische und Bänke liegen bei.



82 x 82 x 58 mm



232235

Pension »Edelweiß«
Das Ziel vieler wanderfreudiger Urlauber aus dem Flachland.



95 x 85 x 50 mm



232357

LASERCUT

Almhütte
Stützpunkt für schwindelfreie Gipfelstürmer. Eingeschossige Gebirgshütte mit Steinfundament und gebeizter Lasercut-Verschalung aus Holz.
Der alpine Zweckbau besitzt kleine Fensteröffnungen und urige Fensterläden sowie einen schindelgedeckten Dachaufbau, beschwert mit Bruchsteinen.

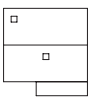

72 x 75 x 36 mm







232359

PATINIERT · NEU 2014

Backhäuschen mit Zubehör
Frisch schmeckt's besser! Einfaches Backhäuschen, wie es ehemals oft in dörflichen Bereichen und auf bäuerlichen Hofanlagen vorzufinden war.
Zur Ausstattung am Backtag gehören auch eine Weinpresse, Bretterstapel und zwei Leiterwagen.

33 x 32 x 30 mm



232366

PATINIERT · LASERCUT

Heu- und Strohballenlager
Kleine, offene Scheune (Lasercut) als Unterstand für zwei Leiterwagen. Silo- und Strohballen gehören zum Zubehör.

69 x 45 x 26 mm



272531

4 Heustadl und Wald-Ausschmückungsteile
In einer richtigen Alpenlandschaft dürfen die Heustadel nie fehlen und im nahen Wald sind Hochsitz, Futterstelle und Wassertrog sowie verschiedene Holzzäune selbstverständlich.

42 x 38 x 27 mm (4 x)



N



232368

LASERCUT

Heustadl und Getreidespeicher
in Holzbauweise, wie sie in weiten Teilen der Alpen und im Alpenvorland häufig auf Wiesen und an Hängen zu finden sind. Materialmix aus Holz- und Spezialkartonteilen. Die Holzteile sind zusätzlich farblich lasiert.

30 x 35 x 31 mm

34 x 35 x 34 mm



272532

PATINIERT

Jagdhütte mit Hochsitz
bestehend aus Jagdhütte, Jägerhochsitz, Brunnen.

40 x 27 x 24 mm



272530

Holzlager
mit Stämmen, Balken, Brettern und Holzleisten.

72 x 48 x 30 mm



232250

Windmühle
Bei diesem Modell können die Flügel durch Einbau des Motors (Art. 180629, 12-16 V, Wechselspannung) realistisch bewegt werden. Der Einbau des Motors kann nur gleichzeitig mit der Bausatzmontage erfolgen. Motor liegt nicht bei.

83 x 65 x 134 mm





232239

II

PATINIERT

Kapelle »St. Bernhard«
mit aufgesetztem Glockentürmchen.

53 x 35 x 66 mm



232263

I

Kirche »Sils-Maria«
Nachbau der Kapelle in Sils-Maria (Schweiz). Die Glocke ist im Turm freischwingend aufgehängt.

79 x 62 x 64 mm



232369

IV

LASERCUT

Obst- und Gemüsehandel »Obstkiste«
Der Obst- und Gemüsehandel bietet nicht nur optimale Frische, sondern auch ländliches Flair beim Einkauf.
Im umgebauten Holzschuppen, mit dem Vordach, finden Sie in Obstkisten und auf Paletten nur das Beste aus der Region (Modell z.T. Lasercut).

65 x 46 x 30 mm





232255

PATINIERT

Sägemühle (ohne Motor)
aus dem Schwarzwald. Das Wasserrad kann durch den Motor (Art. 180629, 12-16 V, Wechselspannung, liegt nicht bei) angetrieben werden, der gleichzeitig auch das sichtbare Sägegatter hörbar auf- und abbewegt.

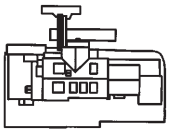

171 x 118 x 83 mm



232340

PATINIERT

Ländliches Fachwerkhaus
mit überdachten Eingängen und Dachgauben.

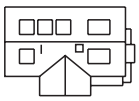

77 x 57 x 50 mm





232360 I

Dreiseit-Hof
Das Original stand in Obernfeld, in der Nähe von Duderstadt (Niedersachsen). Das Modell besteht aus: Wohngebäude in Fachwerkbauweise, Schafstall, Scheune, Schweinestall mit angebautem Lattenzaun, Zubehörteilen wie Hundehütte, Mistwagen, Storchennest auf dem Dach etc. Die Elemente lassen sich auch getrennt voneinander bauen.

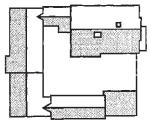

125 x 180 x 66 mm



272561 IV

PATINIERT

Heuernte
Diese Packung enthält alles, was bei der Heuernte anfällt: mehrere Heuhaufen, zusammengerechte Heureihen, beladener Heuwagen, Sensen und Zubehörteile. Heufasern und Klebstoff liegen bei.



272562 IV

PATINIERT

Silo- und Strohballen
32 Silo-, Strohballen und Strohrollen wie sie bei der Heu- und Strohernte hergestellt werden.



N



155340

NEU 2017

Auf dem Land





155508 **Rinder**



155512 **Kleintier-Set**





232367

NEU 2014

Landwirtschaftlicher Betrieb
Vor sommerlichen Almwiesen. Mit dem geräumigen Stallgebäude, dem großen Fahrzeugunterstand, einem Fahrsilo, zwei Futtersilos und dem Wohnhaus der Landwirte stellt das Set eine moderne, bäuerliche Szene mit Tierhaltung in allen charakteristischen Einzelheiten dar.

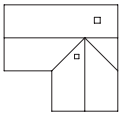

Wohnhaus: 95 x 98 x 47 mm



Stallung: 187 x 103 x 64 mm



Geräteunterstand: 187 x 84 x 55 mm

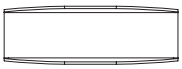

Fahrsilo: 141 x 45 x 14 mm



Futtersilo: 27 x 15 x 50 mm



222214

NEU 2014

Futtermittelsilos
Für die Lagerung von Futtermitteln. Doppelsilo mit Außenrohren und einem Stahlgestell.



27 x 15 x 50 mm



N

232284

Altstadttor
Eine interessante Gebäudekombination für den romantischen Teil der Altstadt.



100 x 45 x 170 mm





232351

Altstadtmauer
verwendbar zur Mauerverlängerung. In Verbindung mit den Wehrtürmen 232352 einsetzbar.



85 x 20 x 69 mm



24 x 13 x 59 mm (2 x)



232352

2 Altstadt-Wehrtürme
verwendbar für den Abschluss und die Verbindung von Altstadt-Mauerteilen. Je ein Wehrturm in 45° und 90°. Der 90°-Wehrturm kann wahlweise als Winkel- bzw. als geradliniges Turmzwischenteil gebaut werden. Entsprechende Teile liegen bei.



22 x 21 x 69 mm



33 x 25 x 69 mm





232363

Winzerfest
Schenkt ein! Herbstliches Weinfest-Vergnügen mit offenen Partyzelten und Anstich in einem rustikalen Kelterpavillon.
Zum Zubehör der kleinen Feiermeile gehören allerlei Fässer, Kürbisse sowie Tische und Bänke für die Gäste.

32 x 22 x 18 mm

22 x 22 x 18 mm (2 x)

32 x 30 x 30 mm (2 x)



232374

Stadthaus »Schwabentor«
mit breitem Durchfahrtsbogen und seitlich geführter Fußgängerpassage.

86 x 53 x 90 mm



232282

Gasthof »Rothenburg«
Ein gemütlicher Gasthof mit Laube.

117 x 83 x 100 mm



232280

I

Fachwerkhaus »Franken«
Dieses Modell besitzt ein durch viele Gauben besonders schön aufgegliedertes Dach und eine Loggia im alten Stil.

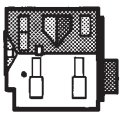

84 x 65 x 100 mm



232270

IV

»Martinstor« Freiburg i. Br.
Das nebenstehende Gebäude kann auch getrennt vom Turm in einer Stadthäuserzeile verwendet werden.
Im Durchgang dieses Gebäudes lässt sich aus den Bausatzteilen die Eingangsfront eines modernen Schnellrestaurants gestalten.
Das Zifferblatt der beiden Uhren kann vom Turm aus effektvoll beleuchtet werden.



81 x 57 x 270 mm







232242

Wasserburg
Das Bodenteil dieser romantischen Burg ist zu einem Wassergraben ausgearbeitet, der den ganzen Komplex umläuft; der Graben kann mit Wasser gefüllt werden. Die Bodenfläche des Wassergrabens ist 255 x 130 mm.



255 x 130 x 135 mm



232271

Stadtkirche
Große, doppeltürmige Stadtkirche, mit verlängertem Hauptschiff, halbrunder Apsis, seitlich angebautem Sakristeieingang und farbenprächtigen, beleuchtbaren Fenstern. Dem Bausatz liegen Spitz- und Zwiebelturmhauben sowie Turmkreuze und Turmspitzen zur Auswahl bei.

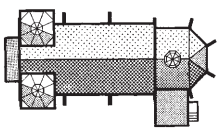

156 x 82 x 215 mm



N

232244

Dorfkirche
mit Zwiebelturmhaube und Mauereinfassung.

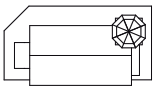

110 x 60 x 158 mm





232304

2 Wohnblöcke
in 4-stöckiger Bauweise mit Außenbalkonen und in unterschiedlichen Farbausführungen.

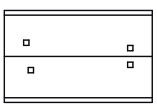

111 x 69 x 83 mm (2 x)





232328

Zweistöckiges Wohnhaus mit Fensterläden
Heim und Herd. Zweigeschossiges, freistehendes Wohnhaus mit Fensterläden, Schopfdach und Gauben.

96,5 x 75 x 82 mm



232329

Zweistöckiges Wohnhaus
Die eigenen vier Wände. Zweigeschossiges, freistehendes Einfamilienhaus mit farbigen Fensterumrandungen, Schopfdach und Gauben.

75 x 73 x 84 mm



232312

PATINIERT

2 Stadthäuser
Gealtertes Set mit zwei urbanen, vierstöckigen Reihenhäusern mit seitlichen Brandwänden und Dachgauben.
Eine vielfältige Detaillierung zur Hof- und Straßenseite schaffen die unterschiedlich gestalteten Geschossebenen der historischen Fassaden, reich verzierte Fensterstürze, Eisenbalkone, eine Ladenfront mit Schaufenster und Schriftzug, Dachzäune und vieles mehr.

92 x 86 x 134 mm (2 x)



N



232216

NEU 2016

Zweistöckiges Winkelhaus
Wohnen »über Ecke«! Zweigeschossiges Mehrfamilienhaus mit Grundriss über einer Ecke, farbigen Fensterumrandungen, Schopfdach und Gauben.

Passend zum Modell »Zweistöckiges Wohnhaus« (Art. 232329).

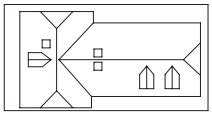

144 x 75 x 83 mm

232336

NEU 2014

Metzgerei/Bäckerei
Für alle mit gutem Geschmack. Metzgerei und Bäckerei als eingerichtete Ladengeschäfte in einem zweistöckigen Wohnhaus. Durch die großen Schaufenster erblickt man die Warenauslage und ein Snack am Stehtisch unter der berankten Pergola lädt zum kurzen Zwischenstopp ein.
Zum Zubehör gehören zudem Fahrräder und passende Fahrradständer.

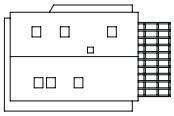

114 x 73 x 76 mm







232332

Altstadt-Café
Im Erdgeschoss des mehrstöckigen Stadthauses befindet sich ein gemütliches Café.



78 x 68 x 85 mm



232330

Stadthaus »Sport Meder«
Sportartikel aller Art werden in diesem Einzelhandelsgeschäft angeboten.

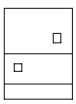

45 x 60 x 100 mm



232331

Stadthaus mit Malergerüst
Altstadthaus mit eingerüsteter Schauseite. Auf der Rückseite besitzt das Gebäude ein Fachwerkobergeschoss und einen kleinen Anbau im Parterre.

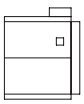

52 x 63 x 83 mm



N



232334

PATINIERT NEU 2014

Altstadthaus mit Bar
Dreistöckiges Wohnhaus mit Ziegelfassade und charakteristischem Staffelgiebel. Im Erdgeschoss befindet sich eine gemütliche Bar, die zur Gartenseite hin auch Sitzgelegenheiten im Freien anbietet.

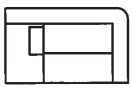

111 x 67 x 128 mm



232335

PATINIERT NEU 2014

Altstadthaus mit Zigarrenladen
Dreistöckiges Wohnhaus mit Ziegelfassade und charakteristischem Schweifgiebel. Im Erdgeschoss befindet sich ein Zigarrenladen. Auf der Rückseite des Gebäudes befinden sich ein kleiner Hof sowie ein zweigeschossiger Erker.

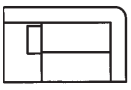

111 x 67 x 132 mm

232262

PATINIERT

Eckhaus mit Nebengebäude
bestehend aus zwei Gebäuden. Im Erdgeschoss des Eckhauses befindet sich eine Apotheke.

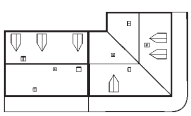

82 x 78 x 127 mm/97 x 97 x 122 mm





232264

PATINIERT

Altstadtkino »Harmonie«
mit großem Eingang, Reklametafeln und Kinoschild.



100 x 88 x 150 mm



232305

PATINIERT

Stadt-Postamt
Gealtertes Eckwohnhaus mit einem Postamt im Erdgeschoss.

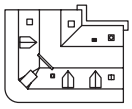

127 x 100 x 115 mm



232307

PATINIERT

2 Stadthäuser
Ein Mietshaus sowie ein Kolonialwarengeschäft mit unterschiedlichen Fassaden.

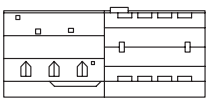

101 x 88 x 128 mm (2 x)



N

232311

PATINIERT

2 Stadthäuser
Klassische Stadtmietshäuser. Bestehend aus 2 Gebäuden, welche das vorhandene Stadtkonzept ideal ergänzen.



82 x 78 x 126 mm



82 x 82 x 126 mm



232266

Stadthäuserzeile
Eine interessante Häuserzeile mit zwei Eckhäusern und einem Reihenhaus.



284 x 127 x 141 mm





232380

6 Reliefhäuser
Mit diesen halbiert baubaren Eck- und Wohngebäuden lassen sich kostengünstig und platzsparend Häuserzeilen an den Anlagen-Rückwänden errichten.

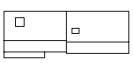

89 x 32 x 90 mm

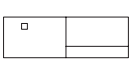

89 x 28 x 90 mm



45 x 28 x 92 mm



45 x 32 x 92 mm



45 x 28 x 82 mm



45 x 28 x 82 mm





232300

PATINIERT

Brennendes Finanzamt
Das Besondere dieses Bausatzes: verwitterte, rauchgeschwärzte Fassade; inkl. Spezial-Rauchgenerator, (16 V, Wechselspannung) erzeugt dichten Qualm aus den Fensteröffnungen; Flash-Lampenset, rot (16 V, Wechselspannung), für effektvollen Feuerschein und Rauchöl zum Nachfüllen des Rauchgenerators.

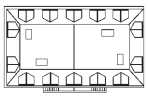

101 x 67 x 100 mm



232298

Villa
Ein im Baustil der Jahrhundertwende errichtetes, zweistöckiges Herrschaftshaus, mit überdachtem Eingang und Dachterrasse.

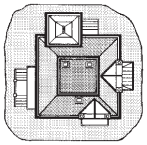

165 x 145 x 150 mm



Unter einem Hut

Sie haben den Kopf voller Ideen, die raus wollen. Mit Landschaftsbauten setzen Sie eine Vielzahl spannender Akzente und bringen die Themenvielfalt Ihrer Modellanlage in Einklang – je kleinteiliger und detailreicher, desto harmonischer. Während Brücken und Schiffe stimmungsvoll Ihre Freianlagen strukturieren, verwandeln Elemente der Stadtausgestaltung Ihre Fußgängerzonen, Wiesen oder Gartenparzellen zu Freizeitplätzen mit echter Verweilqualität. Schaffen Sie für Ihre liebsten Bausätze eine einzigartige Atmosphäre!

272550

IV

Schrebergartenset 1
Set mit 3 verschiedenen Schrebergärten mit Gartenhäuschen, jeweils separat umzäunt. Zur Ausstattung gehören Tische und Stühle, Gartengrills, Fässer, Gartenwerkzeug und Fahrräder sowie unterschiedlich bepflanzte Landschaftssegmente.

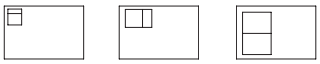

74 x 52 x 21 mm (3 x)



272551

III

Schrebergartenset 2
Set mit 3 verschiedenen Schrebergärten mit Gartenhäuschen, jeweils separat umzäunt. Zur Ausstattung gehören Tische und Stühle, Sonnenschirme, Gartengrills, Kisten und Säcke, Gartenwerkzeug und Fahrräder sowie unterschiedlich bepflanzte Landschaftssegmente.

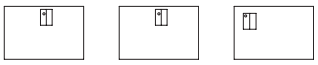

74 x 52 x 22 mm (3 x)



272552

III

Schrebergartenset 3
Set mit 2 verschiedenen Schrebergärten mit Garten- und Wellblechhäuschen, jeweils separat umzäunt. Zur Ausstattung gehören Kisten, Säcke, Fässer und Gartenwerkzeug sowie unterschiedlich bepflanzte Landschaftssegmente.



74 x 52 x 20 mm

74 x 52 x 24 mm







232209 IV

3 Gartenhäuser
in Holzbauweise. Vielseitig einsetzbar.

31 x 35 x 19 mm
21 x 20 x 17 mm
25 x 12 x 17 mm



272574 I

Dorfbrunnen
mit Brunnenfigur, 4 Wasserrohren mit Wasserstrahl und beigefügter »Wasser«-Platte.

26 x 26 x 30 mm



272536 III

Straßenverkaufsstand
Kleiner Obst- und Gemüse-Verkauf aus Kisten, der Hof- und Straßenszenen belebt. Säcke, Tische und Schirme gehören zum Zubehör.



272533 III

Wochenmarkt
Eine Zusammenstellung von charakteristischen Gegenständen eines Wochenmarktes, inkl. Würstchenstand.



272573 III

Stadt-Dekoration
Telefonzellen, Litfaßsäulen, Briefkästen, Plakatwände, Uhren, Blumenschalen, Fahnen, Wartehäuschen, Sitzbänke. 67 Teile.
Ideal für die realistische Gestaltung von Städten und Dörfern.



N



272537

Ladegüter
bestehend aus Fässern, Tonnen, Kisten und Brettern.



272534

2 Bus-Wartehäuschen
in Holzbauweise, wie sie häufig in kleinen Städten und Gemeinden zu finden sind.


35 x 19 x 20 mm


41 x 13 x 22 mm



272535

2 Fahrradständer mit Fahrrädern
Die beiden Radständer mit den 16 Fahrrädern sind Ausschmückungsdetails.


38 x 18 x 14 mm


33 x 15 x 16 mm



272543

Haltestellen »City Compact«
Die Packung enthält die im Original von der Fa. Team Tejbrant entwickelten und realisierten Modelle einer geschlossenen und offenen Haltestelle sowie zwei Fahrradständern mit Fahrrädern.


49 x 22 x 18 mm


51 x 19 x 18 mm

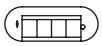
32 x 14 x 6 mm (2 x)



272568

PATINIERT

Abenteuer-Spielplatz
mit Tischen und Bänken, Abfallkörben, Schaukeln, Wippen, Klettergerüst, Abenteuerhaus, Sandkasten, Rundlaufgerüst und einer Holzeisenbahn.



272540

Gehwegplatten-Set
Die beiden Gehwegpflaster-Platten lassen sich, je nach Bedarf, beliebig teilen.
26 flexible Randsteinstreifen liegen bei.
Plattenmaß: je 60 x 87 mm
Randsteine: 1660 mm





272440

7 Tische, 24 Stühle, 12 Bänke



272441

24 Gartenstühle und 6 Tische



272442

48 Brauereibänke und 24 Tische



272453

Straßenlampen-Set
56 Straßenlampen-Attrappen in 4 verschiedenen Ausführungen. Nicht beleuchtbar.



272450

Verkehrsschilder-Set
Europa international (1977 – 1985)
Inhalt: Anreibebogen, Anreibelöffel, Spritzlinge mit Schildern.



272577

Arkaden mit Geschäften
die in den Mauerbogen eingebaut sind.



N



272424

PATINIERT NEU 2014

Berliner Mauer
25 Jahre Mauerfall! Patiniertes Modell mit 32 Segmenten der Berliner Mauer, dem Denkmal der deutschen Teilung und friedlichen Wiedervereinigung. 16 der Elemente bilden künstlerische Motive der Open-Air-Kunstmeile »East Side Gallery« im großformatigen Digitaldruck ab. Mauerspechtlöcher sind im Bausatzumfang enthalten.

Infos zur Künstlerinitiative unter:
www.eastsidegallery-berlin.de

120 x 13 x 23 mm



222575

PATINIERT NEU 2014

Fußgängerbrücke
»Der Eiserne Steg«
Originalgetreues Modell der Fußgängerbrücke »Eiserner Steg«, die seit 1869 das Frankfurter Mainuferpanorama prägt. Die dreifeldrige Hängebrücke aus genietetem Stahlfachwerk verfügt über steinerne Strom- und Landpfeiler sowie zwei großzügige Freitreppenanlagen mit Fahrstühlen. Der Brückenteil des Modells ist auch für Eisenbahnen geeignet.

497 x 87 x 75 mm





222585

2 Viaduktbrücken, gerade
2 Brückenteile mit Gleisbetten, je 100 mm, und 6 Pfeilern à 38 mm.
Durchfahrtshöhe mit Pfeilern 57 mm.
Brückenteile auch einzeln verwendbar.
Halterungen für Oberleitungsmasten liegen bei.



200 x 32 x 75 mm



222586

2 Viaduktbrücken, gebogen
gebogen, 2 Brückenteile mit Gleisbetten, je 45° (auf 30° verkürzbar), mittlerer Radius 193 mm. 6 Pfeiler à 38 mm.
Durchfahrtshöhe mit Pfeilern 57 mm.
Brückenteile auch einzeln verwendbar.
Halterungen für Oberleitungsmasten liegen bei.

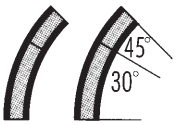

R: 193 mm



222550

Brückenkopfgarnitur
2 Basispfeiler, 1 Mittelstütze, 2 gerade Gleisbetten, je 100 mm, zum Bau einer Brücke.
Die Basispfeiler von Art. 222550 können auch als Auflage für die Brücke Art. 222581, 222583, 222585, 222586 verwendet werden.



260 x 43 x 36 mm



N

222581

Stützbogenbrücke
Durchgangsshöhe ohne Pfeiler 57 mm. Zusätzlich Pfeiler (wie Art. 222548) 4 x 10 und 4 x 5 mm.
Brücke in 2 Formen baubar.
Auch 2-gleisig möglich, zusätzlich 1 x Art. 222540 notwendig.
Halterungen für Oberleitungsmasten liegen bei.

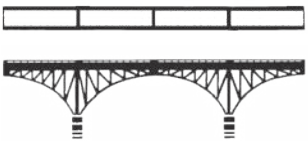

400 x 32 x 105 mm



222580

Bietschtalbrücke
Originalnachbau des Bietschtal-Viaduktes. Das eindrucksvolle Bauwerk steht an der Strecke Kandersteg-Zermatt (CH) an der Südrampe des Lötschbergtunnels, zwischen Goppenstein und Brig. 2-gleisig befahrbar.

Durchfahrtshöhe: 105 mm



594 x 69 x 131 mm



222578

PATINIERT

2 Kastenbrücken mit Brückenköpfen
mit angebauten Laufstegen, 2 gemauerten Brückenköpfen und 1 Mittelpfeiler.



418 x 53 x 82 mm







222582

Bogenbrücke
300 mm lang, kpl. mit 3 geraden Gleisbetten à 100 mm und 16 Betonpfeilerteilen. Hierzu passen die Betonpfeiler (Art. 222548).
Oberleitungsbetrieb möglich. Halterungen für Oberleitungsmasten liegen bei.
Durchfahrtshöhe: 31 mm
Gleisbetthöhe: 39 mm

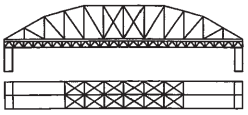

300 x 53 x 82 mm



222583

Bogenbrücke
mit 2 Vorflutbrücken und Pfeilern (wie Art. 222548) 4 x 10 und 4 x 5 mm.
Die 3 Teile der Brücke können auch einzeln eingesetzt werden.
2-gleisige Bauweise ist möglich, zusätzlich 1 x Art. 222540 notwendig.
Halterungen für Oberleitungsmasten liegen bei.



400 x 32 x 84 mm



222548

Betonpfeiler-Set
16-teilig, verwendbar als Brückenpfeiler und zur Verlängerung der Pfeiler (Art. 222547).

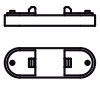

43 x 14 x 5 mm (8 x)

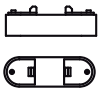

43 x 14 x 10 mm (8 x)



222547

Auffahrtspfeiler-Set
mit flexiblem Anfangskeil, 11 Pfeilern von 5–55 mm (5 mm Stufung) und 4 Pfeilern je 60 mm.



N

Mit dem Auffahrtssystem, bestehend aus geraden und gebogenen (2 Radien) Gleisbetten und passenden Pfeilern, können Auffahrten individuell gebaut werden, auch parallele Streckenführung ist möglich.

Die Laschen-Steckverbindung der Auffahrtsteile ist außerordentlich stabil, sie kann durch Verkleben noch verstärkt werden.

222539

Auffahrts-Set
komplett mit 4 geraden und 4 gebogenen Gleisbetten (R1=193 mm), Halterungen für Oberleitungsmasten, einem 16-teiligen Pfeilersatz, bestehend aus einem flexiblen Anfangskeil, 4 Pfeilern mit je 60 mm und 11 Pfeilern von 5 – 55 mm Höhe (5 mm Stufung).
Eine Verlängerung der Auffahrt ist mit den Gleisbetten aus Art. 222540, 222542 oder 222543 möglich.

Durchfahrtshöhe: 56 mm
Passend für alle Gleisfabrikate.





222540

Auffahrtsteile, gerade
4 Gleisbetten, je 100 mm, mit Gitterkonstruktion.

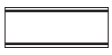

100 x 32 mm (4 x)



222542

Auffahrtsteile, gebogen
4 Gleisbetten mit Gitterkonstruktion, R1, 45°, auf 30° veränderbar durch Knickstelle.
Passend für alle Gleisfabrikate.

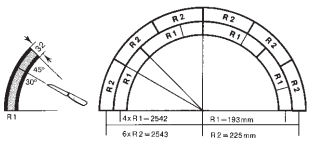

222543

Auffahrtsteile, gebogen
6 Gleisbetten mit Gitterkonstruktion, R 2, 30°. Passend für alle Gleisfabrikate.

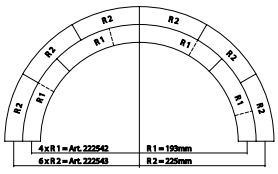



Zeig's mit Mini-Figuren

Auf meiner Modellanlage spiele ich die Welt der Großen im Kleinen nach. Ich erzähle die schönsten Geschichten und bevölkere meine kleinen Abenteuer und Alltagsszenen mit handbemalten und lebensecht gestalteten Figuren-Sets. Bei der Anordnung bin ich der Regisseur. Alles steht an seinem Platz. Stimmungsvolle Menschen bei der Arbeit oder in ihrer Freizeit, die mich dazu einladen, in ihre Welt der unbegrenzten Ideen einzutauchen.



155337 **Feuerwehrleute**

NEU 2014



155338 **Spielende Kinder**

NEU 2014



155339 **Marktpersonal**

NEU 2014



155340 **Auf dem Land**

NEU 2014



155341 **Kirmes-Figuren**

NEU 2014



155005 **Passanten I**



155006 **Passanten III**



155301 **Zugpersonal**



155304 **Gleisbauarbeiter**



155315 **Bauarbeiter**



N



155317 **Tankstellenpersonal**



155319 **Wanderer**



155322 **Dampflokpersonal Epoche III**



155324 **Speditionsarbeiter**



155326 **Beim Einkaufen**



155327 **Hunde und Katzen**



155330 **Brautpaar mit Pfarrer**



155331 **Zugpersonal Epoche V**



155332 **Badende**



155333 **Fahrradfahrer**



155334 **Handwerker**



155335 **Auf dem Land**



155336 **Polizisten**



155501 **Pferde**



155506 **Berg-Kühe**



155507 **Kühe, braun gefleckt**



155508 **Rinder**



155509 **Damhirsche + Rotwild**



155510 **Schäfer + Schafe**



155511 **Waldarbeiter, Förster, Hirsche**



155512 **Kleintier-Set**



155250 **Reisende**



155252 **Sitzende Personen**



155253 **Einsteiger-Set Figuren**



FALLER Hobby

Aller Anfang ist leicht

Nicht nur für den Einstieg gedacht sind die Bausätze der Reihe FALLER Hobby. Doch weil sie ausgesprochen preisgünstig und auch schnell zu bauen sind, eignen sie sich besonders für die erste N-Modellbahn.

Und weil FALLER Hobby Lust auf mehr macht, lassen sich alle Modelle selbstverständlich in die anderen FALLER-Modellwelten integrieren.





232501

Bahnhof »Waldkirch«

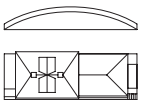

190 x 68 x 86 mm



67 x 55 x 51 mm



232516

Werkhalle

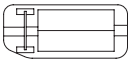

130 x 56 x 53 mm



232517

Blockstelle

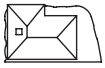

75 x 45 x 68 mm



232515

Kies-Verladesilo

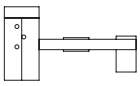

165 x 92 x 110 mm



232511

Lastenkran

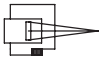

78 x 42 x 66 mm





232502

Shell Tankstelle

82 x 74 x 38 mm



232514

Gärtnerei

110 x 57 x 52 mm

98 x 46 x 39 mm

71 x 42 x 29 mm



232508

»Dresdner Bank«

105 x 68 x 80 mm



232518

2 Reihenhäuser

64,5 x 43 x 64 mm

64,5 x 85 x 64 mm



232504

Gasthaus Post

80 x 66 x 92 mm



232506

Bauernhaus

119 x 84 x 57 mm



232510

Siedlungshaus

110 x 57 x 53 mm



»Letzte« Gelegenheit

Auf den folgenden Seiten finden Sie aktuelle Restposten von Auslaufartikeln. In der Regel sind nur noch wenige Stück verfügbar. Diese Bausätze werden in den kommenden Jahren so nicht wieder produziert. Sollten Sie also Interesse an einem der Artikel haben, ist jetzt der richtige und fast letzte Zeitpunkt sich zum Kauf zu entscheiden.

Bahnhöfe, Bahntechnische Bauten



212118 II

LASERCUT SALE 2014

Haltepunkt »Hellengerst«
Lasercut-Modell des Bahnhofs Hellengerst auf einem Betonsockel. Gebeizte Holzteile verleihen dem schlichten Rechteckbau mit Sattelvordach seine ländliche Anmutung.



49 x 44,5 x 30,5 mm

Handel, Gewerbe, Industrie



222191 IV

PATINIERT SALE 2014

Genossenschaft mit Silos
Großes Lagergebäude mit Laderampe einer Genossenschaft mit unterschiedlich hohen Edelstahl-Silos.

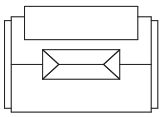

Gebäude: 161 x 111 x 97 mm



Silo 1: 22 x 34 x 107 mm (2 x)
Silo 2: 22 x 34 x 94 mm (1 x)

Die Stadt, das Dorf



232295 III

SALE 2014

Wohnblock
Mehrfamilienwohnblock mit seitlich vorgebauten Balkonen.

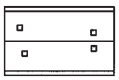

111 x 69 x 82 mm

232310 I

PATINIERT SALE 2014

Weinstube »Zur Traube«
Kleine Weinstube, die in einem 3-stöckigen Stadthaus untergebracht ist.

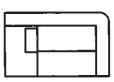

112 x 68 x 125 mm



Classics-Programm



294140

SALE 2014

Heizwerk
Dieses Kohleheiz- und Umspannwerk kann unter anderem für die Versorgung der Hallen und Werkstätten im Bahnbetriebswerk mit Strom und Heizung verwendet werden. Auch der Einsatz als kleines E-Werk im Industriegebiet einer Modellanlage ist möglich.

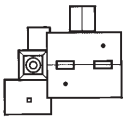

170 x 134 x 184 mm



294135

SALE 2014

Lokschuppen »Duderstadt«, 3-ständig
mit drei unterschiedlich langen Unterständen für Loks bis 162 mm LüP.
Torhöhe: 36 mm, Gleismittenabstand: 37 mm

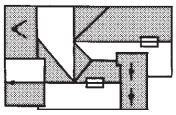

227 x 126 x 95 mm



294362

SALE 2014

Weingut mit Besenwirtschaft
Dreiseit-Hof nach einem Original in Obernfeld, Niedersachsen. Das Fachwerkmodell, dessen Elemente sich auch getrennt voneinander bauen lassen, setzt sich zusammen aus einem Wohngebäude mit Storchennest auf dem Dach, Scheune, Schweinestall und Schafstall, einem Lattenzaun sowie zahlreichen Zubehörteilen, wie die Hundehütte oder der Mistwagen.



191 x 188 x 66 mm

Z-Programm

Nur 6,5 mm Spurbreite bei der Bahn. Kleiner geht es kaum!
Das ist der Reiz der Miniaturen.







BAHNHÖFE, BAHNTECHNISCHE BAUTEN	312 – 314
HANDEL, GEWERBE, INDUSTRIE	315 – 316
DIE STADT, DAS DORF	317 – 319
LANDSCHAFTSBAUTEN	320 – 322
MINIATURFIGUREN	323

Die kleinen Freuden des Lebens

Modellwelten der Nenngröße Z zu durchstreifen ist ein besonderes, visuelles Erlebnis. Mit FALLER erschaffen Sie exzellent verkleinerte Lebenswelten, die in ihrer Detailstärke und Präzision unübertreffbar sind. Schauen Sie sich um und entdecken Sie die Vielfalt spannender Modelle, die darauf warten, Ihre virtuose Handschrift zu tragen.



282707

Bahnhof »Güglingen«
Typischer Standardbahnhof mit angebautem Güterschuppen.

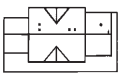

119 x 56 x 60 mm



282706

Haltepunkt »Blumendorf«
Kleine Haltestation, die auch im Gleisbogen eingesetzt werden kann. (Bogen 8520, 8521 und 8530).

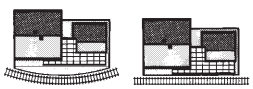

104 x 70 x 43 mm R: 195 – 220 mm



282717

Stellwerk
in Fachwerkbauweise, mit Außenaufgang.

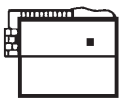

40 x 28 x 42 mm





282726

Bahnhofshalle
Glasüberdachte Hallenkonstruktion für 2-gleisigen Verkehr, 167 mm lang.
Für Oberleitungs- und Dampfbetrieb geeignet. Die Halle kann mehrfach hinter- und nebeneinander gebaut werden. Mit Bahnsteigen (Art. 282718) ergänzbar.



167 x 94 x 52 mm



282718

3 Bahnsteige
2 glasüberdachte und 1 offener Bahnsteig. Je 167 mm lang, mit Ausschmückungsteilen.

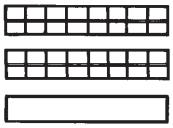

167 x 32 x 30 mm (3 x)



282730

Bahnübergang
mit Schrankenwärterhäuschen. Kann in ein- oder mehrgleisige Strecken eingebaut werden. Ohne Antrieb.



Schrankenwärterhäuschen:
52 x 39 x 31 mm

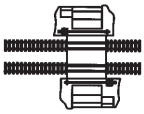

Bahnübergang: 110 x 70 x 10 mm





222114

LASERCUT

Kleine Waggondrehscheibe mit Servoantrieb

Lasercut-Modell einer handbedienten Drehscheibe mit Holzverbretterungen und zwei Abgängen für das Verteilen von Waggons in kleinen Bahnbetriebswerken oder Fabrikanlagen mit Güterverkehr. Der Antrieb erfolgt über den beiliegenden Servo. Der Bausatz enthält auch Einlagen für die Spuren H0f und Z.

Benötigte Gleislänge: 50 mm.

Nutzen Sie für den Antrieb unsere neue Servosteuerung (Art. 180725).

Modell des Jahres 2013 des »N-Bahn-Magazins« und des »eisenbahn magazins« in der Kategorie N-Anlagen-Ausstattung!

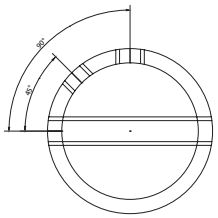

Ø 63 x 35 mm

282733

Lokwerkstatt

Dieses Modell ist innerhalb und außerhalb des BWs einsetzbar, z.B. als Lokschuppen, Wagenausbesserungswerkstatt, Schlosserei etc. Tore an Vorder- und Rückseite für Durchfahrtsmöglichkeit.

Die Modulbauweise lässt eine variable Gebäudeverlängerung und den Bau mehrerer Modelle nebeneinander zu.

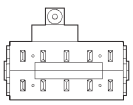

118 x 83 x 123 mm







282740

Güterschuppen
mit Freiladerampe und breiten Hallentoren. Mehrfach hintereinander baubar.

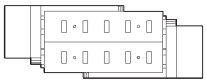

133 x 63 x 56 mm



282741

Maschinenfabrik
Stattlicher Gebäudekomplex mit Verwaltungstrakt, Produktionshalle und Lager mit überdachter Verladerampe.

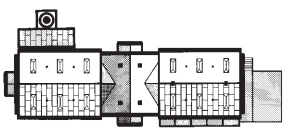

245 x 85 x 110 mm





282747

V

NEU 2014

3

Tanklager ARAL
Alles super! Großes ARAL-Tanklager, bestehend aus einem Betriebsgebäude mit Bahn- und LKW-Beladerampe, einer Abfüllanlage, einem Rohrleitungssystem, zahlreichen Fässern sowie mehreren stehenden und liegenden, zylindrischen Kesseln, die zum Teil über Treppenaufgänge und Laufstege zugänglich sind.

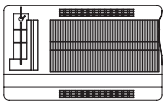
Gebäude:
150 x 90 x 38 mm

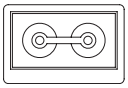
Tank, stehend:
130 x 85 x 53 mm (2 x)


Tank:
50 x 50 x 28 mm

282743

II

LASERCUT

NEU 2014

4

Sägemühle
Lasercut-Modell eines wassergetriebenen Sägewerks mit Stauwehr, dessen offene Bauart interessante Einblicke in den Handwerksbetrieb ermöglicht.
Im ersten Obergeschoss des Fachwerkhauses mit dem giebelständig angebautem Holzschuppen befindet sich der Wohnteil. Zur Ausstattung gehören u.a. allerlei Holzstämme und Bretterstapel, Maschinen und Werkzeuge sowie eine Hundehütte.
Für die Bewegung des Wasserrades kann der Bausatz mit dem Synchron-Bastelmotor (Art. 180629) nachgerüstet werden.

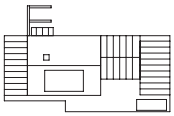
122 x 78 x 55 mm





282775

Dorfkirche
Verschiedene Turmdächer liegen bei.

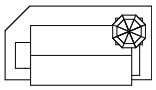

110 x 60 x 158 mm



282776

Rathaus
für den dörflichen Bereich, mit Holzverschalung im Obergeschoss.



63 x 46 x 60 mm





282777

Dorfset
bestehend aus den Modellen Dorfkirche, Fachwerkhaus, Einfamilienhaus, Gaststätte und Dorfplatz-Ausschmückungsteilen.

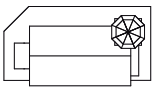

Kirche: 110 x 60 x 158 mm



Gaststätte: 56 x 45 x 42 mm



Wohnhaus: 58 x 40 x 39 mm (2 x)

282760

Fachwerkhaus
auch für Anfänger leicht zu bauen.



58 x 40 x 39 mm





282764

Siedlungshaus
mit Klinker und Fachwerk.

48 x 41 x 38 mm



282762

Siedlungshaus mit Garage
auch für Anfänger leicht zu bauen.

58 x 40 x 39 mm



282763

Siedlungshaus
mit Verputz und Fachwerk.

48 x 41 x 38 mm

282791

Dorfausschmückung
Dieser Bausatz bietet sich sehr gut zur Ausschmückung und Gestaltung eines Kleinstadt- oder Dorfplatzes an.



272410

LASERCUT

Holzlattenzaun
Gebeizter Zaun (Lasercut), bestehend aus vier Lattenzaun-Segmenten (je 86 mm) und zwei Torsegmenten (je 36 mm), der die harmonische Verbindung zwischen Haus und Garten herstellt.
Auch für Spur Z geeignet.

86 x 1 x 7,8 mm (4 x)



282840

Gartenzaun
Teile: 14
Gesamtlänge: 434 mm



282841

Geländer
Teile: 8
Gesamtlänge: 560 mm





282909

Auf- und Abfahrtspfeiler-Set
22-teilig, je 2 x 10, 15, 20, 25, 30 und 10 x 40 mm.



282934

Tunnelportal-Set
2 Doppel- und 2 Einfachportale, für Oberleitungs- und Dampfbetrieb geeignet. Zusätzlich einige Mauerteile für den Einbau.

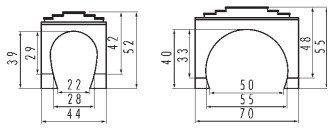



282901

Auffahrten, gerade
4 Gleisbetten, je 110 mm.





282905

Auffahrten, gebogen
4 Gleisbetten, 30°
2 x R 195 mm, 2 x R 225 mm

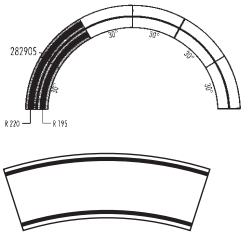

282915

Stahlträgerbrücke
mit 8 Betonpfeilern (4 x 5 mm und 4 x 10 mm), in zwei Varianten baubar.

Durchfahrtshöhe ohne Pfeiler: 32 mm



220 x 25 x 47 mm



282924

Steinbogenbrücke
220 mm. Gleisbetthöhe von 81 mm auf 41 mm verkürzbar.

Durchfahrtshöhe: 70 mm/30 mm



220 x 25 x 88 mm





282942

Dekorplatte »Naturstein-Quader«

220 x 60 x 4 mm





282960

Tunnelröhre Profi
(flexibel) inkl. 2 Montagehilfen, zum Einbau in 1- und 2-gleisige Tunnelportale. Portale liegen nicht bei.

120 x 120 x 2 mm



Zeig's mit Mini-Figuren

Auf meiner Modellanlage spiele ich die Welt der Großen im Kleinen nach. Ich erzähle die schönsten Geschichten und bevölkere meine kleinen Abenteuer und Alltagsszenen mit handbemalten und lebensecht gestalteten Figuren-Sets. Bei der Anordnung bin ich der Regisseur. Alles steht an seinem Platz. Stimmungsvolle Menschen bei der Arbeit oder in ihrer Freizeit, die mich dazu einladen, in ihre Welt der unbegrenzten Ideen einzutauchen.



158036 **An der Sägemühle**

NEU 2014



158004 **Passanten II**



158021 **Sitzende Personen**



158031 **Bahnpersonal**



158050 **Kühe, schwarz gefleckt**



158051 **Schäfer + Schafe**





Kirmes

Im Frühjahr und Herbst verwandeln sich Dorf- und Festplätze in pulsierende Treffpunkte, wo Fahrgeschäfte locken ...







KIRMES H0	328 – 349
KIRMES N	350 – 352
AUSLAUFARTIKEL	353





Budenzauber, Nervenkitzel und Sensationen

Hier geht es rund!

Freizeitparks, Jahrmärkte und Volksfeste – hier lässt sich der **Alltag vergessen** und das **Leben genießen.** Zwischen Achterbahn und Riesenrad lockt eine Welt der Attraktionen aus Buden, Artisten und Fahrgeschäften – Mutprobe inklusive.

Genauso spannend und aufregend präsentiert sich die Kirmes in Miniaturgröße: sie leuchtet, blinkt, ist stets in Bewegung, überrascht mit tollen Effekten, die wir immer wieder mit neuen Ideen anreichern.



Die kleinen Attraktionen machen den Jahrmarkt lebendig: Kirmesbuden, mal klassisch, mal modern – ab Seite 346









»Toll! Alles glitzert, bewegt und dreht sich.«

Corinna W.,
Sekretariat der Geschäftsleitung



Der Platzhirsch auf jeder Kirmes

Ahoi dem neuesten Schlachtschiff unserer Kirmesflotte. FALLER heizt dem Rummelfieber ein und setzt mit dem Fun-Schiff der schrillen Kirmeswelt ein langersehntes, farbenfrohes Denkmal, das auf keiner Anlage fehlen wird. Wer traut sich zur Bootsfahrt und sticht mit uns in See? Enthusiasten voraus.











140420

Fahrgeschäft »FUN-Schiff«

Europas größter Schaukelspaß. Willkommen an Bord des ersten serienhergestellten Kirmesmodells einer großen Schiffschaukel.

Der beleuchtete Schaukelspaß mit komplettem Antrieb (Motor & Steuerung) schwingt weit in die Höhe, während seine Dekoration Urlaubsgefühle vom Meer weckt.

Der Antrieb erfolgt über einen sehr leisen und leistungsstarken Gleichstrommotor mit Metallgetriebe. Die Steuerung kann über Taster oder eine Digitalzentrale aktiviert werden. Danach läuft ein der Realität entsprechendes Programm vollautomatisch ab.

Der Anschluss erfolgt über 16 V Wechselspannung. Einsteigen, Spaß haben und die Aussicht genießen.

Das Original »FUN-Schiff« ist im Besitz der Firma Schneider.

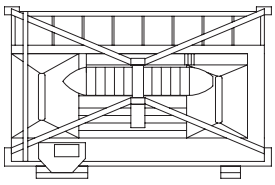

285 x 183 x 210 mm

Das Original

Technische Daten

Front: 24 m

Tiefe: 14 m

Höhe (Ausschwung): 20 m

Ausschwung: 28 m

Anschluss: 150 kW

Gesamtgewicht: 75 t

Fassungsvermögen: 54 Personen







140424

NEU 2014

Fahrgeschäft »Crazy Clown«
Gelbe Fliege, gestreiftes Jackett, viel Schminke und rote Nase – Entdecke den Clown in dir!
Kinderkarussell des Schaustellers Alfons Tröger im rasanten Hully-Gully-Stil.

Wenn sich die Fahrscheibe des Modells in die Schräglage hebt, steigert sich die Rundfahrt des verrückten Clowns in ein wellenförmiges Berg- und Tal-Abenteuer. Farbenfrohes Spektakel mit kolorierter Resin-Figur und aufwändigem Digitaldruck-Theming. Antrieb und Steuerung sind im Bausatzumfang enthalten.

Passende Figuren
153051 Kirmes-Figurenset II
153052 Kirmes-Figurenset III

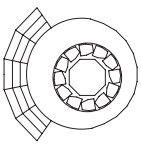

105 x 96 x 63 mm



Kassenhaus: 26 x 20 x 38 mm









140341

Kirmes-Set mit Polyp
Ende der Tauchstation! Das kleine Tentakel-Spektakel »Polyp« dreht sich mit tanzenden Kraken-Armen wieder vergnügt im Kreis und verwandelt jede Anlage in ein fröhliches Festgelände.
Umringt von den beiden Buden »Zylinderwerfen« und dem »Mais-Man« sowie einem Toilettenwagen und verschiedenen Absperrgittern bildet es das ideale Stimmungs-Set für alle aufgeweckten Kirmes-Einsteiger, Familien und Jahrmarkt-Fans.

Passende Figuren
153052 Kirmes-Figurenset III
153006 Kirmesbesucher

Gesamtlänge Zaun: 240 x 23 mm

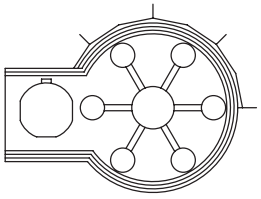

Polyp: 230 x 145 x 100 mm



Wurfbude:
64 x 39 x 49 mm

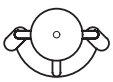

Mais-Man:
60 x 40 x 102 mm



Toilettenwagen: 88 x 41 x 44 mm



140426

Karussell »Octopussy«
Originalfahrgeschäft der Firma Mondial, das im Besitz des Schaustellers Herbert Markmann in Bonn ist.
Die 5 separaten Gondeln auf den 5 beweglichen Octopuss-Armen drehen sich um ihre eigene Achse. Die ausladenden Arme heben und senken sich in regelmäßigen Abständen, während das Ganze sich zusätzlich im Kreis dreht. Gesteuert durch perfekte Ablaufmechanik, angetrieben mit 12-16 V, Wechselspannung.
Seidenweicher Lauf und aufwändige Dekogestaltung machen das Modell zum Highlight auf jeder Kirmesanlage

Passende Figuren
153051 Kirmes-Figurenset II
153052 Kirmes-Figurenset III



250 x 260 x 142 mm











140428

Fahrgeschäft »Salto Mortale«
Originalnachbildung des vom niederländischen Hersteller Mondial gebauten Fahrgeschäfts.
Nach dem Einsteigen hebt sich der mächtige Tragarm, dreht sich im Kreis, wobei die kranzförmig angeordneten Gondelarme sich entgegengesetzt drehen und die Sitzgondelreihen sich zusätzlich noch überschlagen.
Mit zwei Motoren, Steuereinheit für das Ablaufprogramm und Beleuchtungselementen ausgestattet.
Anschlussfertig für den Betrieb mit 16 V, Wechselspannung.

Passende Figuren
153051 Kirmes-Figurenset II
153052 Kirmes-Figurenset III

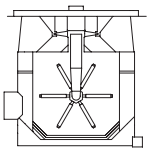

257 x 254 x 167 mm





140416

Transportabler Scheinwerfer
Vielseitig einsetzbarer, großer transportabler LED-Scheinwerfer für die perfekte Ausleuchtung der Traber-Show oder anderer Attraktionen auf der Kirmes.

31 x 20 x 36 mm



140425 V

Karussell »Wilde Maus«
Originalfahrgeschäft der Firma Mack in Waldkirch, das im Besitz des Schaustellers Eberhard & Göbel in Hamburg ist. Ein Jubiläumsmodell der Extraklasse: Voll funktionsfähig mit Antriebsmotor (12-16 V, Wechselspannung) für den Hochtransport der vier Wagen.
Durch ihr Eigengewicht angetrieben, fahren die bunten Wägelchen dann immer schneller werdend, über die verschlungene Fahrbahn hinunter durch den »Katzenrachen« zum Ein- und Ausstiegsbahnhof.
Viel Licht und eine aufwändige Dekogestaltung machen dieses Modell zu einer einmaligen Attraktion auf jeder Kirmesanlage.

Passende Figuren
153051 Kirmes-Figurenset II

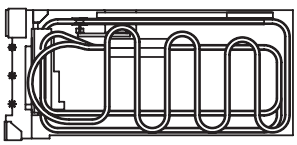

552 x 246 x 330 mm













140451

Achterbahn
Voll funktionsfähige Achterbahn. Antriebsmotor (12-16 V, Wechselspannung) für den Hochtransport des Wagenzuges (5 Wagen). Seidenweicher Lauf und leichtlaufende Rollmechanik. Steuerelektronik für den Aufenthalt im Ein- und Aussteigebahnhof.
Fahrstreckenlänge: ca. 5500 mm.

Passende Figuren
153051 Kirmes-Figurenset II

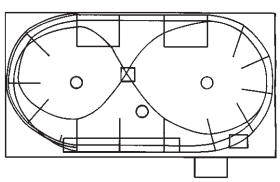

715 x 430 x 410 mm



140470

Riesenrad »Jupiter«
Originalfahrgeschäft der Firma Nauta-Bussink, im Besitz des Schaustellers Barth-Kipp in Bonn.
36 farbige, beleuchtbare Gondeln, Gesamthöhe von 520 mm, Jupiter-Schriftzug, Kassenhaus und vordere Stützstreben lassen sich effektvoll beleuchten.
Mit Antriebsmotor (16 V, Wechselspannung). Für die Beleuchtung aller Gondeln des Jupiter-Schriftzuges und der vorderen Stützstreben wird das Riesenrad-Lichtset (Art. 140471) benötigt, das nachträglich montierbar ist.

Passende Figuren
153052 Kirmes-Figurenset III

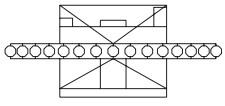

280 x 220 x 520 mm



140471

Riesenrad-Lichtset
passend zum Riesenrad (Art. 140470). Damit lassen sich alle 36 Gondeln, der Jupiter-Schriftzug und die vorderen Stützstreben beleuchten.
Zehn Lauflichtprogramme können gewählt werden.
Anschluss: 5 V, Gleichspannung.

Die Montage ist auch nachträglich noch möglich.







140325

Fahrgeschäft »Freifall-Turm« (»Power Tower«)
Originalfahrgeschäft der Firma Maurer & Söhne, München.
Voll funktionsfähiges, ca. 700 mm hohes Modell mit speziellem Antriebsmotor (12-16 V, Gleich-/ Wechselspannung), elektronischem Steuerungsablauf, Geräuscheinheit, aufwändiger Hintergrundkulisse, Beleuchtungsmasten und Kassenhaus.
Das ist Nervenkitzel pur, geeignet nur für Personen mit starken Nerven. Hinauf in schwindelnde Höhe, um dann im freien Fall bis kurz vor dem Abbremsen über der Bodenplatte zu fallen.
Dem Original entsprechend umgesetzt.

Passende Figuren
153051 Kirmes-Figurenset II



215 x 250 x 685 mm



140312

Riesenrad
Ein Modell, das auf keiner Kirmesanlage fehlen darf.
Zum Antrieb des Modells wird der FALLER-Motor (Art. 180629, 12-16 V, Wechselspannung) benötigt. Für die komplette Beleuchtung aller Gondeln wird 1 x das Riesenrad-Lichtset (Art. 180635) und 2 x die Ersatzbirnen (Art. 180636) benötigt.

Passende Figuren
153052 Kirmes-Figurenset III

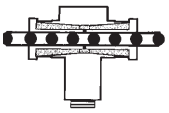

215 x 199 x 326 mm



180635

Riesenrad-Lichtset
10 Birnen in 5 Farben, 2 farblose Birnen (12-16 V, Wechselspannung, je 30 mA). Kontaktteile-Set. Mit diesem Lichtset kann jede zweite Gondel und der Eingang beleuchtet werden. Für die Beleuchtung aller Gondeln wird 1 x 180635 und 2 x 180636 benötigt.

180636

Birnchen
für die Beleuchtung des Riesenrades (Art. 140312), 5 farbige und 1 farblose Birne.



180648

2 LED-Lichtleisten, weiß
mit je 5 LEDs. Anschlußfertig 12-16 V, Gleich-/Wechselspannung. Durch die beidseitigen Anschlüsse mit Kupferlackdrähten ist eine einmalige Teilung oder Kürzung möglich.
Für einen flackerfreien Betrieb bei Wechselspannung benötigen Sie den Gleichrichter (Art. 180633).



180649

LED-Lichterkette
30 LEDs, in bunter Farbenfolge. Anschlussfertig 12-16 V, Gleich-/Wechselspannung. Länge: ca. 250 mm. Mit den beidseitigen Kupferlackdraht-Anschlüssen ist dazwischen eine Kürzung oder Teilung möglich. Ideal für die Ausleuchtung von Kirmesbuden, Schiffen, Biergärten etc.
Für einen flackerfreien Betrieb bei Wechselspannung benötigen Sie den Gleichrichter (Art. 180633).

180647

5 LEDs, weiß
mit Kupferlackdrähten. Anschlussfertig 12-16 V Gleich-/Wechselspannung. Selbstklebend. Für die Ausleuchtung von Gebäuden, Räumen, Werbeträgern, Außenanlagen etc.
Für einen flackerfreien Betrieb bei Wechselspannung benötigen Sie den Gleichrichter (Art. 180633).





Für die optimale Beleuchtung sämtlicher Kirmes-Buden und Fahrgeschäfte eignen sich die FALLER-Micro-Kabelbirnen (12-16 V, Gleich-/Wechselspannung, 35 mA) in den Farben:

180671 weiß
180672 rot
180673 gelb
180674 grün
180676 blau











140430

Wildwasserbahn »Pirateninsel«
Voll funktionsfähige Wildwasserbahn, die die Firma Mack (Waldkirch) gebaut hat und die im Besitz der Schaustellerin, Frau Marlies Löwenthal aus Delmenhorst, ist.
Die schwimmfähigen Boote in Baumstammform gleiten auf richtigem Wasser über die ca. 3300 mm lange Fahrstrecke. Rundumlauf über zwei Motor-Aufzüge (12-16 V, Wechselspannung).

Den Wasserkreislauf bewerkstelligen zwei Wasserpumpen (12-16 V, Wechselspannung).
Eine riesige Figur eines Piratenkapitäns, eine originalgetreue, bunte Dekoration und das passende Kassenhaus, sorgen für die richtige Atmosphäre.
Nachträglich beleuchtbar.

Passende Figuren
153050 Kirmes-Figurenset I

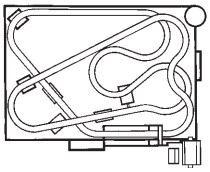

530 x 430 x 210 mm



140429

Fahrgeschäft
»Rainbow Millenium«
Das Modell ist dem Original entsprechend nachgebaut worden.
Mit Antriebsmotor (12-16 V, Wechselstrom), komplett mit Beleuchtung und aufwändiger Panoramadekoration. Das Ein- und Ausschalten erfolgt über einen handelsüblichen Drucktaster.

Passende Figuren
153051 Kirmes-Figurenset II
153003 Kirmesbesucher
153006 Kirmesbesucher

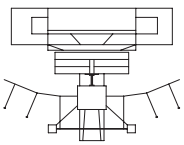

245 x 185 x 260 mm





140431 IV

Karussell »Top Spin«
Originalfahrgeschäft der Firma Huss, im Besitz des Schaustellers Bausch in München.
Voll funktionsfähiges Modell mit zwei speziellen Antriebsmotoren (12-16 V, Wechselspannung) mit entsprechenden Getriebesätzen.
Die riesigen Tragearme rotieren gleichzeitig vorwärts oder rückwärts. Die breite Sitzgondel lässt sich ebenfalls separat in beide Richtungen drehen. Mit automatischer Zufallssteuerung.
Ausgestattet mit Panoramadekoration, Kassenhaus und Zubehörteilen.

Passende Figuren
153051 Kirmes-Figurenset II

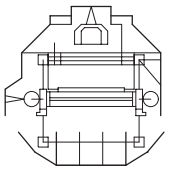

240 x 240 x 214 mm



140439

Karussell »Flipper«
In atemberaubendem Tempo drehen sich die 12 zweisitzigen, bunten Gondeln im Kreis. Gleichzeitig hebt und senkt sich der gesamte rotierende Drehteller.
Komplett mit Antriebsmotor (12-16 V, Wechselspannung).

Passende Figuren
153052 Kirmes-Figurenset III

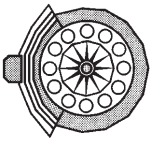

260 x 225 x 140 mm





140435 IV

Autoscooter »Top In«
Ein dem Original der Firma Mack nachgebauter 2-Säulen-Scooter, der heute im Besitz der Firma Schiedt & Sohn ist.

In realistischen Maßen, mit neuer Antriebstechnik, 12 Scooter-Fahrzeugen und aufwändiger Dekoration. Komplett mit Motor (12-16 V, Wechselspannung).

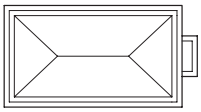

385 x 195 x 113 mm



140461 IV

Karussell »Break Dance Nr.1«
16 bunte Gondeln auf 4 Drehtellern wirbeln wild im Kreis herum.
Mit Kassenhaus und farbenprächtiger Hintergrunddekoration.

Komplett mit Motor (12-16 V, Wechselspannung). Mit Art. 180647 + 180671 nachträglich interessant beleuchtbar.

Passende Figuren
153051 Kirmes-Figurenset II

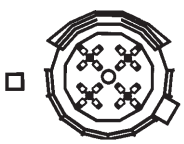

250 x 240 x 136 mm/32 x 32 x 37 mm (2x)



140433

Karussell »Dschungel-Train«
Die 20 bunten Gondeln flitzen in flotter Fahrt im Kreis, vorwärts und rückwärts. Komplett mit Antriebsmotor (12-16 V, Wechselspannung) und originalgetreuer Dekoration.

Passende Figuren
153051 Kirmes-Figurenset II

208 x 199 x 93 mm



140437

Karussell »Musik Express«
Einsteigen und los geht die rasante Fahrt in den 20 bunten Gondeln. Komplett mit Motor (12-16 V, Wechselspannung) und Beleuchtung.

Passende Figuren
153051 Kirmes-Figurenset II

208 x 199 x 93 mm





140315

Kettenkarussell
Was wäre ein Kirmesplatz ohne das obligatorische Kettenkarussell? Ausgestattet mit 12 Sitzplätzen, farbig gestalteten Dachsegmenten und indirekt bunt beleuchteten Dachträgerstreben der Mittelsäule. Das Modell ist mit einem Antriebsmotor ausgerüstet (12-16 V, Wechselspannung).

Passende Figuren: 153051 Kirmes-Figurenset II



Ø 152 x 125 mm



140316

Kinderkarussell
Der absolute Klassiker unter den Nostalgie-Karussells. Mit aufwändig gestalteten Dachspiegeln, komplett mit Antriebsmotor (12-16 V, Wechselspannung).

Passende Figuren: 153051 Kirmes-Figurenset II



Ø 121 x 90 mm



140318

Schiffschaukel mit Antrieb
Ein Modell mit 5 Schiffschaukelplätzen und bunten Dekorbildern.
Voll funktionsfähig mit Antriebselement, dass das Schwingen jeder einzelnen Gondel in unterschiedlichem Rhythmus ermöglicht. Ausgerüstet mit Blinkmechanik. Zum Betreiben der Blinkereinheit liegt eine Micro-Kabelbirne (Art. 180671) bei.
Mit Motor (12-16 V, Wechselspannung).

Passende Figuren
153050 Kirmes-Figurenset I



184 x 98 x 104 mm



140329

Kinderkarussell
In der klassischen Bauweise der alt bekannten Kirmesfahrgeschäfte. Mit diversen Fahrzeugen, Motorrädern, Pferdchen und Tigern.
Komplett mit Antriebsmotor (12-16 V, Wechselspannung).

Passende Figuren
153050 Kirmes-Figurenset I
153051 Kirmes-Figurenset II
153052 Kirmes-Figurenset III

Ø 125 mm H: 115 mm



140475

LASERCUT

Schießbude »Saloon«
Kirmesbude mit Saloon-Fassade aus Lasercut-Holz, in der große und kleine Schützen vor einer Wild West-Kulisse ihr Glück versuchen.

Passende Figuren
153006 Kirmesbesucher
153003 Kirmesbesucher

100 x 43 x 83 mm



140477

NEU 2014

Kirmesautomaten
Erst rechts, dann links, dann vor, zurück und runter!
Vergnüglicher Greifer und 14 weitere Kirmesautomaten, wahlweise mit Untergestellen oder für die Aufstellung auf einer Theke, fordern dich zum Spiel heraus.

Passende Figuren
153006 Kirmesbesucher
153003 Kirmesbesucher

70 x 50 x 38 mm





140476 V

LASERCUT

Kirmesbude »Magic Bean«
Coffee to go in 30 verschiedenen Variationen gibt es bei »Magic Bean«. Der gigantische Kessel verströmt Kaffee-Duft und lockt die Besucher schon von Weitem (Modell z.T. Lasercut).

50 x 41 x 81 mm



140442 V

2 Mobile Verkaufsstände
Hier werden Eis und Crêpes zum Verzehr angeboten.
Die Verkaufsbuden können auch auf Wochenmärkten und in der Stadt eingesetzt werden.

50 x 40 x 43 mm

43 x 43 x 45 mm



140444 V

Kirmesbude »Pommes XXL«
Extra lange Pommes im XXL-Format sind hier der Renner. Die Pommes-Bude kann auch auf Wochenmärkten und in der Stadt eingesetzt werden.

52 x 75 x 61 mm



140464 V

2 Kirmesbuden
Original-Schaustellerbuden »Hot-Dog-Man« und die Wurfbude »Power-Ball«.

Hot-Dog-Man:
67 x 43 x 96 mm

Power-Ball:
64 x 40 x 59 mm

140445

V

Kirmesbude »Meer-Fisch«
Hier bekommt man die Früchte des Meeres frisch auf den Teller.
Die Fischbude kann auch auf Wochenmärkten und Straßenfesten eingesetzt werden.

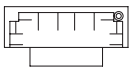

126 x 60 x 75 mm



140322

IV

Getränkestand »Karussell-Bar«
Hier werden Getränke aller Art angeboten. Komplett mit Stehtischen, Hocker und Dekomaterial.
Einsetzbar auf dem Rummelplatz oder auf Straßenfesten.



155 x 83 x 74 mm



140446

IV

2 Kirmesbuden
Original-Schaustellerbuden »Entenangeln« und »Tütenangeln«.



93 x 46 x 63 mm



100 x 44 x 68 mm







140452

Losbude »Glückskönig«
»Jedes Los ein Gewinn. Wer hat noch nicht, wer will noch mal?«. Hier kann jeder sein Glück versuchen. Mit vielen Deko- und Ausschmückungsteilen.



253 x 55 x 75 mm



140353

2 Kirmesbuden
An dem Süßigkeitenstand »Dolce Diavolo« gibt es jede Menge an »verteufelt guten« Leckereien. Bunte Luftballons bietet der Clown an seinem Ballonstand an.

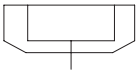

112 x 47 x 60 mm



33 x 35 x 46 mm



140320

Kirmesbuden
Mit den beiliegenden Frontdekorbildern und den Zubehör- und Ausschmückungsteilen für die Innengestaltung können die beiden Buden als Schießhalle und Stand mit »Tausend süßen Leckereien« gebaut werden.
Die Stände sind mit den Birnchen aus Art. 180671-180676 beleuchtbar.



96 x 32 x 67 mm



96 x 32 x 77 mm



140358

Kirmes-Absperrzäune und -Schilder
Absperrzäune mit Hinweis- und Werbebanner sowie Festplatzschilder.

720 mm

242312

Riesenrad
Zum Antrieb des Modells wird der FALLER-Motor (Art. 180629, 12-16 V, Wechselspannung) benötigt.
Mit dem Riesenrad-Lichtset (Art. 242313) können alle 24 Gondeln beleuchtet werden.



210 x 129 x 220 mm



242313

Riesenrad-Lichtset
Kontaktteile-Set, 24 Birnchen in 5 Farben, komplett mit passendem Beleuchtungs-Trafo (2,6 V Gleichspannung). Damit ist das Riesenrad komplett beleuchtbar.



242314

Ersatzbirnchen
speziell für das Riesenrad (Art. 242312). 10 Birnchen in 5 Farben (2,6 V, Gleichspannung).





242301

Kirmes-Set
Kunterbunte Mini-Kirmes vertreibt die Langeweile im Ort mit motorisiertem Pferdchen-Karussell für die Kleinen, zwei Schießbuden und einem Süßigkeiten-Stand.

Karussell:
Ø 69 x 65 mm

Schießbude Lasercut:
55,5 x 25 x 45 mm

Schießbude:
59 x 25 x 38,5 mm

Süßigkeiten-Stand:
53 x 25 x 42,5 mm



242320

2 Kirmesbuden
2 Buden für die Rummelplatz-Atmosphäre mit Frontdekorbildern für eine Schießhalle, einen Stand mit »1000 süßen Leckereien« und Ausschmückungsteilen. Beleuchtbar mit Art. 180671.

53 x 18 x 43 mm (2 x)



242316

Kinderkarussell
Ein Reiterkarussell in farbenprächtiger und schillernder Form, an das sich auch heute noch Jung und Alt gerne erinnert. Das Modell kann mit dem FALLER-Motor (Art. 180629, 12-16 V, Wechselspannung) nachgerüstet werden. Mit Karussellpferdchen und Kutschen. Beleuchtbar mit 1 Micro-Kabelbirne (Art. 180671).

Ø 68 mm H: 65 mm



242315

Kettenkarussell
ausgestattet mit 12 Sitzplätzen, farbig gestalteten Dachsegmenten, aufwändigen Bildtafeln und Bemalungen der Mittelsäule. Das Modell ist komplett mit Antriebsmotor (12-16 V, Wechselspannung) ausgerüstet. Mit der FALLER Micro-Kabelbirne (Art. 180671) kann das Karussell nachträglich effektvoll beleuchtet werden.

Ø 68 mm H: 68 mm



242321

2 Marktbuden
2 weitere Buden, als Knusperhäuschen und Brathendl-Station zu gestalten. Es liegen Frontdekorbilder und Ausschmückungsteile bei. Die Stände sind mit Art. 180671 beleuchtbar.

53 x 18 x 38 mm (2 x)



»Letzte« Gelegenheit

Auf der folgenden Seite finden Sie aktuelle Restposten von Auslaufartikeln. In der Regel sind nur noch wenige Stück verfügbar. Diese Bausätze werden in den kommenden Jahren so nicht wieder produziert. Sollten Sie also Interesse an einem der Artikel haben, ist jetzt der richtige und fast letzte Zeitpunkt sich zum Kauf zu entscheiden.



140340 IV

SALE 2014

Kirmes-Set
Dieses Set bietet den preisgünstigen Einstieg in die Welt der Kirmes auf jeder Modellbahn- und Kirmesanlage.

Die Packung enthält:
- Riesenrad mit 20 farbigen Gondeln, komplett mit Antriebsmotor (12-16 V, Wechselspannung). Für die Beleuchtung aller Gondeln wird 1 x das Riesenrad Lichtset (Art. 180635) und 2 x die Ersatzbirnchen (Art. 180636) zusätzlich benötigt.
- Bratwurststand mit Ausschmückungsteilen
- Hau den Lukas, der auf keiner Kirmes fehlen darf
- Luftsprung-/ Hüpfburg, bei allen Kindern heiß beliebt
- TOI TOI Toilettenkabinen (4 Stück)

Passende Figuren
153052 Kirmes-Figurenset III
153006 Kirmesbesucher

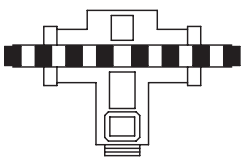
Riesenrad: 215 x 199 x 326 mm


Bratwurststand: 118 x 85 x 72 mm


Hüpfburg:
84 x 76 x 63 mm


Hau den Lukas:
58 x 58 x 56 mm


Toilettenkabinen:
19 x 19 x 25 mm (1 x)
14 x 14 x 26 mm (3 x)



Car System

Definitiv mehr Bewegung! Bei FALLER Car System fahren die Autos wie unsichtbar gelenkt über die zuvor präparierten Straßen.





CAR SYSTEM DIGITAL	356 – 371
TECHNIK	356 – 359, 365 – 371
FAHRZEUGE	360 – 362
SOFTWARE	363 – 364
CAR SYSTEM ANALOG	372 – 397
START-SETS H0, HAUSBOOT	374 – 376
FAHRZEUGE H0	377 – 378
START-SETS/FAHRZEUGE N	379
ZUBEHÖR	380 – 384
STRASSENGESTALTUNG	385, 389 – 391
LASER-STREET	386 – 388
AUSLAUFARTIKEL	392 – 393
WORKSHOPS	394
SERVICEDIENSTLEISTUNGEN/ERSATZTEILE	395 – 397





Neue Fahrzeuge. Neue Technik. Neue Software.

CAR SYSTEM DIGITAL

Grenzenlose Steuerungsmöglichkeiten mit Indoor-Routing

FALLER Car System geht mit Vollgas in die nächste Saison und beschleunigt Ihren Puls.

Clou der neuen Generation: den Funktionsumfang bestimmen und kombinieren Sie ganz individuell – von der einfachen Änderung der Fahrzeugfunktionen während des laufenden Fahrbetriebs (beliebige Wechsel der Licht- und Soundfunktionen oder der Geschwindigkeit, Übermittlung des Akku-Ladezustands u.v.m.) bis zur softwaregestützten Steuerung komplexer Straßenverkehrssituationen via Satellit. Vollautomatisch oder sprachgesteuert – ganz nach Ihrer Spiellaune.



»Sie sitzen am Steuer! Alles ist möglich.«
Manfred D., Entwicklung


ORTUNG VIA ULTRASCHALL
INDIVIDUELLE STEUERUNG EINZELNER FAHRZEUGE
LICHT UND SOUND
GESCHWINDIGKEITSSTUFEN
GERINGERER BAUAUFWAND
VOLLAUTOMATISCHE STEUERUNG
EIGENE STEUERUNGSSOFTWARE



Realistisches Anfahr- und Bremsverhalten

› 128 Fahrstufen im Automatikbetrieb
› 28 Fahrstufen im Hand- oder Halbautomatikbetrieb
› Realistisches, fahrzeugspezifisches Fahrverhalten. Dieses kann weiter individuell angepasst werden

Car System Digital

Die Funktionsweise



Programmierbare Fahrzeugparameter

› Anfahrverzögerung
› Bremskurve
› Fahrstufen
› u.v.m.

min. MS Windows XP SP2

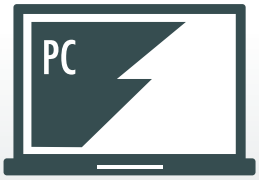

EINRICHTUNGS- UND STEUERUNGS-SOFTWARE



Individuell steuerbare Licht- und Soundfunktionen

› Fahrlicht
› Fahrtrichtungsblinker, Warnblinker
› Lichthupe, Fernlicht
› Automatisches Bremslicht
› Rundumkennleuchten (RKL)
› Straßenräumer (Frontblitzer)
› Martinshorn, Hupe

Minimaler Bauaufwand
Car System Digital reduziert drastisch den Bau- und Anschlussaufwand für Ihre Fahrstrecken. Von den bekannten Steuerungs-Komponenten ist lediglich die »Abzweigung« (Art. 161677) noch notwendig. Alle anderen bekannten Komponenten entfallen. Die Komponente »Parkplatz« (Art. 161674) kann im Digitalbetrieb genutzt werden, um ein Digital-Fahrzeug in den Ruhemodus zu versetzen und Strom zu sparen. Bei einem Einschalten des Parkplatzes setzt das Fahrzeug die Funkübertragung umgehend fort.

GPS für den Hobbykeller
Millimetergenaue Positionsbestimmung mittels Ultraschallortung

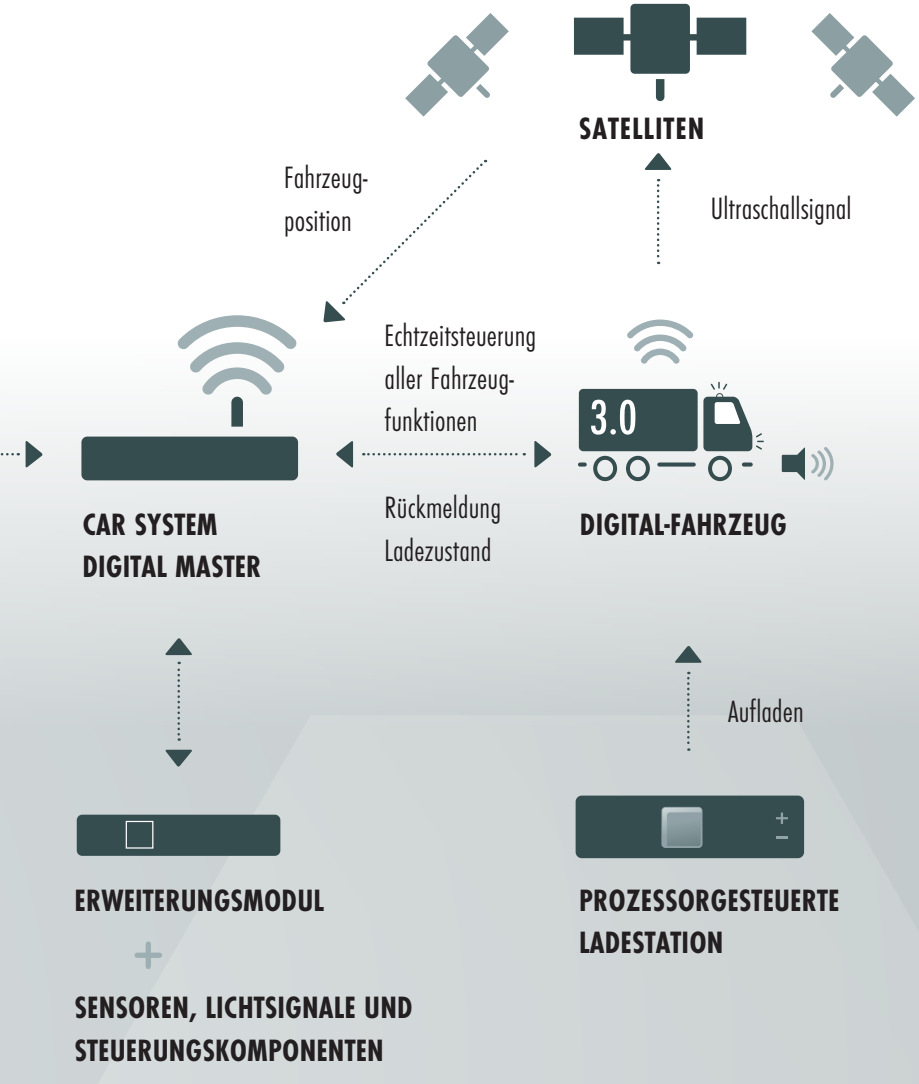

ALLE FEATURES DER NEUEN GENERATION

Neue Fahrzeugfunktionen Licht, Sound, Geschwindigkeitsstufen, Funk, Ultraschall – jedes Fahrzeug der Car System Digital Generation besitzt eine Vielzahl besonders realistischer Fahrzeugfunktionen, die auf einer individuellen, digitalen Fahrzeugkarte gespeichert sind. Den Einsatz auf analogen Anlagen ermöglicht ein eingebauter Magnetfeld-Sensor.

Bi-direktionaler Funk Über eine bi-direktionale Verbindung zwischen dem »Car System Digital Master« (Funk-Basisstation) und jedem einzelnen Fahrzeug können permanent große Datenmengen zum Fahrzeug übertragen werden und im Gegenzug etwa die aktuelle Fahrstufe oder der Akkuladezustand vom Fahrzeug zurückgemeldet werden. Dadurch sind Funktionsänderungen jederzeit auch im direkten Fahrbetrieb über jede beliebige DCC-fähige Digitalzentrale im Hand- oder Halbautomatikbetrieb möglich.

Indoor-Routing Über die Ultraschall-Laufzeit zwischen jedem Einzelfahrzeug und Satelliten wird auf Flächen bis zu 25 m² im dreidimensionalen Raum die auf 10 Millimeter genaue Position Ihrer Fahrzeuge exakt ermittelt.

Steuerungs-Software Die insbesondere auch für Car System-Einsteiger geeignete, intuitiv zu bedienende Software »Car System Digital« begleitet Sie bei der Erstellung Ihres Anlagenlayouts, übernimmt die Erkennung aller Komponenten und ermöglicht die vollautomatische oder durch Add-Ons (Sprache) gestützte Steuerung komplexer Car System Anlagen – auch bei hohem Verkehrsaufkommen.

Fahrzeuge der Digitalserie 3.0

Sie sitzen am Steuer!

Alle Car System-Fahrzeuge der Generation 3.0 sind mit der vollen Digitaltechnik inkl. Fahrzeugortung ausgestattet und verfügen über Frontscheinwerfer, Rück-, Brems- und Blinklichter. Beschleunigungs- und Abbremsverhalten sowie Geschwindigkeitsstufen sind ab Werk voreingestellt, können jedoch individuell angepasst werden. Mit dem Gesamtsystem »Car System Digital Master«, »Car System Digital Satelliten« und der Software »Car System Digital« können zudem alle Fahrzeugfunktionen im direkten Fahrbetrieb beeinflusst und verändert werden.

Benutzen Sie bitte zum Laden Ihrer Car System Digital-Fahrzeuge die »Prozessorgesteuerte Ladestation« (Art. 161349).

161306 V

NEU 2014

Car System Digital 3.0
MAN TGX TLF »Feuerwehr« (HERPA)



161307 VI

NEU 2014

Car System Digital 3.0
MB Citaro »Stadtbus« (RIETZE)





161303

NEU 2014

Car System Digital 3.0
LKW MB Atego »Sixt« (HERPA)



161304

NEU 2014

Car System Digital 3.0
LKW MB Atego »Hertz« (HERPA)





161305

NEU 2014

Car System Digital 3.0
MAN TGA Straßenkehrmaschine (HERPA)

Fahrzeugfeatures

I. Realistisches Anfahr- und Abbremsverhalten
II. 128 Fahrstufen im Automatikbetrieb/
28 Fahrstufen im Hand- oder Halbautomatikbetrieb
III. Zuschaltbare Licht- und Soundfunktionen:
1. Fahrlicht
2. Fahrtrichtungsblinker / Warnblinker
3. Lichthupe / Fernlicht
4. Automatisches Bremslicht
5. Rundumkennleuchten (RKL)
6. Straßenräumer (Frontblitzer)
7. Martinshorn, Hupe
IV. Programmierbare Fahrzeugparameter
(Anfahrverzögerung, Bremskurve, Fahrstufen, u.v.m.)

LED –Beleuchtungskomponenten

Magnetfeld-Sensor
Zum Einsatz der Fahrzeuge auf analogen Anlagen

Fahrzeugangepasste Akku- und Lade-Technik
1. Leistungsstarke Li-Ion-Akkus / NiMH-Akkus (fahrzeugspezifisch)
2. Neue Lade-Technik für schnelles und schonendes Laden

Leistungsstarkes Funk-Sende- und Funk-Empfangs-Modul
1. Eigener sicherer Empfangsbereich
2. Permanente bi-direktionale Verbindung
zum Car System Digital Master
3. Reichweite bis 50 m

Mikro-Ultraschall-Emitter
1. Sichere Funktion bei einer Anlagengröße bis zu 25 m²
2. Optisch in das Fahrzeug integriert

Rückmeldung zum Car System Digital Master:
1. Akku-Ladezustand
2. Fahrstufe (z.B. in Tunneln)
3. Funktionsrückmeldung (z.B. Ist-Zustand eines Blinkers,
des Aufblendlichts o.ä.)
4. Fahrzeug-ID (Anmeldung am PC)
5. Ort und Höhe bezogen auf Anlagen-Niveau, z.B. bei sich
überquerenden Straßen

Elektronik-Komponenten
Die Elektronik der Fahrzeuge umfasst einen leistungsstarken DCC-Decoder, ein bi-direktionales Funkmodul sowie einen Ultraschall-Emitter. Hinzu kommen weitere optionale Komponenten, etwa zur modelltypischen, realistischen Beleuchtung oder Lautsprecher für Soundfunktionen. Alle Komponenten schonen aufgrund ihrer Effizienz bestmöglich die vorhandenen Akku-Kapazitäten und ermöglichen bei voller Funktionalität eine Fahrzeuglaufzeit von bis zu 5 Stunden.

Die Fahrzeugkarte –
Eine einzigartige ID für jedes Fahrzeug
Jedes digitale Fahrzeug besitzt eine fahrzeugindividuelle, digitale Fahrzeugkarte, die eine besonders realistische Umsetzung der modellabhängigen Fahrzeuggeschwindigkeiten oder Fahrzeug-Sonderfunktionen (Sound, Blaulicht u.ä.) ermöglicht. (Beispielsweise ist bei den Fahrzeugmodellen 2014 hinterlegt, dass eine MAN TGA Straßenkehrmaschine niemals die gleiche Geschwindigkeit wie ein LKW MB Atego erreichen kann.) Diese im Fahrzeug gespeicherte Karte übergibt bei der Anmeldung sämtliche Fahrzeugparameter an die Software, wie etwa die verfügbaren Sonderfunktionen, ein Foto, das die Erkennung des Fahrzeugs bei der Bedienung der Software erleichtert, aber auch die Abmaße des jeweiligen Fahrzeugs, die für die Abstandsteuerung wesentlich sind. Änderungen der Abmaße, etwa durch Hinzufügen eines Anhängers, können problemlos eingetragen werden.

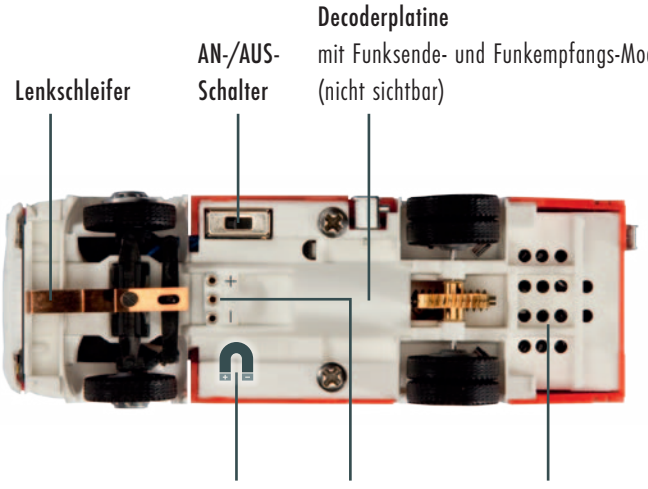



Durchstarten ins 21. Jahrhundert mit der Software »Car System Digital«

Spüre den Fahrtwind!

Faszinierend filigran, intelligent, emotional. FALLER Car System ist so, wie Sie es wollen. Und für den Anspruch, es immer weiter zu perfektionieren stehen wir ein. Auf dem Weg zu einem Maximum an Effizienz und Flexibilität ist die Einführung der Software »Car System Digital« ein **neuer Meilenstein.** Sie begleitet die Einführung einer radikal neuen Technologie, die neue Maßstäbe für ein **realistisches Fahrvergnügen** setzt.

Die Herausforderung

Die Nutzung des enormen Innovationspotenzials einer softwaregestützten Strategie! Durch die Entwicklung von Informationstechnik für FALLER Car System reduziert sich die Komplexität von Planung, Aufbau und Steuerung des Modellverkehrs erheblich. Die Software »Car System Digital« entlastet Sie und erhöht den Komfort, die Sicherheit und vor allem den Fahrspaß um ein Vielfaches. Die Ankunft von Car System im IT-Zeitalter!

Geballtes Expertenwissen für leidenschaftlichen Modellbau!

Die Zusammenarbeit der ausgewiesenen Modellbauspezialisten GamesOnTrack A/S, UHLENBROCK und FALLER ermöglicht die Entwicklung neuer Car System-Komponenten, die völlig neue Dimensionen des Autofahrens eröffnen. Von Ihrer Anfangsplanung bis zur aktiven Steuerung im Fahrbetrieb ist die Software Car System Digital der Dreh- und Angelpunkt aller Abläufe. FALLER Car System in Bestform!

Die Vorteile

Mehr Freiheit. Höhere Verlässlichkeit. Technik mit Weitblick! Die Software »Car System Digital« steht für ein **Höchstmaß an Individualisierung.** Sie ist das Werkzeug, um alle Ihre kreativen Ideen Wirklichkeit werden zu lassen. Neue Funktionen und technische Innovationen stehen Ihnen über Software-Updates dabei wesentlich einfacher und schneller zur Verfügung.

»Kompetenz entscheidet das Rennen!«
Hendrik M., Entwicklung



»Car System Digital« Software

Die einfach und intuitiv zu bedienende Software »Car System Digital« erkennt vollautomatisch alle Komponenten, wie etwa die individuelle Fahrzeug-ID, die Satelliten oder das Erweiterungsmodul, mit dem Sie alle Streckenelemente direkt steuern können. Über ihre Bedienoberfläche behalten Sie alle Informationen und Einstellungen stets im Blick.
Alle Funktionselemente bis hin zu kompletten Funktionsabschnitten, wie z.B. Kreuzungen, Parkharfen oder Lichtsignalanlagen sind über einen Assistenten in das Layout zu integrieren und somit Schritt für Schritt leicht zu definieren.

FALLER Car System Digital ermöglicht ab sofort:

› Die millimetergenaue Bestimmung der Position aller Ihrer Fahrzeuge
› Die Steuerung aller Elemente auf der Strecke
› Die Steuerung aller Funktionen Ihrer Car System 3.0-Fahrzeuge
› Ein realistisches Anfahr- und Bremsverhalten
› Die vollautomatische Abstandsüberwachung Ihrer Fahrzeuge
› Realistische Verkehrssituationen von einer Kreuzung bis hin zu einem Stau
› Punktgenaues Anhalten

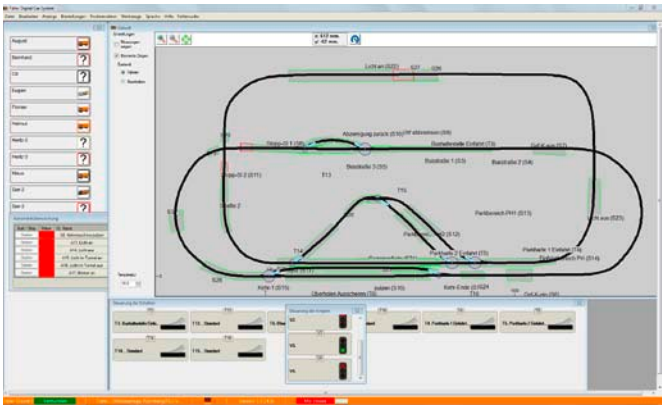

Betriebsansicht eines Anlagenlayouts mit der Übersicht der eingesetzten Fahrzeuge, der diversen Abzweigungselemente und der Möglichkeit zur Steuerung der Ampeln. Die Erstellung des Anlagenlayouts erfolgt völlig individuell durch eine automatisierte Aufzeichnung der Strecke. Straßenabschnitte, Abzweigungen und Ampeln können in dieser Ansicht hinzugefügt, verändert oder entfernt werden.

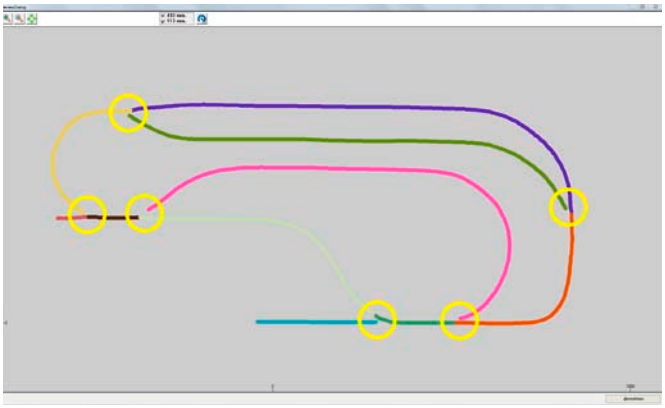

Kontrollansicht erstellter Streckenabschnitte nach dem Aufzeichnen der Fahrstrecke. Die Vermessung der verschiedenen Abzweigungen erfolgt automatisch. Bearbeitbare Elemente sind beispielsweise das Anlagenszenario, die Fahrzeuge, Abzweigungen, Ampeln, LocoNet-Module, Strecken- und Streckenabschnitte oder auch die automatisierte Abfolge von Befehlen und Funktionen.

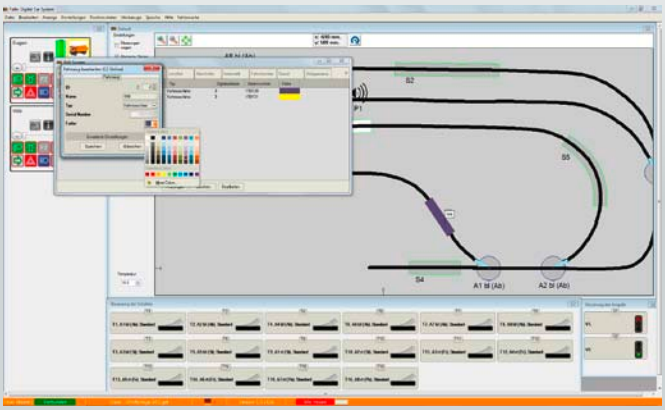

Von den Fahrzeugfunktionen bis hin zur farblichen Darstellung der Fahrzeuge lässt sich in der Betriebsansicht alles individuell einstellen. Eine vollumfängliche Abstandssteuerung der Fahrzeuge ist durch die eingesetzte Technik in Kombination mit der Software automatisch gewährleistet.

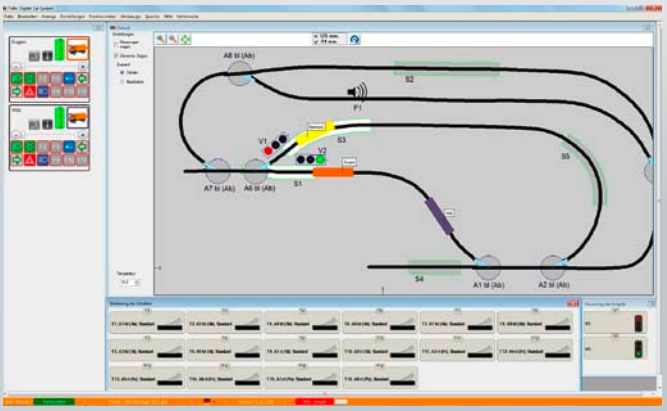

Darstellung der Block- und Punktampeln in der Betriebsansicht. Fahrzeugtypen und -funktionen, wie Akkuladung oder Geschwindigkeit können in der Fahrzeugübersicht angezeigt oder gesteuert werden.

Alles ist möglich!

Das digitale Gesamtpaket

Folgende Komponenten sind für eine vollautomatische Steuerung mit Ultraschall-Ortung notwendig:

› Ein oder mehrere Fahrzeuge der Serie »Car System Digital 3.0«
› Prozessorgesteuerte Ladestation (Art. 161349)
› »Car System Digital Master« (Art. 161354)
› Software »Car System Digital« (Art. 161356)
› 3 »Car System Digital Satelliten« (Art. 161353) für die Ultraschall-Ortung
› »Erweiterungsmodul« (Art. 161352) zum Schalten von Funktionselementen



161355

NEU 2014

Car System Digital Einsteiger-Set
Das Einsteiger-Set bietet, bis auf das Fahrzeug, alle Komponenten, die für den ersten Einstieg in den vollautomatischen Betrieb von Car System Digital notwendig sind. Neben den 3 Satelliten, ist der Car System Digital Master, sowie die für die Steuerung notwendige Software im Set enthalten. Die Software ist Windows-kompatibel ab Version XP SP2. Neben einem besonders realistischen Fahrbetrieb ist auch eine vollumfängliche Abstandssteuerung der Fahrzeuge realisierbar! Der Spielspaß ist garantiert. Der enthaltene Software-Lizenztyp »Standard« umfasst den Betrieb mit bis zu 10 Digital-Fahrzeugen.



161353

NEU 2014

Car System Digital Einzelsatellit
Die Satelliten dienen der Fahrzeugortung. Indem die Laufzeit des Ultraschallsignals vom Fahrzeug zu allen Satelliten ermittelt wird, kann hieraus die auf mindestens 10 mm genaue Position des Fahrzeugs ermittelt werden.
Je nach Größe der Anlage sind für den vollautomatischen Car System Digital-Betrieb mindestens 3 Satelliten notwendig.



161354

NEU 2014

Car System Digital Master
Der Car System Digital Master (Funk-Basisstation) regelt die Kommunikation zwischen den erforderlichen Komponenten und steuert alle Funktionen. Mittels eines Funksende- bzw. Funkempfangsmoduls wird die Kommunikation mit den Satelliten bzw. den Fahrzeugen sichergestellt.

Der Car System Digital Master verfügt über folgende Schnittstellen:

- USB-Interface zur Verbindung mit einem PC
- LocoNet-Master-Anschluss zur Erweiterung um weitere beliebige LocoNet-Komponenten wie z.B. PC-Erweiterungsmodul anzuschließen
- Gleichgerichtete Stromversorgung für die Satelliten
- Schnittstelle für eine beliebige DCC-Digitalzentrale
- Unabhängige Stromversorgung mit 16 V Wechselspannung
- Leistungsstarke Funkantenne

Der enthaltene Software-Lizenztyp »Grundversion« umfasst den Betrieb mit 2 Digital-Fahrzeugen.



161356

NEU 2014

Car System Digital Software
Die Vollversion der Software »Car System Digital« ist in Verbindung mit dem »Car System Digital Master« auf jedem Windows-PC ab Version XP SP 2 nutzbar. Die Software, welche auf einem USB-Stick (incl. Speichermöglichkeit) geliefert wird, ist integraler Bestandteil des Gesamtsystems. Über sie sind alle Komponenten steuer- und abfragbar und sie ermöglicht die vollautomatische Steuerung von komplexen Car System-Anlagen. Neben der vollen Funktionalität glänzt die Software durch die einfache und intuitive Bedienbarkeit und ihre moderne Oberfläche. Somit ist ein besonders realistischer Fahrbetrieb möglich und die vollautomatische Abstandsteuerung ist sofort einsatzbereit. Der Spielspaß ist garantiert.

Der enthaltene Software-Lizenztyp »Premium« umfasst den Betrieb mit einer unbegrenzten Anzahl von Digital-Fahrzeugen und ermöglicht zudem auch als einziger Lizenztyp einen rein virtuellen Betrieb von Car System Digital ohne angeschlossenen Digital Master.

Raum für Inszenierungen

Know-How in kompetenten Händen

Erleben Sie alle Features und Vorteile von Car System Digital live vor Ort. Unsere ausgewählten Fachhandelspartner stehen Ihnen mit exzellenten Beratungs- und Serviceleistungen gerne zur Seite. Eine aktuelle Liste mit allen Verkaufsshops in Ihrer Nähe finden Sie stets auf **www.faller.de**

Tipp:
Den aktuellsten Prospekt mit allen digitalen und analogen Car System-Produkten erhalten Sie als Download auf **www.faller.de**







Alle relevanten Produkte der neuen Car System-Generation auf einen Blick

Unsere digitale Welt

Die Signale produziert das neue FALLER-Steuermodul. Dieses Gehirn des Car System Digital arbeitet mit den bewährten Sensoren und Schaltern zusammen und koordiniert sogar die Ampelregelung mit den Fahrzeugbewegungen. Der PC perfektioniert die Nutzung der Steuerungsoptionen.

Bei einem Erwerb der Digital-Steuerungskomponenten (Car System Digital Master, Satelliten und Software »Car System Digital«) übernehmen diese alle Programmier- und Steuerungsfunktionen.



161349

Prozessorgesteuerte Ladestation
Die neueste Generation der prozessorgesteuerten Ladestation lädt zuverlässig alle Car System Analog- und Digitalfahrzeuge mit Lithium-Ionen-Akkus oder Nickel-Metallhydrid-Akkus. Die grundlegenden Licht- und Soundfunktionen der digitalen Fahrzeuge können über Funktionstasten ein- und ausgeschaltet werden. Eine separate Digitalzentrale wird für das Einstellen der Grundfunktionen nicht benötigt. Betrieben wird die Ladestation mit 16 V Wechselspannung. Die durchschnittliche Ladezeit eines Digitalfahrzeuges beträgt dank der Schnellladefunktion ca. 1 Stunde. Bei Einsatz des kompletten Car System Digital-Systems wird die Station lediglich zum Laden der digitalen Fahrzeuge verwendet.
Der Art. 161349 ist der Nachfolgeartikel von Art. 161350. Die erste Generation der prozessorgesteuerten Ladestation ist lediglich in der Lage analoge und digitale Fahrzeuge der ersten Generation (Feuerwehr MAN, Art. 161301) zu laden. Wählen Sie bitte beim Kauf von Car System Digital 3.0-Fahrzeugen als Ladestation unbedingt den Artikel mit der Artikelnummer 161349. Besitzerinnen und Besitzer der bisherigen Ladestation (Art. 161350) können ihre Ladestation auf Wunsch gegen eine geringe Servicegebühr durch den FALLER-Kundenservice aufrüsten lassen.



161352

Erweiterungsmodul
Das Erweiterungsmodul wird an das Grundmodul (Interface) per LocoNet angeschlossen, um für komplexere Anlagen mehr Ein- und Ausgänge für Stopp-Stellen, Abzweigungen, Ampeln, Beleuchtungen, Sensoren und Parkplätze zu haben.
Es können mehrere Erweiterungsmodule hintereinander geschaltet werden.

11 Eingänge für Sensoren, 12 Ausgänge für Funktionselemente.



180641

Transformator 50 VA 50–60Hz
für hohe Leistungen. Speziell für den Betrieb von Kirmesfahrgeschäften, Elektroartikeln, Beleuchtungen, Stromversorgung für Car System Steuerungen und anderen Modellbau-Zubehörteilen einsetzbar. Mit Überlastungsschutz.



161773

3 Sensoren
Sie dienen zur Steuerung von Stopp-Stellen, Abzweigungen etc. Die Aktivierung erfolgt durch am Fahrzeugboden montierte Zusatzmagnete. Der Anschluss erfolgt an die Traffic-Control (Art. 161651).
Max. Schaltleistung 5 W, max. Schaltstrom 200 mA



161677

Abzweigung, elektrisch
Bei Aktivierung lenkt der Magnetismus der Abzweigung ein Fahrzeug auf einen zweiten, abbiegenden Fahrdraht. Dies geschieht über den Magneten am Lenkschleifer der Fahrzeuge.

Kombinationsvarianten der digitalen Technik

Flexibilität gewinnt!

Die ideale Konstellation von Fahrzeugen und Technikkomponenten der Generation Car System Digital ist abhängig von Ihren Anforderungen und Zielen. Neben dem vollautomatischen Betrieb der digitalen Fahrzeuge mit dem »Car System Digital Master«, Ultraschall-Satelliten und der Software »Car System Digital« können Sie den gewünschten Funktionsumfang auch ganz individuell bestimmen und kombinieren – von der einfachen Änderung der Fahrzeugeigenschaften während des laufenden Fahrbetriebs (beliebige Wechsel der Licht- und Soundfunktionen oder der Geschwindigkeit, Übermittlung des Akku-Ladezustands u.v.m.) bis zur software-gestützten Steuerung komplexer Straßenverkehrssituationen via Satellit.

Digitale Fahrzeugtechnik

Alle Licht- und Soundfunktionen der Digital-Fahrzeuge lassen sich über die »Prozessorgesteuerte Ladestation« (Art. 161349) programmieren (allerdings nicht im laufenden Fahrbetrieb verändern). Südgepolte Stopp-Stellen versetzen das Fahrzeug in die langsamere Fahrstufe. Nord-gepolte Stopp-Stellen halten das Fahrzeug an.
Realistisches Anfahren und Abbremsen inklusive.

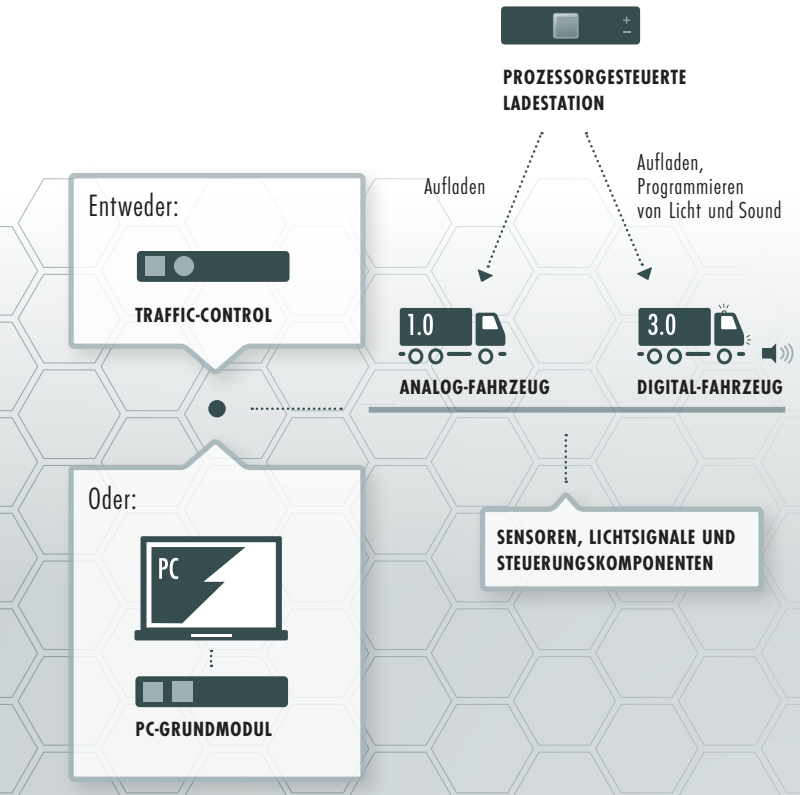

Szenario 1

Fahrzeugfunktionen an der Ladestation programmierbar

Grundausstattung:

› Car System Digital-Fahrzeug
› Prozessorgesteuerte Ladestation

Ausstattung, optional:

› Traffic-Control
› PC-Grundmodul
› Car System Steuerungskomponenten und Lichtsignale

Mischbetrieb

Alle Digital-Fahrzeuge verfügen über einen eingebauten Magnetfeld-Sensor, der den Betrieb auch auf analogen Car System-Anlagen ermöglicht. Bequeme Steuerungsmöglichkeiten bieten z.B. die Traffic-Control (Art. 161651) oder das PC-Grundmodul (Art. 161351).



Steuern in Echtzeit

Eine Digitalzentrale ermöglicht Ihnen den permanenten Zugriff auf die Licht- und Soundfunktionen sowie die Geschwindigkeit des Fahrzeugs. 28 Fahrstufen stehen Ihnen dabei zur Verfügung. Eine Positionsrückmeldung der Fahrzeuge erfolgt nicht.

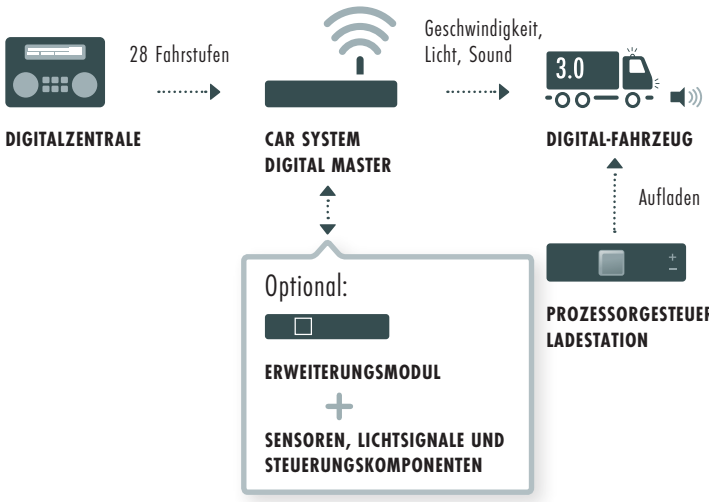

Szenario 2

Spielbetrieb, ohne Automatik

Grundausstattung:

› Car System Digital-Fahrzeug
› Prozessorgesteuerte Ladestation
› Car System Digital Master
› Digitalzentrale

Ausstattung, optional:

› Erweiterungsmodul
› Car System Steuerungskomponenten und Lichtsignale

Faszinierend leichter Einstieg

Für alle, die erst einmal einen einfachen Einstieg in Car System Digital realisieren möchten und schon im Besitz einer Digitalzentrale sind, empfehlen wir als kleinste Ausprägungsstufe den Einstieg mit einem Digital-Fahrzeug, der Prozessorgesteuerten Ladestation sowie dem Car System Digital Master. Damit können auf einer herkömmlichen Anlage ein oder mehrere Car System Digital-Fahrzeuge ohne Ultraschallortung, aber mit Beeinflussung aller Fahrzeugfunktionen fahren.

Alle Features der neuen Generation

Bremsen, Blinken, Abbiegen, Anhalten, Blinken und wieder Beschleunigen. Blinker vor einer Abzweigung aktivieren und danach wieder ausschalten. Halten vor Ampeln, Rechts-vor-Links-Regelungen, alle anderen aktiven Verkehrsregeln und die am Markt realistischste Abstandsteuerung. Die Möglichkeit ein Fahrzeug per Sprachsteuerung zu »übernehmen« und eine eigene Strecke zu fahren. Und vieles mehr...

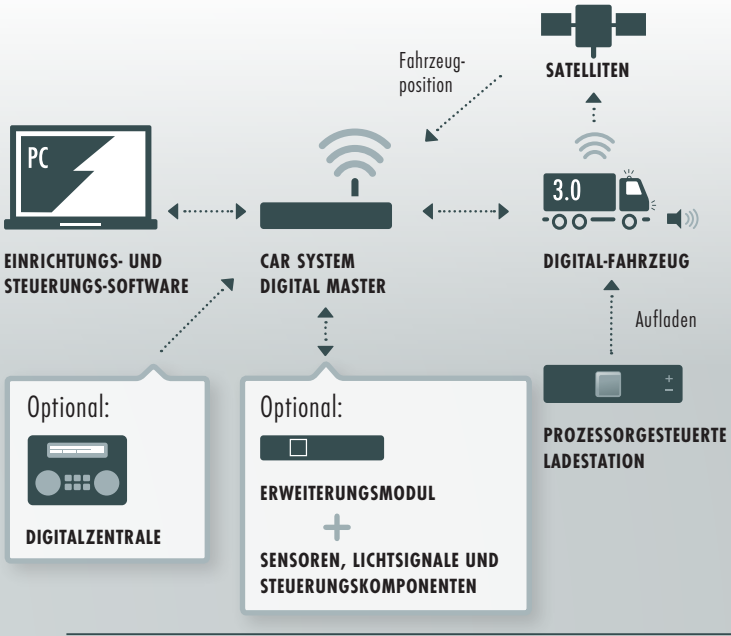

Szenario 3

Vollautomatischer Betrieb mit Software und Satelliten

Grundausstattung:

› Car System Digital-Fahrzeug
› Prozessorgesteuerte Ladestation
› Car System Digital Master
› Car System Digital Software
› Car System Digital Satelliten

Ausstattung, optional:

› Erweiterungsmodul
› Car System Steuerungskomponenten und Lichtsignale
› Sensoren für abgeschattete Bereiche wie bspw. Tunnel

Das Maximum an Komfort, Flexibilität und Verkehrssicherheit

Die Vollausbaustufe von Car System Digital mit Software und Satelliten ermöglicht Ihnen die Ortung Ihrer Fahrzeuge mittels Ultraschall-Satelliten sowie den vollautomatischen Verkehrsbetrieb auf Ihrer Modellanlage. Die Car System Digital-Software begleitet Sie dabei bei der Erstellung des Anlagenlayouts, übernimmt die Erkennung aller Steuerungskomponenten und Lichtsignale und ermöglicht die vollautomatische oder sprachgestützte Verkehrssteuerung sowie sämtliche Änderungen der Fahrzeugfunktionen in Echtzeit.

Kompatibilität

Tradition und Innovation

Digitale Fahrzeuge auf herkömmlichen, analogen Car System-Anlagen

Der Einbau eines Magnetfeldsensors in den Car System Digital-Fahrzeugen ermöglicht den Einsatz der neuen Fahrzeug-Generation auch auf herkömmlichen, analogen Anlagen.

Gemischte Fahrzeuggenerationen auf herkömmlichen, analogen Car System-Anlagen

Herkömmliche Anlagen können für den digitalen Betrieb selbstverständlich genutzt werden. Beim gemischten Betrieb von analogen Fahrzeugen (Car System 1.0) und digitalen Fahrzeugen (Car System Digital 3.0) ist allerdings zu beachten, das lediglich die digitalen Fahrzeuge mit der neuen Technik geortet und gesteuert werden können. Im Spielbetrieb ist also unbedingt auf alle eingesetzten Fahrzeuge zu achten.

Konventionelle Car System Fahrzeuge und die digitale Technik

Die herkömmlichen Fahrzeuge können mit den neuen Car System Digital 3.0-Technikkomponenten nicht gesteuert werden. Ein Upgrade der herkömmlichen Fahrzeuge auf die neue Technik ist aufgrund des Platzmangels im Innenraum der meisten Fahrzeugmodelle nur bedingt oder nicht möglich.

Upgrademöglichkeit für das »Car System Digital Start-Set Feuerwehr MAN (HERPA)«

Besitzerinnen und Besitzer der »Feuerwehr MAN (Herpa)« aus dem Car System Digital Start-Set des Modelljahrs 2012 (Art. 161301) können ab Herbst 2014 auf Wunsch ein Fahrzeugupgrade seitens FALLER durchführen lassen. Es werden dabei lediglich die Komponenten-Kosten und eine Servicepauschale erhoben. Bitte beachten Sie in diesem Fall, dass ein Umbau nur sinnvoll ist, wenn Sie auch beabsichtigen, das komplette neue digitale System zu fahren (»Car System Digital Master«, Satelliten und Software »Car System Digital«).

Car System Analog

FALLER Car System wird auch künftig die gesamte technische Infrastruktur des analogen Fahrens anbieten! Die herkömmlichen Fahrzeuge sind in ihrem Erscheinungsbild teilweise identisch mit Car System Digital 3.0-Fahrzeugen, aber lediglich mit einfachen Funktionen ausgestattet, etwa ohne Beleuchtung oder mit nur einer Fahrstufe.

FALLER Car System Generationen im Vergleich

Funktionen	CS 1.0	CS 2.0	CS 3.0
Drahtgeführt	✓	✓	✓
Reed-Sensor	✓	–	–
Magnetfeldsensor	–	✓	✓
Rundumkennleuchten (RKL) nicht schaltbar	✓	–	–
RKL im Stand über Kabel schaltbar	–	✓	✓
RKL während der Fahrt per Funk schaltbar	–	–	✓
Licht und Soundfunktionen (L+S) im Stand über Kabel schaltbar	–	✓	✓
L+S während der Fahrt per Funk schaltbar	–	–	✓
Permanenter Zugriff auf das Fahrzeug während der Fahrt	–	–	✓
Permanente Rückmeldung des Fahrzeugs während der Fahrt	–	–	✓
Millimetergenaue Positionsbestimmung des Fahrzeugs während der Fahrt	–	–	✓
Fahrzeuge können auf herkömmlichen Car System-Anlagen mit Stopp-Stellen und Parkplätzen fahren	✓	✓	✓
Langsames Abbremsen und Beschleunigen	–	✓	✓
2 Fahrgeschwindigkeiten auf herkömmlichen Car System-Anlagen	–	✓	✓
Stufenlose Geschwindigkeitsveränderung	–	–	✓
Fahrtrichtungsanzeiger	–	–	✓
Abstandssteuerung	–	–	✓
Rückmeldung des Akkuladezustandes	–	–	✓
Schnell-Ladefähig	–	✓	✓
Veränderung der Fahrzeugparameter (Geschwindigkeiten, Anfahr-/Bremskurven...) mit einer DCC-fähigen Digitalzentrale über Kabel	–	✓	✓
Veränderung der Fahrzeugparameter (Geschwindigkeiten, Anfahr-/Bremskurven...) mit einer DCC-fähigen Digitalzentrale per Funk	–	–	✓
Steuerung des Fahrzeugs mit einer DCC-fähigen Digitalzentrale	–	–	✓
Lastgeregelte Motorsteuerung	–	✓	✓



Car System Analog (1.0)

Konsequent klassisch

Modellanlagen zum Leben erwecken – mit realistischem Straßenverkehr, ohne sichtbare Verkabelung und ohne aufwändige Stromführung. Mit diesem einfachen Grundkonzept setzt FALLER Car System seit über zwei Jahrzehnten weltweit Standards im Modellbau. Die Fahrzeuge mit der pendelnden Vorderachse, einer Lenkstange zur Spurführung, einem Motor und der dazugehörigen Getriebestufe an der Hinterachse sind heute ein moderner Klassiker.

Car System Digital (2.0)

Nichts ist so gut, dass wir es nicht noch besser machen können

2012 erscheint unter dem Markennamen Car System Digital (2.0) eine Fahrzeuggeneration mit mehreren Fahrstufen, realistischem Anfahr- und Abbremsverhalten, verschiedenen Sound- und LED-Lichtfunktionen sowie leistungsstarken Akkus. Und auch die technische Basis wächst: PC-Grundmodul, Erweiterungsmodul und die »Prozessorgesteuerte Ladestation« ermöglichen die beliebige Einstellung aller neuen Fahrzeugfeatures und eine einfache Steuerung des Verkehrs über PC und Digitalzentrale.

Car System Digital (3.0)

Sie sitzen am Steuer

Car System Digital (3.0) eröffnet mit neuen Fahrzeugen, neuen Technikkomponenten und einer neuen Software bisher ungeahnte Steuerungs- und Spielmöglichkeiten: von der vollautomatischen Steuerung des gesamten Verkehrsflusses, bei der jedes einzelne Fahrzeug seine Funktionen, wie Licht, Sound und Geschwindigkeit, der gegebenen Verkehrssituation anpasst bis hin zur individuellen Steuerung eines Fahrzeugs oder des Verkehrs im Halbautomatikbetrieb, per Digitalzentrale oder sogar per Sprachsteuerung.

Bei allen Fahrzeugen der Car System Digital 3.0-Serie lassen sich ab sofort alle Funktionen auch im laufenden Fahrbetrieb direkt beeinflussen und ändern.

Höchste Ansprüche an die Fahrsicherheit – unabhängig vom Verkehrsaufkommen und der Komplexität des Verkehrsszenarios – garantieren die exakte Ortung der Fahrzeuge und ein ständiger Funkkontakt zwischen allen Komponenten.

Die Einrichtung und Steuerung sämtlicher Komponenten leistet eine intuitiv zu bedienende Software.

Nicht zuletzt wird der Bauaufwand durch die neue Technologie erheblich reduziert, da einzig die Abzweigung als führendes Funktionselement benötigt wird und alle anderen bekannten Funktionselemente, wie Stopp-Stellen oder Parkplätze, entfallen. Um beispielsweise Strom zu sparen, können Sie die Komponente »Parkplatz, elektrisch« (Art. 161674) selbstverständlich weiterhin verwenden.

Der FALLER-Kundendienst

Wenn Sie Beratung zu Car System Digital und anderen FALLER-Produkten benötigen oder Ersatzteile bestellen möchten, ist unser Kundendienst immer für Sie da und hilft Ihnen gerne weiter.

Gebr. FALLER GmbH
Service-Abteilung
Kreuzstraße 9
D-78148 Gütenbach

E-Mail: kundendienst@faller.de
Telefon: +49 (0)7723 651-106

Qualifizierte Beratung im Fachhandel

FALLER Car System Digital steht Ihnen exklusiv bei ausgewählten und speziell geschulten Fachhändlern zur Verfügung.
Alle Bezugsadressen finden Sie auf **www.faller.de**



Steuere deine Welt!

Angetrieben durch Innovation!



FALLER Car System steht für die pure Faszination am Fahren. Den Markenkern bilden **aufregende Modellautos** der renommiertesten Zulieferer, die wir mit Motor, Akku, Lenkung und Reed-Sensoren ausstatten.

Über einen Lenkschleifer an der Vorderachse und einen in der Straße integrierten Spezial-Fahrdraht halten die Fahrzeuge zuverlässig die Spur. Die Mobilität gestalten Sie dabei völlig individuell.

»Keine Schienen, keine Kabel?! Was erstmal wie Zauberei wirkt, ist in Wirklichkeit verblüffend einfach!«
Gerhard K., Anlagenbau

Während die Grundidee von Car System stets bewahrt wird, erfindet FALLER das Fahrerlebnis immer wieder neu für Sie. 2014 stellen wir Car System deshalb auf neue Fundamente.

Neben der Einführung der neuen Car System Digital 3.0 -Serie erhält auch das bewährte FALLER Car System 1.0 ein umfangreiches Steuerungs-Upgrade, das den **dynamischen Fahrspaß** auf Ihrer Modellanlage radikal vereinfacht. Klingt leicht? Ist es auch.

Traffic-Control und Traffic-Light-Control ersetzen alle Ihnen bekannten Car System-Steuerungen. Der Anschluss sämtlicher Steuerungskomponenten (Abzweigungen, Stopp-Stellen, Parkplätze und Sensoren) erfolgt künftig an der Traffic-Control, während sich mit der Traffic-Light-Control Signalbilder auf Ampeln und alle weiteren Verkehrslichter im Car System-Programm darstellen und programmieren lassen.

Begeisternde Fahrerlebnisse, hochmodern interpretiert. **Steigen Sie ein in die Welt von FALLER Car System!**



Die gelben Engel kommen! Passend dazu gibt es auch noch das ADAC Gebäude – Seite 87



Verfolgungsjagd! Unser Car System eröffnet mit seinen Neuerungen eine Vielzahl an überraschenden Möglichkeiten.



Straßenbau noch leichter. Mit unseren vorgefertigten Laser-Steet Elementen kommen Sie schnell ans Ziel – Seite 385 ff

Einfach loslegen

Mit den FALLER Start-Sets

Bei der Vielzahl von Möglichkeiten, die das FALLER Car System zu bieten hat, ist es am besten, man wagt den Einstieg mit einem der zahlreichen Start-Sets. Für den schnellen Einstieg in die Car System Welt gibt es eine ganze Reihe von Start-Sets, die sich fast ausschließlich durch das Fahrzeug unterscheiden. Jedes dieser Start-Sets enthält alles was Sie brauchen, um das FALLER Car System auf Ihrer Anlage zum Fahren zu bringen. Suchen Sie sich einfach das Start-Set mit dem für Sie passenden Fahrzeug aus und schon kann es losgehen! Viel einfacher kann der Einstieg nicht gemacht werden.

Der Inhalt eines Start-Sets sieht wie folgt aus:


Akku-Ladegerät/Batterien


10 m Spezialfahrdraht


Straßen-Spachtelmasse


Straßenfarbe


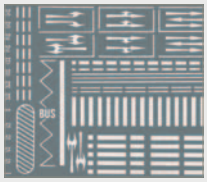

Leitplanken, Begrenzungspfähle, Straßenmarkierungen

161505 Ro La V

Car System Start-Set »LKW MAN«
Packungs-Inhalt:
- LKW MAN (HERPA)
- Akku-Ladegerät
- 10 m Spezialfahrdraht
- Straßen-Spachtelmasse
- Straßenfarbe
- Straßenmarkierungen
- Leitplanken
- Begrenzungspfähle
- Ausführliche Anleitung
- Länderspezifischer Deko-Bogen



161607 V

Car System Start-Set »LKW DHL«
Packungs-Inhalt:
- LKW MAN F2000 evo
- Akku-Ladegerät
- 10 m Spezialfahrdraht
- Straßen-Spachtelmasse
- Straßenfarbe
- Straßenmarkierungen
- Leitplanken
- Begrenzungspfähle
- Ausführliche Anleitung







161503

Car System Start-Set »LKW MAN 635«
Packungs-Inhalt:
- LKW MAN 635 (BREKINA)
- Akku-Ladegerät
- 10 m Spezialfahrdraht
- Straßen-Spachtelmasse
- Straßenfarbe
- Straßenmarkierungen
- Leitplanken
- Begrenzungspfähle
- Ausführliche Anleitung



161504

Car System Start-Set »MB Sprinter«
Packungs-Inhalt:
- MB Sprinter (HERPA)
- Akku-Ladegerät
- 10 m Spezialfahrdraht
- Straßen-Spachtelmasse
- Straßenfarbe
- Straßenmarkierungen
- Leitplanken
- Begrenzungspfähle
- Ausführliche Anleitung



161499

NEU 2014

Car System Start-Set »Nachtbus«
Packungs-Inhalt:
- Nachtbus MB O 405 (WIKING)
- Akku-Ladegerät
- 10 m Spezialfahrdraht
- Straßen-Spachtelmasse
- Straßenfarbe
- Straßenmarkierungen
- Leitplanken
- Begrenzungspfähle
- Ausführliche Anleitung



161501

Car System Start-Set »VIVIL Bus«
Packungs-Inhalt:
- VIVIL Bus MB O 302 (WIKING)
- Akku-Ladegerät
- 10 m Spezialfahrdraht
- Straßen-Spachtelmasse
- Straßenfarbe
- Straßenmarkierungen
- Leitplanken
- Begrenzungspfähle
- Ausführliche Anleitung



161460 IV

NEU 2017

Hausboot
Car System Ahoi! Car System zieht um auf's Wasser und ist ab sofort auch auf Flüssen, Kanälen und auf großen Seen zu Hause – mit allen Annehmlichkeiten beim Bauen und Steuern, die Sie bereits von unserer Fahrzeugflotte kennen. Willkommen an Bord unseres neuen Hausbootes!

Packungs-Inhalt:
- Motorisiertes Hausboot
- 10 m Spezialfahrdraht
- Straßen-Spachtelmasse
- 1 x Parkplatz, elektrisch (Art. 161674)
- Taster
- Ausführliche Anleitung

Verwenden Sie Akku-Ladegeräte (Art. 161349 oder Art. 161690)

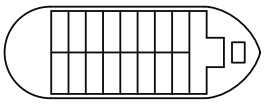

164 x 53 x 46 mm

Das Car System Fahrzeug

»Die fahren ja ganz von alleine! Wie geht das?« Diese Frage hören wir häufiger, denn das macht die Faszination des FALLER Car Systems aus. Wie von selbst drehen die Autos und LKWs ihre Runden und halten an Ampeln und Bahnübergängen. Wie das geht, ist natürlich kein Geheimnis! Dazu müssen wir uns mal das Fahrzeug genauer ansehen:

1 Leistungsstarker Glockenanker-Motor mit einer Lebensdauer von über 2.000 Dauerbetriebsstunden
2 EIN/AUS-Schiebeschalter zum Starten und Anhalten des Fahrzeugs
3 Extrastarker Permanentmagnet auf der dreipunktgelagerten Vorderachse – spurt auch noch in den engsten Kurven
4 Über die Ladebuchse werden müde Akkus wieder munter gemacht
5 Antriebseinheiten der Hinterachse (Achswelle, Schneckenzahnrad und Antriebsschnecke)
6 Über einen Reed-Sensor können die Fahrzeuge an Stoppstellen (wie z.B. Bushaltestellen, Ampeln, Bahnübergängen) gestoppt werden





161556 VI

NEU 2014

MB Citaro »Stadtbus« (RIETZE)



161554 V

NEU 2012

LKW MAN TGS »Werkstattservicewagen« (HERPA/RIETZE)



161555 VI

NEU 2012

LKW MB Atego »Dachser Kühlkoffer« (HERPA)



161586 IV

VW T5 Bus »ADAC« (WIKING)



161561 IV

LKW MB Atego »Sixt« (HERPA)



161584 V

LKW MB SK »Emons« (HERPA)



161560 IV

LKW MB Atego »Hertz« (HERPA)



161587 IV

Ford Transit (BREKINA)



161582 III

VW T5 Bus (WIKING)



161583 III

VW T5 Transporter (WIKING)



161543 V

VW Touareg »Polizei« (WIKING)
mit Blinkelektronik



161536 V

Traktor MF (WIKING)
mit Anhänger



161566 III

MAN 635 »Kohlehandlung« (BREKINA)



161588 V

NEU 2015

Traktor MF mit Hackschnitzel-Anhänger (WIKING)



161564 III

NEU 2014

Pritschen-LKW »Hanomag-Henschel DB« (BREKINA)



Mobil in Spur N

Auch für die Freunde der Spur N wird es auf den Straßen lebendig. Akkugespeist und magnetisch auf Spur gehalten, rollen die Fahrzeuge des Car System selbstständig über die Modelllandschaft. In H0 bereits ein Präzisionswunder, sind die Baugruppen und Funktionselemente hier noch kleiner, kompakter, sensibler.



162007 IV

NEU 2014

Car System Start-Set LKW MB SK »Dachser«
Packungs-Inhalt:
- LKW MB SK »Dachser« (WIKING)
- Akku-Ladegerät
- 10 m Spezialfahrdraht
- Straßen-Spachtelmasse
- Straßenfarbe
- Straßenmarkierungen
- Leitplanken
- Begrenzungspfähle
- Ausführliche Anleitung



162006 IV

MB O404 Reisebus (RIETZE)



162051 III

LKW MB SK (WIKING)

Technik-Zubehör

Die Möglichkeiten sind vielfältig

Ist die Entscheidung getroffen, die Herausforderung einer Car System Anlage anzunehmen, bieten sich viele Möglichkeiten Ihrer Kreativität freien Lauf zu lassen. Egal für welche Techniken und Materialien Sie sich entscheiden, die Faszination liegt in den Details.



Denn nur im Kreis zu fahren ist auch im richtigen Leben nicht das Spannendste. Schnell kommen bei der Planung neue Ideen: Eine Bushaltestelle wäre schön oder eine Parkharfe, vielleicht auch eine Ampel, an der die Fahrzeuge auch wirklich bei rot halten und bei grün wieder starten. Aber wie funktioniert das und kann ich das selber umsetzen? Ist das kompliziert? Was benötige ich alles dafür?

Den meisten wird es so oder so ähnlich ergehen, wenn sie sich das erste Mal mit dem FALLER Car System auseinandersetzen. Diese Fragen begleiten uns seit über 20 Jahren, seit wir das Car System auf den Markt gebracht haben. Wichtig ist uns seit jeher allen Interessierten die Angst zu nehmen und Sie dabei zu unterstützen es einfach mal zu versuchen. Denn es ist weit weniger kompliziert als es auf den ersten Blick aussieht.

Die Steuerungsfunktion der Fahrzeuge löst regelmäßig großes Staunen aus. Zur Lenkung des Verkehrs gibt es dafür diverse elektromechanische und elektronische Bauteile.

Auf den folgenden Seiten finden Sie alle technischen Hilfsmittel, die Ihnen unzählige Möglichkeiten bieten Ihre Car System Anlagen noch interessanter zu gestalten und mehr Funktionalität einzubauen. Einmal das Prinzip verstanden erschließen sich viele Dinge sehr schnell.

Und wenn Sie noch tiefer in die Car System-Welt einsteigen wollen bietet unsere Car System-Broschüre (Art. 190847) die beste Grundlage. Darüber hinaus bietet FALLER eine Vielzahl von professionellen Seminaren und Workshops an. Melden Sie sich an, danach bleibt bestimmt keine Frage unbeantwortet.

Komponenten



161675

Stopp-Stelle
Durch das Magnetfeld der Elektrospule wird die Akkuspannung über einen Reed-Sensor im Fahrzeug unterbrochen.
Anschluss: 16-22 V, Gleichspannung.



161677

Abzweigung, elektrisch
Bei Aktivierung lenkt der Magnetismus der Abzweigung ein Fahrzeug auf einen zweiten, abbiegenden Fahrdraht. Dies geschieht über den Magneten am Lenkschleifer der Fahrzeuge.



161674

Parkplatz, elektrisch
zum dauerhaften Anhalten von Fahrzeugen auf Parkplätzen. Durch das Magnetfeld der Elektrospule wird das Fahrzeug wieder aktiviert.
Anschluss: 16 V, Wechselspannung.
Stromaufnahme 330 mA.

Konzeption und Entwicklung:
Dr. Ing. K. Bauerfeind, München



161773

3 Sensoren
Sie dienen zur Steuerung von Stopp-Stellen, Abzweigungen etc. Die Aktivierung erfolgt durch am Fahrzeugboden montierte Zusatzmagnete. Der Anschluss erfolgt an die Traffic-Control (Art. 161651).
Max. Schaltleistung 5 W
Max. Schaltstrom 200 mA

Steuern

Alles ist möglich

Neben verbesserten Anschlussklemmen, einer verbesserten Betriebssicherheit und einem Verpolungsschutz kommt die Traffic-Control mit neuen Programmen. Es stehen insgesamt 15 Programme in Form von unterschiedlichen Kombinationen der Ein- und Ausgänge zur Verfügung. Die Programme können bequem durch Mikroschalter gewählt werden. Je nach ausgewähltem Programm können zwei Ausgangszeiten über Drehregler eingestellt und so den persönlichen Bedürfnissen angepasst werden.



161651

Traffic-Control
Die neue Verkehrssteuerung! Überarbeitet und verbessert. Nahezu jede Verkehrssituation kann damit dargestellt werden. Ob Bushaltestelle, Parkharfe, Baustelle oder Rechts- vor Linksverkehr. Das Fahrzeug hält sich selbst an. Neben 8 Ein- und 8 Ausgängen, stehen insgesamt 15 über Mikroschalter wählbare Programme zur Verfügung. Über Drehregler können verschiedene Zeiten eingestellt werden. Eine ausführliche Anleitung liegt bei. 16 V Wechselspannung; Ideale Ergänzung Trafo Art. 180641!



161351

PC-Grundmodul
Das Grundmodul (PC-Interface) ermöglicht die Steuerung der Car System Anlage über den PC.
Mit Hilfe der Software können Aktionen gesteuert, die Module entsprechend konfiguriert und aktiviert werden.
Ideal auch für das Aufrüsten einer bestehenden Anlage und deren Steuerung geeignet.
Die Grundeinheit wird mit einer auf Car System angepassten Version von Win-Digipet ausgeliefert (Demo Version).

11 Eingänge für Sensoren,
12 Ausgänge für Funktionselemente.

Immer pünktlich

Dieses Set ermöglicht das Ausscheren, Anhalten und die störungsfreie Wiedereingliederung von Fahrzeugen in den Straßenverkehr.
Doch nicht nur eine Bushaltestelle ist über dieses Set realisierbar, auch eine Tankstelle könnte hiermit angefahren werden. Prinzipiell können alle Situationen realisiert werden, bei denen ein besonderes Fahrzeug aus dem fließenden Verkehr herausgezogen werden soll. (z.B. ein Wohnmobil auf den Campingplatz, ein PKW in eine Nebenstraße, ein LKW auf ein Firmengelände). Die Schaltung der Sensoren erfolgt über die Lenkmagnete der Fahrzeuge und über Zusatzmagnete, die die besonderen Fahrzeuge codieren.



161653

162067

Car System Bushaltestellen-Set
Dieses Set enthält alle Teile zum Bau einer funktionsfähigen Bushaltestelle: Steuerungselektronik »Traffic-Control« (16 V, Wechselspannung), 1 Abzweigung, 1 Stopp-Stelle, 2 Steuerungssensoren für den Einbau in die Fahrbahn, 1 Zusatzmagnet für die Bestückung eines Fahrzeugs, Spezial-Fahrdraht, Wartehäuschen-Bausatz mit Ausgestaltungselementen, Einbauschablone sowie ausführliche Bau- und Steuerungsanleitung.

Konzeption und Entwicklung: Dr. Ing. K. Bauerfeind, München

161622

Car System Basis-Set »Komponenten«
Die äußerst preisgünstige Einstiegspackung mit den wichtigsten Funktionselementen für den Bau von Car System-Anlagen.
Packungs-Inhalt:
- 1 Traffic-Control (Art. 161651)
- 3 Sensoren (1 x Art. 161773)
- 2 Stopp-Stellen (Art. 161675
- 1 Abzweigung, elektrisch (Art. 161677)
- 2 Zusatzmagnete



Licht



161656

162056

2 Ampeln ohne Schaltgerät
vorbereitet zum Anschluss an Traffic-Light-Control (Art. 161654). 16 V, Wechselspannung.



161666

Radarfalle
Die Radarfalle ist mit einer sehr hellen LED ausgestattet, welche über einen beiliegenden Sensor ausgelöst wird. Dieser wird in der Fahrbahn oder – wenn kein Car System eingesetzt wird – in einem Gleis eingebaut. Jeweils 1 Blitzerkasten für HO oder N baubar. Die Stromversorgung erfolgt über 16 V.

161654

Traffic-Light-Control
Mit der Traffic-Light-Control lassen sich alle Signalbilder auf Ampeln und sonstige Verkehrslichter im Car System-Programm darstellen. Die Spannungsversorgung erfolgt über den FALLER Transformator (Art. 180641). Eine ausführliche Anleitung liegt bei. 16 V, Wechselspannung.

Funktionen:
- bis zu 4 Ampeln (12 LEDs) sind anschließbar
- die Zeiten der Ampelphasen sind zum Teil einstellbar
- bis zu 16 einzelne LEDs sind ohne Vorwiderstand anschließbar (je 20mA)
- Lauflicht mit bis zu 8 Leuchten ist möglich



Lichtspiele

Ampeln gehören auf jede Anlage. Aber die Taktung muss stimmen. Mit dieser Steuerung können aufwändige Kreuzungen geregelt werden. Hierbei sorgt die Traffic-Light-Control für das richtige Licht. Alle benötigten Signalbilder können auf den Ampeln dargestellt werden. Es bleiben keine Wünsche offen.

Gut gesichert

Mit dem Set lässt sich problemlos eine Baustelle einrichten. Die Schaltung sorgt dafür, dass der Gegenverkehr gefahrlos eine Engstelle passieren kann. Die Ampeln schalten wechselseitig auf grün und die Steuerung gibt dementsprechend die angeschlossenen Stopp-Stellen frei. Die Steuerung für die Lauf- bzw. Blinklichter kann auch unabhängig genutzt werden.



161652

Car System Baustellen-Set
Diese Packung enthält alle Teile zum Bau und zur Ausgestaltung einer funktionsfähigen Baustelle.

Ladegeräte und nützliche Helfer



161349

Prozessorgesteuerte Ladestation
Die neueste Generation der prozessorgesteuerten Ladestation lädt zuverlässig alle Car System Analog- und Digitalfahrzeuge mit Lithium-Ionen-Akkus oder Nickel-Metallhydrid-Akkus. Die grundlegenden Licht- und Soundfunktionen der digitalen Fahrzeuge können über Funktionstasten ein- und ausgeschaltet werden. Eine separate Digitalzentrale wird für das Einstellen der Grundfunktionen nicht benötigt. Betrieben wird die Ladestation mit 16 V Wechselspannung. Die durchschnittliche Ladezeit eines Digitalfahrzeuges beträgt dank der Schnellladefunktion ca. 1 Stunde. Bei Einsatz des kompletten Car System Digital-Systems wird die Station lediglich zum Laden der digitalen Fahrzeuge verwendet.



180633

Gleichrichter
für die Umwandlung von 16 V, Wechselspannung in Gleichspannung. Speziell einsetzbar bei LED-Beleuchtungen, um ein leichtes Flackern der Lämpchen zu vermeiden (Art. 180647, 180648, 180649 sowie Lampen 180630+180633).



161690

Akku-Ladegerät (230 V)
Zum Laden aller in den Car System-Fahrzeugen eingebauten Akkus geeignet.



180641

Transformator 50 VA 50–60Hz
für hohe Leistungen. Speziell für den Betrieb von Kirmesfahrgeschäften, Elektroartikeln, Beleuchtungen, Stromversorgung für Car System Steuerungen und anderen Modellbau-Zubehörteilen einsetzbar. Mit Überlastungsschutz.

180371

NEU 2014

Automatische Parkschranken
Modell einer automatischen Schrankenanlage mit zwei Standsäulen und freitragenden Schrankenbäumen als Zu- und Ausfahrtskontrolle für Parkplätze, Parkhäuser oder ein Firmengelände. Antriebsteile für die beiden beweglichen Schlagbäume sind im Bausatzumfang enthalten, sodass diese mit Servos nachgerüstet werden können. Car System-Betrieb ist möglich.
Einbautiefe: 12 mm

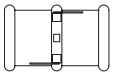

111 x 70 x 18,5 mm





161657

Bahnübergang
zum problemlosen Überqueren von Modellgleisen. Verwendbar für die gängigsten Gleis-Systeme.

Sicher drüber

Sie müssen ein Bahngleis überqueren? Dann ist der Art. 161657 der Richtige. Wenn Sie aber einen beschrankten Bahnübergang mit Car System überqueren und ansteuern wollen empfehlen wir Art. 120171. Beide Artikel sind für alle Gleisarten geeignet. Auch Dreileitergleise!

190847

Modellbau leicht gemacht
»Car System«
Die seitherige Modellbau-Broschüre wurde im Seitenumfang um 20 Seiten erweitert, der Inhalt fachgerecht und gravierend überarbeitet, ganz neue Themen perfekt umgesetzt, inzwischen neu erschienene Steuerungs-/Elektronik-Elemente präsentiert. Das ist Car System pur, ein Muss für jeden Modellbauer.







Denkbar einfach: Laser-Street

So gelingt der Straßenbau garantiert

Die Straßen sind die Nervenstränge jeder Stadt. Genauso erwacht eine Anlage erst durch belebte Straßen richtig zum Leben. Mit dem richtigen Grundwissen und dem umfassenden FALLER Zubehör ist der Straßenbau nun denkbar einfach geworden. Je nachdem, welches Ergebnis Sie erzielen möchten, gibt es verschiedene Techniken und Zubehörteile, um an das Ziel zu kommen.



FALLER Laser-Street

Mit FALLER Laser-Street stehen Ihnen vorgefertigte Straßenelemente zur Auswahl, die einfach zusammengesteckt werden und die Rille für den Fahrdraht bereits enthalten. Individuelle Fahrbahnverläufe und die Integration von Kurven, Ausweichstellen, Abzweigungen, Brücken und Auf- und Abfahrten lassen sich so besonders komfortabel realisieren. Ohne auf die gewohnte Vielfältigkeit im Anlagenbau zu verzichten, gestaltet sich der Straßenbau mit FALLER Laser-Street besonders einfach und passgenau.

Individualisierung

Mit der Rillenfräse lässt sich der Straßenbau selbstverständlich auch ganz individuell nach eigenen Vorstellungen anpassen. Für einen reibungslosen Gegenverkehr aller Car System Fahrzeuge empfehlen wir lediglich einen minimalen Kurvenradius von 150 mm. Mit der einmaligen Straßenführung können Sie die Besonderheiten Ihrer Anlage detailliert berücksichtigen.

Bilderserien

Unsere Bilderserien begleiten Sie ohne viele Worte und machen die wichtigsten Arbeitsschritte anschaulich. Danach wissen Sie, wie der Straßenbau funktioniert und wie Sie den Einbau verschiedener Funktionselemente einplanen. Die Fahrbahnteile von FALLER Laser-Street können Sie entsprechend als zeitweilige Hilfestellung oder als komplettes Fahrbahnsystem einsetzen.

Material

Unsere Empfehlung bei der Erstellung von Modellbauanlagen ist die Verwendung von Hartschaumplatten und einem Holzrahmen. Dadurch werden Anlagen leichter und die Erstellung geht viel einfacher von der Hand. Für die Straße empfehlen wir ein 3 mm starkes dreischichtiges Sperrholz, das wir auch bei den FALLER Laser-Street Elementen verwenden.

Laser-Street – Straßen im Schnellbau

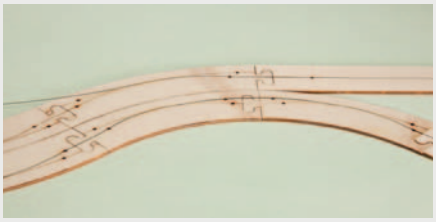

Straßenverlauf: Zuerst wird durch einfaches Auslegen der Fahrbahnsegmente der Straßenverlauf festgelegt. Durch die Verbindungen der Elemente ist dies ein Kinderspiel. Alle Fahrbahnsegmente verfügen über eine lasergeschnittene Nut, die später den Fahrdraht aufnimmt. Wichtig: Segmente auf den Untergrund kleben!



Kurven: Wie im richtigen Straßenverkehr, schwenken die Fahrzeuge aus. D. h. wenn der Straßenverlauf in eine Kurve übergeht, wird der Draht nach außen geführt. Die Kurvensegmente lassen sich beidseitig verwenden, sodass mit ein und demselben Segment Rechts- und Linkskurven realisierbar sind.



Geländeübergänge: Die Straßensegmente bestehen aus 3 mm starkem dreischichtigem Sperrholz und lassen sich leicht biegen, dennoch sind Sie sehr stabil. Mit kleinen Hartschaum-Klötzchen lassen sich schnell Höhenunterschiede mit der Straße realisieren und Geländeübergänge entsprechend gestalten.



Variable Streckenführung: Varianten in der Streckenführung lassen sich sehr einfach mit dem Element der flexiblen Fahrbahn erreichen. Dieses Teil ist sehr variabel und erlaubt auf engstem Raum eine entsprechende Streckenführung. Ohne viel Aufwand haben Sie Ihre individuelle Note in der Fahrbahn.



Kombinationsmethode: Wer es noch individueller haben möchte, gestaltet mit Hilfe von 3 mm starkem Sperrholz eigene Streckenabschnitte. Die Verbindungsstellen der Fahrbahnelemente einfach abtrennen und in die gewünschte Länge verändern. Danach das 3 mm starke Sperrholz integrieren.



Rillenfräse: Jetzt am besten die gewünschte Fahrtrasse aufzeichnen und mit Hilfe der Rillenfräse (Art. 161669) die Ausnutung für den Fahrdraht vornehmen. Einfacher und schneller lassen sich eigene Ideen kaum umsetzen. Sie haben dadurch alle Möglichkeiten individuell zu bauen und dennoch die Vorteile der Fahrbahnelemente zu nutzen.



Einbauhilfen: Alle Fahrbahnsegmente sind für den Einbau von Funktionselementen vorbereitet. Ganz egal, ob es sich um eine Abzweigung (Art. 161677), eine Stoppstelle (Art. 161675), einen Parkplatz (Art. 161674) oder einen Sensor (Art. 161773) handelt. Für jedes Element haben wir eine Einbauhilfe vorgesehen.



Bohrungen: Für die Abzweigung sind der Durchbruch und der Absatz bereits so im Fahrdrahtverlauf vorgefertigt, dass diese nur noch hineingesteckt und fixiert werden muss. An allen sinnvollen Stellen im Fahrdrahtverlauf sind Bohrungen vorhanden in die Sensoren eingesetzt werden können.



Einbau: Durch die verschiedenen Einbauhilfen ist beispielsweise die Umsetzung einer Bushaltestelle nur noch eine Frage von wenigen Minuten. Darüber hinaus kann man an diesen Teilen die generelle Systematik der Funktionsartikel erkennen, was die Umsetzung individueller Ideen massiv vereinfacht.



Verspachteln: Für eine glatte Fahrbahn und um andere Unebenheiten zu beseitigen wird die Oberfläche mit etwas Spachtelmasse (Art. 180500) verschlossen.



Straßenbelag: Wer eine besonders glatte Oberfläche wünscht, kann nach dem Aushärten der Spachtelmasse noch mit einem feinen Schleifpapier die kleinen Unebenheiten beseitigen. Wichtig ist, dass der Fahrdraht an allen Stellen noch durchscheint. Jetzt kommt noch das Finish mit der Straßenfarbe (Art. 180506).



Ausschmückung: Wer möchte, kann die Straße mit Fahrbahnmarkierungen, Leitpfosten oder Leitplanken sowie Verkehrsschildern ausschmücken. Der Straßenrand muss nicht aufwändig kaschiert werden. In der Regel reicht leichtes Anspachteln oder die Ausgestaltung mit Streumaterial.

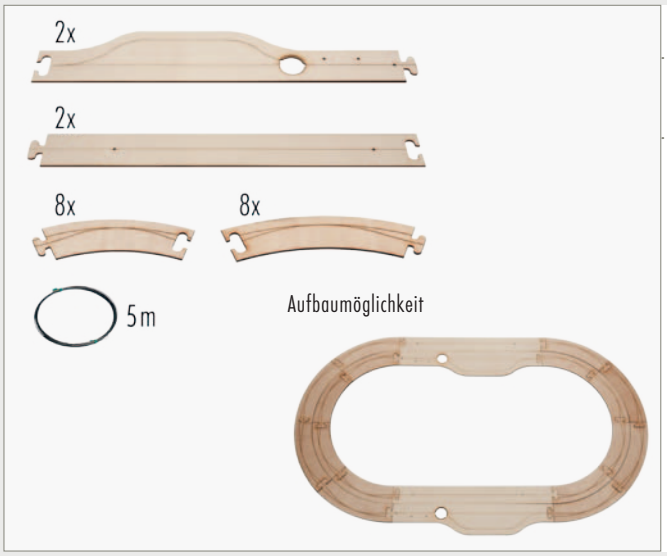

161900

LASERCUT

Laser-Street Basis-Set »Straßenelemente«
Mit diesen durch Zusammenstecken leicht zu verarbeitenden Straßenteilen, die bereits die Rille für den Fahrdraht enthalten, lassen sich unterschiedliche 1- und 2-spurige Straßenverläufe bauen. Der Inhalt entspricht 2 x 161920, 2 x 161921 und 2 x 161930.
Der Fahrdraht liegt bei.

Fahrstreckenlänge: 4750 mm

162100

LASERCUT

Laser-Street Basis-Set »Straßenelemente«
Mit diesen durch Zusammenstecken leicht zu verarbeitenden Straßenteilen, die bereits die Rille für den Fahrdraht enthalten, lassen sich unterschiedliche 1- und 2-spurige Straßenverläufe bauen. Der Inhalt entspricht 2 x 162120, 2 x 162121 und 2 x 162130.
Der Fahrdraht liegt bei.

Fahrstreckenlänge: 3300 mm



161945 411 x 320 mm

LASERCUT

Laser-Street »Wendeschleife«

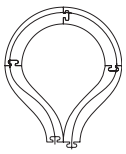



161942 873 x 320 mm

LASERCUT

Laser-Street »Parkharfe Basis«

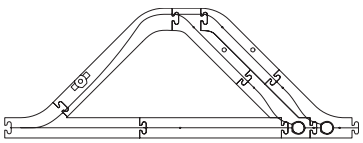



161943 411 x 320 mm

LASERCUT

Laser-Street »Parkharfe Ergänzung«

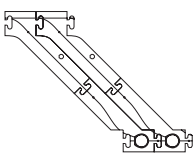



161940 212,5 x 102,5 mm

LASERCUT

Laser-Street »Abzweigung und Einmündung 45°«

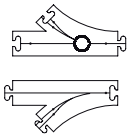



161941 425 x 312,5 mm

LASERCUT

Laser-Street »T-Kreuzung«

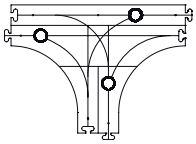



161910 425 x 50 mm (2 x)

162110 300 x 30 mm (2 x)

LASERCUT

Laser-Street Fahrbahn gerade





161911 212,5 x 50 mm (4 x)

162111 150 x 30 mm (4 x)

LASERCUT

Laser-Street Fahrbahn gerade

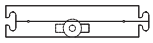



161920 R= 268 x 50 mm (4 x)

162120 R= 150 x 30 mm (4 x)

LASERCUT

Laser-Street Fahrbahnbogen 45°





161930 425 x 83 mm/425 x 50 mm

162130 300 x 50 mm/300 x 30 mm

LASERCUT

Laser-Street »Bushaltestellen-Set«

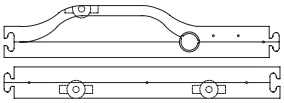



161931 250 x 50 mm

162131 150 x 30 mm

LASERCUT

Laser-Street Flexible Fahrbahn





161921 R= 218 x 50 mm (4 x)

162121 R= 120 x 30 mm (4 x)

LASERCUT

Laser-Street Fahrbahnbogen 45°







Der individuelle Straßenbau

Möchten Sie FALLER Car System in Ihre bestehende Anlage integrieren, ist möglicherweise die sogenannte Einlassmethode das Richtige für Sie. Mit der Rillenfräse (Art. 161669) können Sie die Verlegung des Fahrdrahtes ganz individuell planen und den Verkehrsfluss den örtlichen Gegebenheiten problemlos anpassen.

Zur Vorbereitung

Unsere Empfehlung: Machen Sie den Unterbau aus Hartschaumplatten mit einem Holzrahmen und verwenden Sie für die Fahrbahn und den weiteren Aufbau 3 mm starkes Sperrholz. Dies ist der maximale Abstand, den eine Stopp-Stellen-Spule von der Fahrbahnoberfläche aufweisen darf. Alle Funktionsteile können so direkt unter der Trasse montiert werden. Zudem sparen Sie Gewicht bei der Anlage.

Gestalten Sie die Oberfläche der Trasse möglichst glatt und berücksichtigen Sie in ihrer Breite den Lenkraum des einzusetzenden Fahrzeugs. Längere Fahrzeuge benötigen insbesondere bei der Kurvenfahrt eine größere Fahrbahnbreite als PKW. Der Mindestkurvenradius sollte deshalb 150 mm nicht unterschreiten. Mindest-Fahrbahnbreiten entnehmen Sie bitte der nachfolgenden Tabelle:

Fahrbahnbreiten (einspurig/zweispurig)

	HO	N
In der Gerade	50 mm/100 mm	30 mm/60 mm
In der Kurve min.	70 mm/140 mm	45 mm/90 mm

Steigungs- und Gefällstrecken

Für die Lenkung der Fahrzeuge ist beim Bau von Steigungen, Kuppen und Gefällstrecken die Ausrundung der Fahrbahn an den jeweiligen Übergängen zu berücksichtigen. Steigungen sollten 12 % (120 mm auf 1000 mm Fahrstrecke) nicht überschreiten.

Nachdem Sie sich klar sind, wie der Straßenverlauf auszusehen hat, können Sie loslegen.



Planung: Die Fahrbahntrasse durch Aufzeichnen auf dem Sperrholz markieren und die Stimmigkeit der Trasse am Besten mit einer Probefahrt ermitteln. Dazu legen Sie den Draht aus, fixieren ihn mit einem Klebestreifen und testen den Verlauf mit einem Fahrzeug.



Fräsen: Ideal zum Verlegen des Spezial-Fahrdrahtes ist die Rillenfräse (Art. 161669). Die kleine Maschine ist mit einem Schlitzfräser ausgerüstet, den Sie an der aufgezeichneten Lenkspur entlangführen. Durch die exakte Höhe und Breite der ausgefrästen Nut kann der Fahrdraht bestmöglich verlegt werden.



Fahrdraht verlegen: Mit einem flachen Schraubendreher oder Gipseisen drücken Sie den Fahrdraht in die Nut und gewährleisten so seine richtige Lage in der Rille.



Präzision mit FALLER Spezial-Fahrdraht

Verwenden Sie beim Straßenbau ausschließlich FALLER Spezial-Fahrdraht (Art. 161670), da die Verwendung von Magnetbändern oder von weicheren Eisendrähten ungewollte Funktionsprobleme hervorrufen kann. Für einen reibungslosen Verkehrsfluss ohne Zwischenfälle dürfen weder die Einzelmagnetfelder von Fahrzeugen oder Funktionselementen noch das Gesamtmagnetfeld Ihrer Modellanlage beeinflusst werden. Mit dem FALLER Spezial-Fahrdraht vermeiden Sie im Fahrbetrieb potentielle Fehlerquellen, die durch schwächere, stärkere oder permanente lokale Magnetfelder entstehen können.





161669

Rillenfräse
Diese Rillenfräse wurde speziell zum Verlegen des Fahrdrahtes beim FALLER Car System entwickelt. Anschluss: 12 V, Gleichspannung. Adapterkabel und ausführliche Anleitung liegen bei.



Das richtige Mass

Das ideale Werkzeug für den individuellen Straßenbau. Die Maschine ist mit einem Schlitzfräser ausgerüstet. Die beidseitig vom Fräser angeordneten Anschlagrädchen gewährleisten ein optimales Arbeiten. Somit ist es möglich, die exakte Tiefe für den Fahrdraht in die Fahrbahn einzufräsen. Besser und einfacher geht es nicht. Die Rillenfräse kann mit unserem Trafo (Art. 180641) betrieben werden!



161670

Spezial-Fahrdraht
10 m, Durchmesser und Legierung auf Lenkmagnet abgestimmt.



180506

Straßenfarbe
Besonders geeignet für den Straßenbau beim FALLER Car System. Auch verwendbar für Farbgebung bei der Felsgestaltung oder zum Kaschieren von Fehlern in Hartschaumplatten.

250 ml



180507

Straßenfarbe »Beton«
Besonders geeignet für den Straßenbau beim FALLER Car System. Auch verwendbar für Farbgebung bei der Felsgestaltung oder zum Kaschieren von Fehlern in Hartschaumplatten.

250 ml



180500

Straßen- und Geländebau-Spachtelmasse
Ein selbsthaftendes Modelliermaterial, das vollkommen unproblematisch zu verarbeiten ist. Besonders geeignet für den Straßenbau beim FALLER Car System.

500 g



170654

Geländebau-Spachtelmasse
Dunkelgraues, selbsthaftendes Modelliermaterial. Unproblematisch zu verarbeiten. Besonders geeignet für die Gelände- und Felsmodellierung und für den Straßenbau beim FALLER Car System.

500 g



180535

Leitplanken, 32 Begrenzungspfähle
zur Fahrbahnabsicherung.

1600 mm

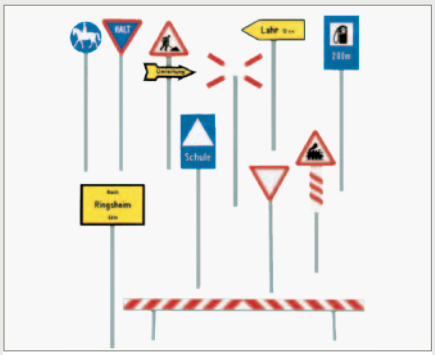

180539

Verkehrszeichen
für Deutschland (1948 – 1977)
Inhalt: Anreibebogen, Anreibelöffel, Spritzlinge mit Schildern.



180540

Verkehrszeichen
Europa international (1977 – 1985)
Inhalt: Anreibebogen, Anreibelöffel, Spritzlinge mit Schildern.

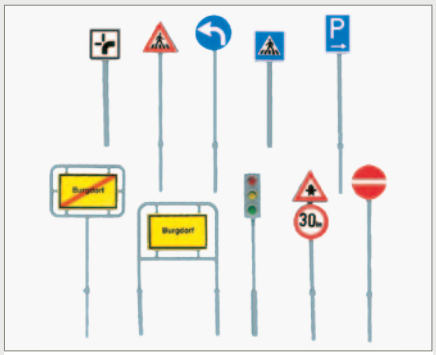

180541

Verkehrsschilder-Set
Internationale Verkehrszeichen, Ortsschilder, Wegweiser und Hinweistafeln, Ampeln, Parkuhren und Papierkörbe.

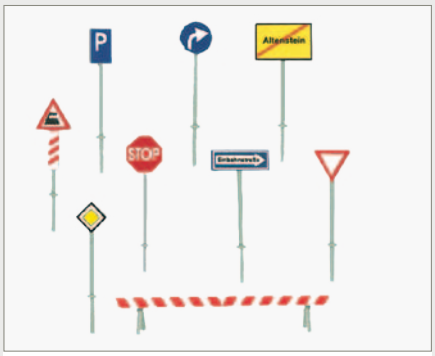

272450

Verkehrsschilder-Set
Europa international (1977 – 1985)
Inhalt: Anreibebogen, Anreibelöffel, Spritzlinge mit Schildern.

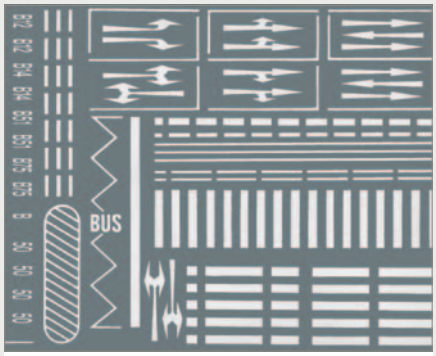

180536

272451

Straßenmarkierungen
aus selbsthaftender Abreibefolie mit den im Straßenverkehr gebräuchlichen Markierungssymbolen.



180538

Straßenlampen-Set
26 Straßenlampen-Attrappen in 6 verschiedenen Ausführungen. Nicht beleuchtbar.



180537

Gehwegplatten-Set
Plattenmaß: 160 x 113 mm (2x)
Randsteine: 3420 mm



272540

Gehwegplatten-Set
Die beiden Gehwegpflaster-Platten lassen sich, je nach Bedarf, beliebig teilen. 26 flexible Randsteinstreifen liegen bei.
Plattenmaß: je 60 x 87 mm
Randsteine: 1660 mm

Service und Kundendienst

Wenn Sie Fragen rund um unsere Produkte haben, steht Ihnen neben einer qualifizierten Beratung beim Fachhandel auch unser Kundenservice zur Verfügung. Sie erreichen unsere Experten telefonisch unter **07723/651-106** oder einfach eine E-Mail an **kundendienst@faller.de** senden.

»Letzte« Gelegenheit

Auf den folgenden Seiten finden Sie aktuelle Restposten von Auslaufartikeln. In der Regel sind nur noch wenige Stück verfügbar. Diese Bausätze werden in den kommenden Jahren so nicht wieder produziert. Sollten Sie also Interesse an einem der Artikel haben, ist jetzt der richtige und fast letzte Zeitpunkt sich zum Kauf zu entscheiden.

Start-Sets

161519

SALE 2014

Car System Start-Set »Bahnübergang und LKW«
Packungs-Inhalt:
- Beschrankter, mikroprozessorgesteuerter Bahnübergang mit 4 blinkenden Andreaskreuzen (wie Art. 120171)
- 2 Stopp-Stellen
- LKW MB SK (HERPA)
- Akku-Ladegerät
- 10 m Spezialfahrdraht
- Straßen-Spachtelmasse
- Straßenfarbe
- Leitplanken
- Begrenzungspfähle
- Straßenmarkierungen
- Ausführliche Anleitung

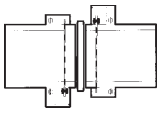

250 x 180 x 70 mm



161521

SALE 2014

Car System Start-Set »Hängerzug«
Packungs-Inhalt:
- Hängerzug MB SK '94 (HERPA)
- Akku-Ladegerät
- 10 m Spezialfahrdraht
- Straßen-Spachtelmasse
- Straßenfarbe
- Straßenmarkierungen
- Leitplanken
- Begrenzungspfähle
- Ausführliche Anleitung





162002 IV

SALE 2014

Car System Start-Set »LKW«
Packungs-Inhalt:
- LKW MB SK »Dachser« (WIKING)
- Akku-Ladegerät
- 10 m Spezialfahrdraht
- Straßen-Spachtelmasse
- Straßenfarbe
- Straßenmarkierungen
- Leitplanken
- Begrenzungspfähle
- Ausführliche Anleitung



161506 III

SALE 2014

Car System Start-Set »Bus«
Packungs-Inhalt:
- Linienbus MB O 317 (BREKINA)
- Akku-Ladegerät
- 10 m Spezialfahrdraht
- Straßen-Spachtelmasse
- Straßenfarbe
- Straßenmarkierungen
- Leitplanken
- Begrenzungspfähle
- Ausführliche Anleitung



161403 V

SALE 2014

Car System Start-Set »Reisebus«
Packungs-Inhalt:
- Reisebus MAN Lion's Star (RIETZE)
- 2 Batterien (Micro)
- 10 m Spezialfahrdraht
- Straßen-Spachtelmasse
- Straßenfarbe
- Straßenmarkierungen
- Leitplanken
- Begrenzungspfähle
- Ausführliche Anleitung

Fahrzeuge



161613 III

SALE 2014

Setra S 6 (BREKINA)



161581 III

SALE 2014

Pritschen-LKW »Hanomag-Henschel« (BREKINA)



162048 IV

SALE 2014

LKW MB SK (WIKING)

CAR SYSTEM CAR SYSTEM DIGITAL

Wer träumt nicht davon, seine Anlage mit fahrenden Autos, LKWs oder Bussen noch lebendiger zu machen? Wir zeigen Ihnen, wie einfach das ist.



Workshop Car System

So werden Sie Mobilitätsexperte



In knapp drei Tagen machen wir Sie zum Mobilitätsexperten – speziell abgestimmt auf unser Car System. Der Workshop präsentiert alle wichtigen Tricks und Kniffe, orientiert sich am Wissensstand der Teilnehmer und zeigt die praktischen Anwendungen.

So wird die Technik im Inneren der Fahrzeuge und deren Einsatzmöglichkeiten genauso erläutert, wie Planung und Aufbau komplexer Straßenlayouts. Die Workshop-Teilnehmer bauen Funktionselemente maßgenau und technisch korrekt in ihre Straße ein und lernen dabei die Besonderheiten der unterschiedlichen Komponenten kennen.



Workshop Car System Digital

Sie erlernen in diesem Seminar alles über die Hard- und Software des innovativen, digitalen Car Systems, über die neuartigen Features mit ihren nahezu unendlichen Variations- und Anwendungsmöglichkeiten.
Kenntnisse über das analoge Car Systems sind vorteilhaft, aber nicht zwingend erforderlich.

Mehr zu den Workshops finden Sie unter **www.faller.de**



Workshop Anlagenbau

Das Car System bietet ein enormes Potenzial für die Modellanlage – die aber will zuerst erstellt sein. Erfahren Sie im Workshop Anlagenbau alles über den Bau einer Landschaft, natürlich inklusive Straßenbau. Mehr zu den Workshops auf Seite 485

Car System in Bestform!

Servicedienstleistungen für Car System-Fahrzeuge

Wann haben Sie zuletzt Ihr Fahrzeug checken lassen? Erledigen Sie größere Reparaturen selbst oder bringen Sie Ihr Fahrzeug einfach zur Inspektion?

Geben Sie Ihr Fahrzeug künftig nur in gute Hände ab und lassen Sie uns alle anfallenden Dienstleistungen erledigen. FALLER bietet ab sofort einen hauseigenen Rundumservice für Ihre Car System-Fahrzeuge an – von der einfachen Servicedienstleitung bis hin zu umfangreicheren Reparaturen. Wir bringen (fast) alles wieder zum Laufen.

Unser Service für Sie beinhaltet unter anderem:

› Grundinspektion des Fahrzeugs
› Professionelle Fehlersuche
› Grundreinigung und Schmieren
› Austausch von Verschleißteilen wie Motoren, Akkus, Reifen, Lenkschleifer, Getriebe und Vorderachsen
› Tests und Qualitäts-Checks

Interesse an erstklassigem Service?
Dann schicken Sie Ihr Fahrzeug an:

Gebr. FALLER GmbH
Service-Abteilung
Kreuzstraße 9
D-78148 Gütenbach

Vor größeren Reparaturen bekommen Sie einen Kostenvoranschlag zugesendet. Die Tarife für die normalen Leistungen entnehmen Sie bitte unserer Website www.faller.de.

Bitte beachten Sie:
Serviceleistungen und Reparaturen können wir nur für **Original FALLER Car System-Fahrzeuge** erbringen.
Inspektionen bei Eigenumbauten werden nicht durchgeführt.



»Bei uns wird SERVICE großgeschrieben!«
Michael K., Arbeitsvorbereitung



Ersatzteile

Do it yourself!

Verschiedene Bauteile der Car System-Fahrzeuge, wie etwa Reifen, nutzen sich im Regelbetrieb ab. Auch die Anzahl der Ladezyklen eines Akkus ist nicht unbegrenzt. Wenn Sie selbst gerne an Ihrem Car System-Fahrzeug rumschrauben, müssen Sie sich für Ersatz- und Verschleißteile nicht auf lange Suche begeben.

Folgen Sie Ihrem Gespür für Qualität – und Sie landen bei FALLER. Für nahezu jedes Car System-Fahrzeugmodell finden Sie in unserem komplett überarbeiteten Teileprogramm das exakt passende Stück – von den Lenkschleifern oder der Bereifung diverser Fahrzeugtypen bis hin zu Reed-Sensoren oder unterschiedlichen Motoren.

Das komplette Angebot an Car System-Ersatzteilen inklusive Bilder und Kurzbeschreibungen finden Sie unter www.faller.de.

Bitte beachten Sie:

› Für betagte »Oldtimer« unter den Car System-Fahrzeugmodellen können wir keine Bereitstellung von Ersatzteilen garantieren, wenn etwa entsprechende Ersatzteile weder vorrätig sind, noch eine Beschaffung möglich ist.

› Unter den bisherigen Artikelnummern erhalten Sie Ersatzteile lediglich solange Vorrat verfügbar ist.

Vorderachsen


Beispiel

Vorderachse

163001 komplett montiert für Sprinter (mit Rädern)
163002 komplett montiert für LKW / Bus (mit Rädern)
163003 komplett montiert für LKW / Bus (mit NQ-Rädern)
163004 komplett montiert für PKW, groß (mit Rädern)
163005 komplett montiert für PKW, klein (mit Rädern)
163006 komplett montiert für VW Bus (mit Rädern)
163007 komplett montiert für Ford Transit (mit Rädern)
163008 komplett montiert für Transporter (mit Rädern)
163009 komplett montiert für N-Bus (mit Rädern)
163010 komplett montiert für N-LKW (mit Rädern)
163011 komplett montiert für Oldtimer-LKW (mit Rädern)
163012 komplett montiert für LKE 7,5 to. (mit Rädern)
163013 komplett montiert für Traktoren (mit Rädern)
163014 komplett montiert für TT-Bus (mit Rädern)
163051 montiert für LKW ohne Räder (17 mm)
163052 montiert für PKW Sprinter, ohne Räder (12 mm)
163053 montiert für PKW schmal, ohne Räder (9 mm)
163054 montiert für N ohne Räder (8 mm)

Reifen und Felgen


Beispiel

2 Kompletträder (Zwillingsbereifung)

163101 Reifen und LKW Felgen
163102 Reifen und Oldtimer-LKW Felgen
163103 NQ-Reifen und Felgen für LKW / diverse Busse
163104 Reifen und Felgen für Batteriebus
163111 Reifen und Felgen für 7,5 to.
163112 Reifen und Felgen für Feuerwehr

4 Kompletträder

163105 (z.B. VW-Bus)
163106 (z.B. N-Bus / Trabant)
163109 für Ford Transit

4 Reifen und Felgen

163107 für N-LKW
163108 für Sprinter / T5
163110 für N-LKW
163113 für PKW
163114 für PKW groß / Touristenzug

Lenkschleifer


Beispiel

2 Lenkschleifer

163201	für NQ-LKW	HO
163202	für LKW	HO
163203	N-Fahrzeuge / VW-Bus	HO N
163204	für TT-Bus / Mercedes G	HO TT
163205	für Sonderfahrzeuge	HO
163206	für Transporter	HO
163207	für Traktoren	HO

Akkus


Beispiel

Akku

163251	350 mAh	HO N
163252	120 mAh	HO
163253	250 mAh (2-fach)	HO
163254	250 mAh (2-fach, flach)	HO
163255	150 mAh (2-fach, flach)	HO
163256	150 mAh	HO N
163257	450 mAh (2-fach)	HO
163258	40 mAh	HO N

Reed-Sensoren


Beispiel

Reed-Sensor

163451	Glasrohr klein (GR-31 5-12)	HO
163452	groß vergossen	HO
163453	Glasrohr groß	HO
163454	lang blau (MK06-5-C)	HO N
163455	Wechsler, Batteriebus (MK06-8)	HO
163456	kurz blau (MK06-4-C)	HO N

Motoren


Beispiel

Motor

163301	Ø 10 mm, linke Schnecke, Modul 0,3	HO
163302	Ø 10 mm mit Fläche, Modul 0,3	HO
163303	Ø 7 mm, Modul 0,3	HO N
163304	Ø 10 mm, Modul 0,3	HO
163305	Ø 7 mm, Modul 0,16	HO
163306	Ø 6 mm kurz, Modul 0,16	N
163307	Ø 6 mm lang, Modul 0,16	N
163308	Ø 6 mm lang, Modul 0,16 fünf-polig	HO
163309	Ø 6 mm mittel, Modul 0,16	HO
163310	Ø 10 mm kurze Schnecke, Modul 0,3	HO

Schalter


Beispiel

Ein- und Ausschalter

163401	für LKW	HO
163402	für PKW und N-Fahrzeuge	HO N
163403	für Batteriebus	HO
163404	für Platine	HO N

Schneckenräder


Beispiel

Schneckenrad

163551	Modul 0,3 Z30
163552	Modul 0,3 Z18
163553	Modul 0,3 Z20
163554	Modul 0,16 Z20
163555	Modul 0,16 Z35

Motorhalter


Beispiel

163501	für Ø 10 mm Motor, Achse 24 mm / Modul 0,3 Z30
163502	für Ø 7 mm Motor, Achse 24 mm / Modul 0,3 Z18

Ladebuchsen


Beispiel

163601	5 Ladebuchsen, lose (zum Einpressen)
163602	5 Ladebuchsen, umspritzt

Magnete


Beispiel

163221	2 Zusatzmagnete H0	HO
163222	2 Justierungsmagnete	HO TT N
163223	2 Zusatzmagnete N	N



Anlagenbau

Viel Grün, Wasser und eine spannende Topografie, dazu verträumte Wege, blühende Obstbäume. Ein Idyll, wie es im Buche steht.





BROSCHÜREN	402
GELÄNDEBAU	403 – 407
STRASSENGESTALTUNG	408 – 411
BERGE UND FELSEN	412 – 423
FELDER, WIESEN, WEGE	424 – 435
BÄUME, BÜSCHE, ZÄUNE	436 – 460
KLEINTEILE	461 – 463
GEWÄSSER	464 – 466
MODELLHINTERGRÜNDE	467 – 469
HILFSMITTEL	470 – 476
ELEKTRONIK	477 – 481
KREATIV BASTEL-SETS	482
AUSLAUFARTIKEL	483 – 484
WORKSHOPS	485

Große Bühne für kleine Details



Fässer, Kisten, Paletten, Mülleimer. Je kleinteiliger desto harmonischer – ab Seite 461

Die Landschaft ist die **lebendige Basis** aller Miniaturwelten – je vielseitiger die Topografie, desto größer der Platz für spannende Inszenierungen. Schroffe Felsen, liebliche Auen, rauschende Wälder und lockende Obstwiesen, wilde Bäche oder idyllische Seen – der phantasievollen Bühnengestaltung sind kaum Grenzen gesetzt.

FALLER bietet Ihnen alles, was Ihre Modellanlage einzigartig und zu einem echten Erlebnis werden lässt.



Bäume, Büsche und Zäune
– ab Seite 436



Soweit das Auge reicht. Blüten und farbenfrohe Gewächse – ab Seite 435



In wenigen Schritten zur optimalen **Gleistrassen- und Bahndammgestaltung** – Seite 404



Zahlreiche Möglichkeiten gibt es beim **Straßenbau** – ab Seite 386



»So macht Anlagenbau Spaß!«
Vreni B., Musterwerkstatt

Broschüren

Das Hobby Modelleisenbahn ist mehr als vielseitig. Kreativität, Leidenschaft und Spaß sollen Sie stets dabei begleiten. Und wer gerne tüftelt, liest darüber hinaus auch gerne einmal nach. Weiterführende Tipps entnehmen Sie also unseren bestens bewährten Broschüren und beliebten Ratgebern. Für jeden ist etwas dabei, ob Einsteiger oder Profi. Eine Investition die sich auf jeden Fall lohnt.

190847

Modellbau leicht gemacht »Car System«
Die seitherige Modellbau-Broschüre wurde im Seitenumfang um 20 Seiten erweitert, der Inhalt fachgerecht und gravierend überarbeitet, ganz neue Themen perfekt umgesetzt, inzwischen neu erschienene Steuerungs-/Elektronik-Elemente präsentiert. Das ist Car System pur, ein Muss für jeden Modellbauer.



Alle Materialien für den Geländebau ...

Grundlagenarbeit

Es sind Hügel, Böschungen, Ebenen und Gleiswege, die das Umfeld für den Zugverkehr im Modellmaßstab formen. Mit bewährten FALLER-Materialien lässt sich der dreidimensionale Unterbau rasch und problemlos errichten, individuell und mit bestechenden Topografien. Streumaterialien für die Grundvegetation, Schotter und Sande geben der Geländebasis eine authentische Anmutung.



170665

Geländebau-Aludrahtgewebe
als Basisträgermaterial für den Landschaftsbau.

1000 x 800 mm



170654

Geländebau-Spachtelmasse
Dunkelgraues, selbsthaftendes Modelliermaterial. Unproblematisch zu verarbeiten. Besonders geeignet für die Gelände- und Felsmodellierung und für den Straßenbau beim FALLER Car System.

500 g



180500

Straßen- und Geländebau-Spachtelmasse
Ein selbsthaftendes Modelliermaterial, das vollkommen unproblematisch zu verarbeiten ist. Besonders geeignet für den Straßenbau beim FALLER Car System.

500 g



180503

Hydrozell
Geländebau-Spachtelmasse, leichtes Material für die Felsgestaltung, ungefärbt. 120 g Spachtelpulver für 780 cm³ Spachtelmasse.







180765

Korkgleisbetten
6 flexible Kork-Doppelstreifen à 500 mm = 3000 mm Gleisbett. Verwendbar für alle Gleisradien. FALLER-Korkgleisbetten sind der ideale Unterbau für Modellbahngleise. Sie dämpfen das Fahrgeräusch, haben ein realistisches Format, sind problemlos zu beschottern und durch die Doppelstreifen-Ausführung leicht zu verlegen.

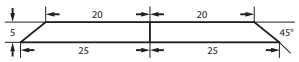

6 x 500 mm = 3000 mm

222555

Korkgleisbetten
4 flexible Kork-Doppelstreifen à 500 mm = 2000 mm Gleisbett, verwendbar für alle Gleisradien.

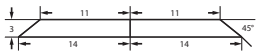

4 x 500 mm = 2000 mm



Gut trassiert

»Wie man sich bettet, so fährt man!« Der saubere Bau einer Gleistrasse ist das A und O für einen späteren problemlosen Anlagenbetrieb. Dies beginnt schon beim Unterbau: Eben und mit sauberen Übergängen sollte er gestaltet sein, denn jede Abweichung überträgt sich auf das Gleis, seine Lage und den Lauf der Züge.

Für den Rohbau der Landschaft gibt es zwei Möglichkeiten. Zum einen der Bau mit herkömmlichen Materialien, wie z.B. Sperrholz, Gips, etc., zum anderen den Bau mit Styrodurplatten. Letztere haben den Vorteil, dass Sie sehr einfach zu bearbeiten sind und gewisse Gewichtsvorteile gegenüber herkömmlichen Materialien bieten.



Spantenbauweise: Die dem späteren Landschaftsverlauf angepassten Geländespanten werden auf der Grundplatte befestigt. Sie bilden gleichzeitig die Auflagefläche für das Trassenbrett.



Drahtgewebe: Das Geländebau-Aludrahtgewebe dient als Basis für die spätere Landschaftsoberfläche. Es wird mit einer Bastelschere in passend große Streifen geschnitten und auf den Spanten befestigt. Es kann entweder genagelt, getackert oder mit der Heißklebepistole angeklebt werden.



Gips: Auf das Aludrahtgewebe folgt eine Schicht Geländebau-Gipsgewebe, dass das FALLER-Programm in zwei verschiedenen Breiten anbietet. Es wird mit der Schere in kleine Stücke geschnitten, kurz in Wasser getaucht und auf das Drahtgitter aufgebracht.



Bearbeitung: Mit den Fingern drückt man die Gipsbinde an und verstreicht gleichzeitig den herausquellenden Gips ein wenig. Keine Angst! Die Finger kann man wieder waschen!



Korkgleis: Die FALLER Korkgleisbettung ist zweigeteilt und kann sich daher dem Gleisverlauf individuell anpassen. Die Ränder sind bereits im 45°-Winkel abgeschrägt.



Leim: Auf die Korkbettung wird eine nicht zu dicke Schicht grauer FALLER Einbett-Leim aufgetragen und mit einem Borstenpinsel gleichmäßig verteilt.



Gleisbau: In den feuchten Leim wird nun das Modellgleis eingedrückt und sauber ausgerichtet.



Einschottern: Anschließend streut man den gewünschten FALLER Gleisschotter auf das Gleis...



Nachbearbeitung: ...und verteilt es mit einem Pinsel ordentlich zwischen den Schwellen und auf dem Bettungskörper. Schwellen und Kleineisenteile müssen danach frei von Schottersteinchen sein. Noch einmal mit stark verdünntem Colofix besprühen. Trocknen lassen. Fertig!





Probefahrt: Am Ende des Schottervorgangs beweist eine Probefahrt, dass wir auch alles richtig gemacht haben!



Ausgestaltung: Mit verschiedenen Landschaftsbaumaterialien aus dem FALLER-Sortiment gestaltet man nun den Waldboden. Durch entsprechende Bepflanzung mit Bäumen und Büschen wirkt das ganze Gelände noch realistischer.



Einfacher: Bahndammgestaltung auf die schnelle Art: Der Landschaftsrohbau und der Gleisuntergrund entstehen aus passend zurechtgeschnittenen Styrodurplatten, anstatt der herkömmlichen Bauweise. Neben dem Gewichtsvorteil ist die Nachbearbeitung der Landschaft entsprechend einfach.



170677

NEU 2014

Modelliergewebe Großpackung
FALLER-Modelliergewebe eignet sich aufgrund seiner hochwertigen Gewebestruktur und strapazierfähigen Hartgips-Beschichtung hervorragend für den Aufbau von formstabilen Geländeformen im Dioramen- und Eisenbahnmodellbau. Durch die schnelle und besonders feste Aushärtung des tauchfertigen Materials erzielen Sie in kürzester Zeit selbsttragende Geländeschalen, die die Zugänglichkeit auch unter der Oberfläche gewährleisten.

2000 g



170663

Geländebau-Gipsgewebe
für den Gebirgs- und Landschaftsbau.

2000 x 100 mm

170664

Geländebau-Gipsgewebe
für den Gebirgs- und Landschaftsbau.

2000 x 200 mm



180501

Colofix
Weißer Holzleim für viele Zwecke des Modellbaus und zum Auftragen von Streumaterial auf Anlagen. Der Leim ist nach dem Trocknen glasklar.

250 g



170661

Colofix-Color
Grüner Leim zum Auftragen von Vegetationsflächen.

250 g



170659

Colofix-Flex
Mit diesem neuen Kleber lassen sich problemlos Klebeverbindungen zwischen Styrodur-, Styropor- und Decorflex-Materialien herstellen, ebenso mit geschäumten Struktur-Hartschaumteilen. Trocknet glasklar ab, bleibt aber flexibel, haftet auch auf glatten Flächen, verbindet ebenso Streumaterialien auf Kunststoffteilen, ohne diese zu verziehen.

250g

170662

Einbett-Leim
Speziell geeignet als Einbettmasse zum Einschottern von Gleiskörpern.

250 ml





170660

Colofix-Color
Brauner Leim zum Einschottern und Auftragen von Streumaterialien.

250 g



171695

PREMIUM Gleisschotter
dunkelgrau
Körnung: 0,5–1 mm. Speziell zur Einschotterung beim Märklin C-Gleis geeignet.

650 g



170721

Streumaterial Gleisschotter
steingrau
staubfreies, körniges Granulat in realistischer, steingrauer Färbung.

150 g



170722

Streumaterial Gleisschotter
dunkelbraun
staubfreies, körniges Granulat in realistischer, dunkelbrauner Färbung. Körnung feiner als Art. 170721.

100 g



170751

Streumaterial Gleisschotter
beigebraun
staubfreies, körniges Granulat in realistischer Färbung und Körnung.

650 g



170724

Streumaterial Bruchkohle
schwarz
zur realistischen Gestaltung von Bekohlungsanlagen und ähnlichen Einrichtungen im Bahngelände.

250 g



170723

Streumaterial Kohle
schwarz
zur realistischen Gestaltung von Bekohlungsanlagen und ähnlichen Einrichtungen im Bahngelände.

140 g











171699

PREMIUM Streumaterial
»Schotter-Fix« Naturmaterial
mittelgrau
Schottermaterial-Leimpulver-Gemisch. Einfach gleichmäßig einschottern, fein mit Wasser besprühen, trocknen lassen, fertig. Schneller geht es nicht!

600 g

Achtung, frisch geschottert!





Noch einfacher geht das Einschottern mit dem »Schotter-Fix«. Dieser ist bereits fertig konfektioniert und besteht aus dem Schotter und Leimpulver. »Schotter-Fix« auf das Gleis streuen und mit einem Pinsel ordentlich zwischen den Schwellen verteilen.



Anschließend das fertige Gleisbett mit Wasser besprühen, ein paar Stunden durchtrocknen lassen – und schon ist man mit der ganzen Einschotterei fertig!



Straßengestaltung

Freie Fahrt

Bei Modellbahnen spielt sich das Gros der Mobilität zwar auf der Schiene ab, doch ganz ohne Straßen kommt man auch hier nicht aus. Mit FALLER gelingt der Straßenbau mindestens so authentisch wie die Gleisanlage. Straßenfolien sind jedoch beim Car System als Abdeckung des Fahrdrahts nicht geeignet.



170630

Straßenfolie
selbstklebend, zweispurig, mit Markierung.

1000 x 80 mm



170631

Straßenbogen 90°
4 Stück, selbstklebend, zweispurig, passend zu Art. 170630.



170632

Straßenfolie
selbstklebend, zweispurig, ohne Markierung.

1000 x 80 mm



170633

Parkplatzfolie
selbstklebend. Rechteckmarkierung.

1000 x 60 mm



170634

Parkplatzfolie
selbstklebend. Diagonalmarkierung.

1000 x 60 mm

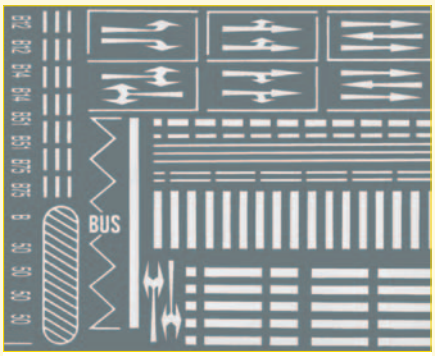

180536

Straßenmarkierungen
aus selbsthaftender Abreibefolie mit den im Straßenverkehr gebräuchlichen Markierungssymbolen.

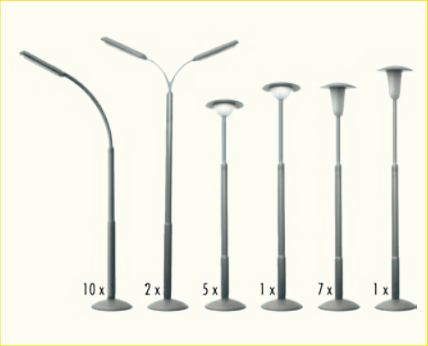

180538 IV

Straßenlampen-Set
26 Straßenlampen-Attrappen in 6 verschiedenen Ausführungen. Nicht beleuchtbar.



180537 III

Gehwegplatten-Set
Plattenmaß: 160 x 113 mm (2x)
Randsteine: 3420 mm



180519 II

Treppen-Set
überall, wo es rauf- und runtergeht, können diese verschiedenartigen Treppen- und Stufenteile eingesetzt werden. Mit passenden Geländerteilen.



180539 III

Verkehrszeichen
für Deutschland (1948 – 1977)
Inhalt: Anreibebogen, Anreibelöffel, Spritzlinge mit Schildern.



180540 IV

Verkehrszeichen
Europa international (1977 – 1985)
Inhalt: Anreibebogen, Anreibelöffel, Spritzlinge mit Schildern.

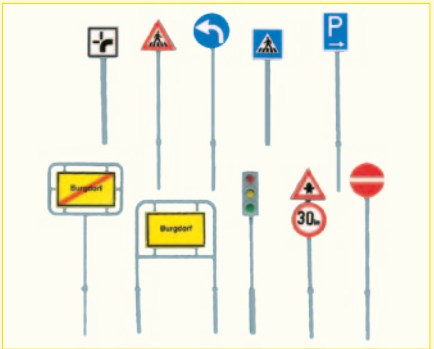

180541 IV

Verkehrsschilder-Set
Internationale Verkehrszeichen, Ortsschilder, Wegweiser und Hinweistafeln, Ampeln, Parkuhren und Papierkörbe.



180535 III

Leitplanken, 32 Begrenzungspfähle
zur Fahrbahnabsicherung.

Gesamtlänge: 1600 mm

Kosmetik für die Straße

Zur Ausgestaltung der Straße eignen sich unsere Aufreibesymbole, Leitplanken und Begrenzungspfähle. Letztere dienen der Verkehrssicherung und sind am Straßenrand aufzustellen. Ein Aufreibebogen beinhaltet z. B. Straßenmarkierungen, Begrenzungs- und Mittellinien, Richtungspfeile, Zebrastreifen und vieles mehr. Die einzelnen Symbole werden ausgeschnitten, auf der gewünschten Stelle platziert und mit dem beiliegenden Anreibelöffel aufgerieben. Weitere Details und Produkte zum Thema Car System finden Sie auf den Car System Seiten 356 – 397.





170646

Kopfsteinpflaster-Platz
selbstklebend

480 x 240 mm



170647

Kopfsteinpflasterfolie
selbstklebend

1000 x 70 mm



170652

Pflasterfolie
Römisches Pflaster, selbstklebend, flexibel.

1000 x 60 mm



272458

Straßenfolie
flexibel, selbstklebend, zweispurig, mit Markierung.

1000 x 40 mm



272459

Straßenbogen 90°
4 Stück, selbstklebend, zweispurig, passend zu Art. 272458.



272451

Straßenmarkierungen
aus selbsthaftender Abreibefolie mit den im Straßenverkehr gebräuchlichen Markierungssymbolen.



272450

Verkehrsschilder-Set
Europa international (1977 – 1985)
Inhalt: Anreibebogen, Anreibelöffel, Spritzlinge mit Schildern.



272453

Straßenlampen-Set
56 Straßenlampen-Attrappen in 4 verschiedenen Ausführungen. Nicht beleuchtbar.



272540

Gehwegplatten-Set
Die beiden Gehwegpflaster-Platten lassen sich, je nach Bedarf, beliebig teilen. 26 flexible Randsteinstreifen liegen bei.
Plattenmaß: je 60 x 87 mm
Randsteine: 1660 mm



272452

Leitplanken, 40 Begrenzungspfähle
zur Fahrbahnabsicherung.

Gesamtlänge: 860 mm



180506

Straßenfarbe
zur realistischen Gestaltung von Fahrstraßen. Besonders geeignet für den Straßenbau beim FALLER Car System. Auch verwendbar für Farbgebung bei der Felsgestaltung oder zum Kaschieren von Fehlern in Hartschaumplatten.

250 ml



180507

Straßenfarbe »Beton«
zur realistischen Gestaltung von Fahrstraßen. Besonders geeignet für den Straßenbau beim FALLER Car System. Auch verwendbar für Farbgebung bei der Felsgestaltung oder zum Kaschieren von Fehlern in Hartschaumplatten.

250 ml



161669

Rillenfräse
Diese Rillenfräse wurde speziell zum Verlegen des Fahrdrahtes beim FALLER Car System entwickelt.
Die Maschine ist mit einem Schlitzfräser ausgerüstet. Die beidseitig vom Fräser angeordneten Anschlagrädchen gewährleisten ein optimales Arbeiten. Somit ist es möglich, die exakte Tiefe für den Fahrdraht in die Fahrbahn einzufräsen. Besser und einfacher geht es nicht. Die Rillenfräse kann mit unserem Trafo (Art. 180641) betrieben werden!





161670

Spezial-Fahrdraht
10 m, Durchmesser und Legierung auf Lenkmagnet abgestimmt.



Kein Niederschlag, keine sonstige Sichtbehinderung, kein Tempolimit. Geben Sie Gas!

Alles über die faszinierende Welt von FALLER Car System finden Sie im Katalog ab Seite 356.

Naturstein Steinpaste

Eine wasserverdünnbare, nach Aushärtung wetterfeste Modellierpaste. Sie klebt auf fast jedem Untergrund. Bedingung: Der Untergrund muss staubfrei und trocken sein. Die Paste dient gleichzeitig als Klebstoff und die Farben sind untereinander mischbar.

Verarbeitungshinweise:
Verarbeitungstemperatur
+10 bis +35°C
Berührtrocken nach ca. 4h
Durchgehärtet nach ca. 24h
max. Schichtdicke 6 mm
Geöffnet ca. 6 Monate haltbar.



170918

Naturstein Steinpaste
hellbraun

100 g



170919

Naturstein Steinpaste
dunkelweiß

100 g



170920

Naturstein Steinpaste
dunkelgelb

100 g



170922

Naturstein Steinpaste
granitgrau

300 g



170923

Naturstein Steinpaste
dolomit

300 g



170904

Naturstein Steinmatte
grau
Biegsame Natursteinmatte auf robustem Träger zur individuellen Gestaltung von z.B. Viaduktbögen oder Tunnelportalen im Innen- und Außenbereich.

210 x 148 mm



170905

Naturstein Steinmatte
ocker
Biegsame Natursteinmatte auf robustem Träger zur individuellen Gestaltung von z.B. Viaduktbögen oder Tunnelportalen im Innen- und Außenbereich.

210 x 148 mm



170906

Naturstein Steinmatte
dunkelweiß
Biegsame Natursteinmatte auf robustem Träger zur individuellen Gestaltung von z.B. Viaduktbögen oder Tunnelportalen im Innen- und Außenbereich.

210 x 148 mm



170907

Naturstein Steinmatte
dunkelgelb
Biegsame Natursteinmatte auf robustem Träger zur individuellen Gestaltung von z.B. Viaduktbögen oder Tunnelportalen im Innen- und Außenbereich.

210 x 148 mm





171670

PREMIUM Einsteiger-Set »Felsbau«
Packungsinhalt: Felsform, Spachtelmasse, Gipsgewebe und drei Erdfarben sowie eine ausführliche Anleitung.

Berg- und Felsgestaltung leicht gemacht ...

Neben FALLER Naturstein bieten wir auch weitere, tolle Produkte zur Gestaltung Ihrer Felsen. Es handelt sich dabei einerseits um Tunnelportale und Felspartien aus geschäumtem PU-Material, die naturgetreu ausgeformt als Fertigprodukt bereits werkseits mit einer naturgetreuen Bemalung versehen sind.

Als weiteres Produkt wird ein Felsbau-Set offeriert. Zu dessen Inhalt zählen Gussformen, Gießmaterial, Farben und Holzspachtel. Mit diesem »Einsteiger-Set« können beliebig viele Felsen abgegossen, bemalt und individuell gestaltet werden.

Die Herstellung der Gussmasse und der Abgüsse ist dank der beiliegenden Anleitung schnell erlernt. Zur Gestaltung größerer Felspartien kann ggf. eine Anpassung der Gießlinge untereinander erforderlich werden.



171814

Wasserfall
bestehend aus handkolorierter Felswand, ausgewaschener Wasserrinne und »Wasserfall«. Die Felswand kann auch anderweitig, auch ohne Wasserfall, eingesetzt werden.

162 x 59 x 200 mm



Vor dem Gießen muss die Form allseitig unterlegt werden, um das Herauslaufen des Gussmaterials beim Eingießen zu verhindern!



Die eingefüllte Gießmasse muss ca. 30 Minuten abbinden, bevor der Gießling entformt werden kann.



Unbemalter und bereits in den Grundfarben eingefärbtes Gussstück.



Die Felspartien sind bereits mit Gipsbinden im Hügel integriert.



Das Landschaftsteil nach dem Einspachteln, Begrünen und Bepflanzen.



Zum Schluss werden mit ganz wenig weißer Farbe und einem Flachpinsel die Felsenkanten in Graniertechnik übermalt (Lichter setzen).



171820

PREMIUM Tunnelportal, 1-gleisig
mit angebauter Felswand, handkoloriert, aus PU-Schaum. Leicht zu schneiden und zu verarbeiten. Als Klebstoff empfehlen wir Art. 180501. Durchfahrtshöhe: 85 mm

250 x 190 x 45 mm



171821

PREMIUM Tunnelportal, 2-gleisig
mit angebauter Felswand, handkoloriert, aus PU-Schaum. Leicht zu schneiden und zu verarbeiten. Als Klebstoff empfehlen wir Art. 180501. Durchfahrtshöhe: 100 mm

320 x 215 x 50 mm



120558

Tunnelportal für Dampfbetrieb
1-gleisig. Flügelmauern abknickbar. Mit Mauerplatte für Tunneleingang und zusätzlichen Mauerteilen. Durchfahrtshöhe: max. 72 mm

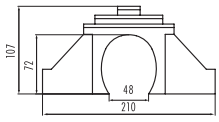



120559

Tunnelportal für Dampf- und Oberleitungsbetrieb
Wahlweise 1- oder 2-gleisig baubar. Flügelmauern abknickbar. Mit Mauerplatte für Tunneleingang und zusätzlichen Mauerteilen. Durchfahrtshöhe: max. 100 mm

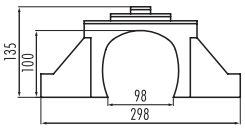

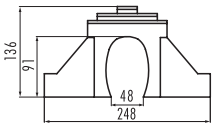



120561

2 Tunnelportale
1-gleisig, für Dampfbetrieb. Durchfahrtshöhe: max. 72 mm

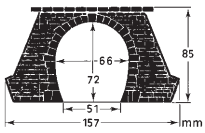



120563

2 Tunnelportale
1-gleisig, für Oberleitungsbetrieb. Durchfahrtshöhe: max. 95 mm

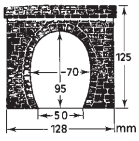



120565

2 Tunnelportale
2-gleisig, für Dampf- und Oberleitungsbetrieb. Durchfahrtshöhe: max. 100 mm

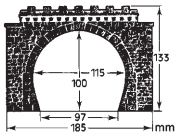

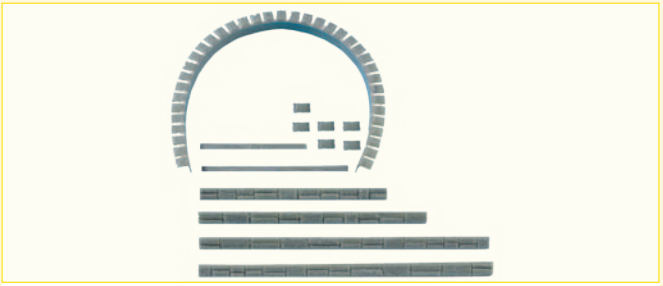

120550

Tunnelbogen
Plastikteile für den individuellen Bau von Tunnelportalen, in Verbindung mit Mauerplatten.



120562

PATINIERT

ICE-/Straßen-Tunnelportal
Tunnelportal in moderner Bauweise. Für 2-gleisigen Bahnverkehr, auch mit Oberleitung verwendbar sowie für 2-spurigen Straßenverkehr (Car System). Mit Tunnelröhreneinsatz.

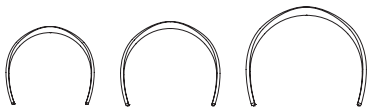

Durchfahrtshöhe: 96 mm/103 mm/121 mm
Durchfahrtsbreite: 95 mm/111 mm/137 mm



272582

PATINIERT

ICE-/Straßen-Tunnelportal
Tunnelportal in moderner Bauweise. Für 2-gleisigen Bahnverkehr, auch mit Oberleitung verwendbar sowie für 2-spurigen Straßenverkehr (Car System). Mit Tunnelröhreneinsatz.



Durchfahrtshöhe: 55 mm/58 mm/64 mm
Durchfahrtsbreite: 55 mm/62 mm/75 mm



272575

2 Tunnelportale
Für Dampf- und Oberleitungsbetrieb. 1-gleisig, Flügelmauern abknickbar.
Durchfahrtshöhe: max. 43 mm

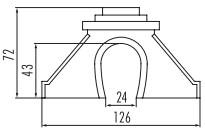



272576

2 Tunnelportale
Für Dampf- und Oberleitungsbetrieb, 2-gleisig. Flügelmauern abknickbar.
Durchfahrtshöhe: max. 45 mm

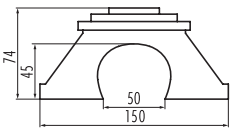



272578

2 Tunnelportale
für Dampf- und Oberleitungsbetrieb. 1-gleisig. Für Kurvenpassagen geeignet. Flügelmauern abknickbar. Mit Mauerplatte für Tunneleingänge. Durchfahrtshöhe: max. 44 mm

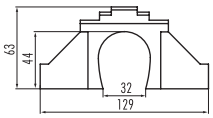



272579

2 Tunnelportale
für Dampf- und Oberleitungsbetrieb, 2-gleisig. Flügelmauern abknickbar. Mit Mauerplatte für Tunneleingänge. Durchfahrtshöhe: max. 51 mm, Durchfahrtsbreite: 55 mm

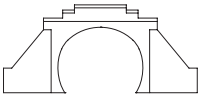



170830

Dekorplatte Tunnelportal »Naturstein-Quader«
1-gleisig, für Dampf- und Oberleitungsbetrieb.

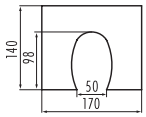



170831

Dekorplatte Tunnelportal »Naturstein-Quader«
2-gleisig, für Dampf- und Oberleitungsbetrieb.

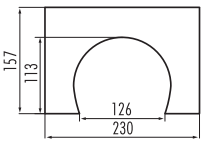



170880

Dekorplatte Tunnelportal Profi »Naturstein Quader«
1-gleisig, mit Mauer-Simsstein, für Dampf- und Oberleitungsbetrieb. Passend zu den Art. 170886 und 170862.

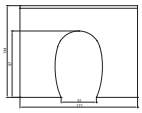

Decorflex-Dekorplatten in der »Profi«-Ausführung

Das ist ein Sortiment aus geschäumten Polystyrolplatten mit fein geprägter Oberflächenstruktur verschiedener Art, aufwändig und naturgetreu koloriert.
Die Dekorplatten sind dünn, biegsam und ganz einfach mit dem FALLER-Bastelmesser 170687 oder mit einer Schere leicht und exakt zu schneiden. Die Platten sind lösungsmittelempfindlich, dürfen somit nicht mit lösungsmittelhaltigen Klebstoffen und Lackfarben bearbeitet werden. Verwenden Sie zum Kleben FALLER Colofix-Kleber 180501, beziehungsweise wasserlösliche Dispersionsfarbe zum Kolorieren.

- in noch realistischerer Prägung
- mit feinsten Strukturen
- mit optimaler Tiefenwirkung
- mit organischer Beschichtung

Decorflex – einfach zu verarbeiten, professionell in der Optik. Das passende Sortiment für den Profi-Modellbauer.





170881

Dekorplatte Tunnelportal Profi »Naturstein Quader«
2-gleisig, mit Mauer-Simsstein, für Dampf- und Oberleitungsbetrieb.
Passend zu den Art. 170886 und 170862.

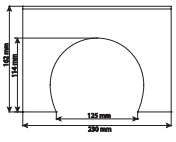





170886

Dekorplatte Profi Tunnelröhre »Felsstruktur«
(flexibel) inkl. 2 Montagehilfen, zum Einbau in 1- und 2-gleisige Tunnelportale. Portale liegen nicht bei.
Passend zu den Art. 170880 und 170881.

370 x 200 x 2 mm



170862

Dekorplatte Profi Tunnelröhre »Felsstruktur«
(flexibel) inkl. 2 Montagehilfen, zum Einbau in 1- und 2-gleisige Tunnelportale. Portale liegen nicht bei.
Passend zu den Art. 170880 und 170881.

370 x 200 x 3 mm (2 x)



272630

Tunnelportal Profi »Naturstein Quader«
1-gleisig, mit Mauer-Simsstein, für Dampf- und Oberleitungsbetrieb.
Passend zu Art. 272636.

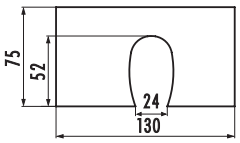



272631

Tunnelportal Profi »Naturstein Quader«
2-gleisig, mit Mauer-Simsstein, für Dampf- und Oberleitungsbetrieb.
Passend zu Art. 272636.

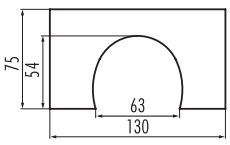



272636

Dekorplatte Profi Tunnelröhre »Felsstruktur«
(flexibel) inkl. 2 Montagehilfen, zum Einbau in 1- und 2-gleisige Tunnelportale. Portale liegen nicht bei.
Passend zu den Art. 272630 und 272631.

180 x 125 x 2 mm



282960

Tunnelröhre Profi »Felsstruktur«
(flexibel) inkl. 2 Montagehilfen, zum Einbau in 1- und 2-gleisige Tunnelportale. Portale liegen nicht bei.

120 x 120 x 2 mm



170835

Dekorplatte Arkaden »Naturstein-Quader«
mit geschlossenen Mauerbogen.

370 x 125 x 13 mm



170838

Dekorplatte Arkaden »Naturstein-Quader«
grau, mit Rundbogen.

370 x 125 x 12 mm



170839

Dekorplatte Arkaden »Naturstein-Quader«
grau, mit Rundbogen. Steigung rechts, 3-teilig.

1112 x 125 mm – 85 x 12 mm



170840

Dekorplatte Arkaden »Naturstein-Quader«
grau, mit Rundbogen. Steigung links, 3-teilig.

1112 x 125 mm – 85 x 12 mm



170890

Dekorplatte Arkaden Profi »Naturstein Quader«
mit Rundbogen und Mauer-Simsstein.

370 x 125 x 13 mm



170891

Dekorplatte Galerie Profi »Naturstein«

370 x 125 x 25 mm



170892

Dekorplatte Galerie Profi »Naturstein Quader«

370 x 125 x 25 mm

170895

Dekorplatte Stützpfeiler Profi »Naturstein-Quader«
6 Stück, passend zu Art. 170896.

30 x 20 x 120 mm/20 x 20 x 120 mm (je 3 x)







170896

Dekorplatte Arkaden Profi »Naturstein-Quader«
mit Stützpfeilern und Mauer-Simssteinen.

380 x 125 x 30 mm



170899

Dekorplatte Mauerabschluß Profi »Naturstein Quader«
2 Stück, nach rechts und links abgestuft, mit Mauersims-Steinen. Als Abschluss und als Tunnel-Seitenmauern geeignet.
Passend zu Art. 170861, 170880, 170881, 170890, 170892, 170896.
290 x 145 x 10 mm (2 x)



170834

Dekorplatte »Mauer-Simsstein«
Diese Platte dient, in Streifen geschnitten, als Abdeckplatte für den oberen Abschluss von Arkaden und Mauern.

370 x 125 x 2,5 mm (2 x)



272594

Dekorplatte Arkaden
mit geschlossenen Mauerbogen.

370 x 60 x 8 mm



272600

Dekorplatte Arkaden »Naturstein-Quader«
grau, mit Rundbogen.

370 x 60 x 8 mm



272640

Dekorplatte Profi Arkaden »Naturstein Quader«
mit Rundbogen und Mauer-Simsstein.

370 x 60 x 9 mm



272644

Dekorplatte Profi Arkaden »Naturstein-Quader«
mit Stützpfeilern und Mauer-Simssteinen.

300 x 60 x 15 mm

Arbeiten mit FALLER Dekorplatten

Mit geschäumten FALLER Dekorplatten erstellen Sie realistische Portale, Arkaden und sonstiges Mauerwerk auf Ihrer Modellanlage.

Alles, was Sie dazu brauchen ist ein Bastelmesser, ein lösungsmittelfreier Leim und, wenn Sie möchten, noch Pinsel und Farbe. Selbst gebogene Mauern lassen sich damit gestalten. Verwenden Sie dafür lediglich Dekorplatten dünnerer Stärke oder sägen Sie stärkere Platten mit einer Bandsäge zurecht. Auch der natürliche Lichteinfall ist bei FALLER Dekorplatten bereits berücksichtigt. Beachten Sie den farblichen Verlauf der Steine von helleren (oben) zu dunkleren Farbtönen (unten).



Schneiden Sie die Dekorplatte mit einem Bastelmesser auf die gewünschte Größe zu. Tipp: Verwenden Sie hierfür möglichst eine scharfe Klinge, um ein Zerfasern des Materials an seinen Rändern zu vermeiden.



Schneiden oder schmiergeln Sie über Ecken verlaufende Mauern auf Gerung. Sämtliche Übergänge oder kleine Beschädigungen, die durch das Schneiden entstanden sind, lassen sich gut mit ein wenig Farbe kaschieren.



Arbeiten Sie einzelne Steine am Rand Ihres Dekorplatten-Stücks mit einem Bastelmesser heraus, um Schrägen in der Mauer zu gestalten.



Selbstverständlich finden Sie in unserem Programm auch einen Artikel für die Gestaltung des Mauer-Simssteins als oberen Abschluss Ihres Mauerwerks (Art. 170834).



Verwenden Sie einen Bleistift mit stumpfer Miene, um die Fugen auf der Stirnseite des Mauergesims zu gestalten.



Lichter auf dem Mauerwerk bringen Sie abschließend mit einem fast trockenen Pinsel und einer dunklen, wasserlöslichen Farbe an (z.B. FALLER »Straßenfarbe«, Art. 180506). Durch die Technik des Granierens betonen Sie die Plastizität Ihres Mauerwerks.



170811

NEU 2014

Dekorplatte Profi »Mauerplattensortiment«
Einfache Verarbeitung – Professionelle Optik! Set aus verschiedenen, geschäumten Mauer- und Pflastersteinplatten sowie einem Tunnelportal mit passender Tunnelröhren-Ausschmückung. Mit realistischer Prägung und naturgetreuer Kolorierung. Zum Umfang des Sortiments gehören die Artikel 170802, 170804, 170805, 170825, 170826, 170881 und 170886.



170810

NEU 2014

Dekorplatte Profi »Steinbruch«

370 x 125 x 6 mm (2 x)



170802

Dekorplatte »Naturstein«

370 x 125 x 4 mm (2 x)



170803

Dekorplatte »Backstein«

370 x 125 x 4 mm (2 x)



170804

Dekorplatte »Naturstein-Quader«

370 x 125 x 6 mm (2 x)



170805

Dekorplatte »Läufermauerwerk Quader«

370 x 125 x 6 mm (2 x)



170806

Dekorplatte »Sandstein«

370 x 125 x 6 mm (2 x)



170825

Dekorplatte »Kopfsteinpflaster«

370 x 200 x 2 mm (2 x)



170826

Dekorplatte »Römisches Kopfsteinpflaster«

370 x 200 x 2 mm (2 x)



170860

Dekorplatte Profi »Naturstein«

370 x 125 x 6 mm (2 x)



170861

Dekorplatte Profi »Naturstein Quader«

370 x 125 x 6 mm (2 x)



170863

Dekorplatte Profi »Läufermauerwerk«

370 x 125 x 6 mm (2 x)



170864

Dekorplatte Profi »Trockenmauer«

370 x 125 x 6 mm (2 x)



272592

Dekorplatte »Naturstein-Quader«

370 x 125 x 4 mm (2 x)



272650

Dekorplatte Profi »Naturstein-Quader«

370 x 125 x 4 mm (2 x)



272651

Dekorplatte Profi »Läufermauerwerk«

370 x 125 x 4 mm (2 x)



272652

Dekorplatte Profi »Naturstein«

370 x 125 x 4 mm (2 x)



272653

Dekorplatte Profi »Trockenmauer«

370 x 125 x 6 mm (2 x)



282942

Dekorplatte »Naturstein-Quader«

220 x 60 x 4 mm

Dekorplatten dienen im Anlagenbau den verschiedensten Zwecken:

Zur Gestaltung von Höhenunterschieden beim Etagenbau, zum Anlegen von Einfriedungen und Pflasterwegen, zum Bau von Dächern und zur Verschönerung von Hauswänden. Die bedruckten Kartonplatten haben ein Format von 250 x 125 mm und sind ca. 0,5 mm stark.

Die Dekorplatten sind so bedruckt, dass die Mauersteine beim Tunnelbau in der waagerechten Mauerrichtung liegen.





170600

Mauerplatte »Gehweg«

250 x 125 mm



170601

Mauerplatte »Pflaster«

250 x 125 mm



170602

Mauerplatte »Naturstein-Quader«

250 x 125 mm



170603

Mauerplatte »Naturstein«

250 x 125 mm



170604

Mauerplatte »Sandstein«

250 x 125 mm



170607

Mauerplatte »Klinker«

250 x 125 mm



170608

Mauerplatte »Backstein«

250 x 125 mm



170609

Mauerplatte »Römisches Kopfsteinpflaster«

250 x 125 mm



170610

Mauerplatte »Naturstein, Monzonit«

250 x 125 mm



170611

Mauerplatte »Sandstein«

250 x 125 mm



170613

Mauerplatte »Sandstein«

250 x 125 mm



170617

Mauerplatte »Basalt«

250 x 125 mm





170618

Mauerplatte »Naturstein«

250 x 125 mm



170620

Mauerplatte »Muschelkalk«

250 x 125 mm



170624

Mauerplatte »Tunnel«

250 x 125 mm



170625

Mauerplatte »Rasengittersteine«

250 x 125 mm



170626

Mauerplatte »Waschbeton«

250 x 125 mm



170627

Mauerplatte »Naturstein«

250 x 125 mm



222559

Mauerplatte »Tunnel«

250 x 125 mm



222561

Mauerplatte »Pflaster«

250 x 125 mm



222562

Mauerplatte »Naturstein«

250 x 125 mm



222563

Mauerplatte »Basalt«

250 x 125 mm



222564

Mauerplatte »Jura«

250 x 125 mm



222565

Mauerplatte »Granit«

250 x 125 mm



222566

Mauerplatte »Bruchstein«

250 x 125 mm



222567

Mauerplatte »Natursteín-Quader«

250 x 125 mm



222568

Mauerplatte »Backstein«

250 x 125 mm



222569

Mauerplatte »Römisches Kopfsteinpflaster«

250 x 125 mm

Eine gute Grundlage mit Mehrwert

Landschaftssegmente

Die Landschaftselemente sind in der Regel so beschaffen, dass sie sowohl flächig, als auch partiell, d.h. flickenmäßig in kleinen Stücken beim Modellbau eingesetzt werden können.

Die Segmente weisen alle, bis auf den Feldweg und den Bachlauf, eine Liefergröße von 210 x 148 mm auf und entsprechen DIN A5. Bei den Produkten handelt es sich um zum Teil mehrfach in unterschiedlicher Farbe und Konsistenz beflockte Trägerschichten. Abweichend hiervon sind Feldweg und Bachrand.

Zur Weggestaltung werden aneinander gesetzte, selbstklebende Streifen geliefert, die der Modellbauer auseinanderzuschneiden, aneinanderzufügen und im Gelände einzupassen hat. Bei den Bachufer- und Teichgestaltungsmitteln wird die Wasserdarstellung in Form einer Klarsichtfolie mitgeliefert.

Die Verarbeitung der Materialien sei an kleinen Beispielen des hier gezeigten Landschaftsmoduls demonstriert.



Im Vorgarten des Bauernhauses wurden die Blumenbeete aus dem rotblühendem Blumensegment gewonnen.

Wiese, Weiden, Blumen

Die Rinderweide (Art. 180464) besteht aus einer grünbeflockten, braunen Unterlage, an deren »graslosen« Stellen die »Erde« sehr realistisch durchscheint. Diese Matte verarbeitet man am einfachsten flächig, nachdem der Lieferzustand in die vorgesehene Form gebracht ist. Natürlich lässt sich die Fläche durch Aneinanderfügen mehrerer Matten über das einzelne »Landschafts-Segment« hinaus erweitern und auch mit herkömmlichen, farblich abgestimmten Streufasern aus dem umfangreichen FALLER-Sortiment zusätzlich ergänzen. Auch ist es möglich, die Wildgraswiese durch Grasbüschel oder Blumenelemente, die aus den Blumenwiesen rot (Art. 180460) und violett (Art. 180461) gewonnen werden, weiter zu variieren.

Die Blumenwiese selbst lässt sich auf dieselbe Weise verarbeiten. Hiezu werden kleine Büschel mit der Pinzette aus dem Vlies gezogen und als Blumenpartien in anderweitig erstellte Beete oder Rasenflächen wie z.B. auf den hier gezeigten Bildern am Bauernhaus oder in der Gärtnerei erkennbar, eingepflanzt.

Darüber hinaus lassen sich aus den unterschiedlich eingefärbten Langgrasbüscheln Gemüsereihen herstellen. Auch hierfür werden mit einer gekröpften Pinzette Mattenstücke ausgezupft, an den Enden in Leim getunkt und in der gewünschten Anordnung im Gelände eingebracht. Aus Langhalmbüscheln werden so Zwiebelbeete im Nutzgarten oder Unkrautbewuchs an Weg-, Straßen- und Gleisrändern sowie Hausecken und Mauerkanten.

Die Blumenwiesenbestandteile eignen sich übrigens ebenso gut für den Balkonschmuck und für die Bepflanzung von Blumenkästen.





Zur Herstellung von Blumenbeeten werden Streifen aus der Rapsfeldmatte geschnitten. Die fertigen Blumenrabatte an der Gärtnerei.





Bei der flächigen Verarbeitung der Wiese wird nach Zuschneiden der gewünschten Segmentgröße der Anlagengrund mit Colofix-Leim eingestrichen und die Matte darin positioniert. Auch die Wildgraswiese am Bach besteht aus flächig verklebter Weide mit hinzugefügten, unterschiedlich langen ausgezupften Gras- und Blumenbüscheln.





Aus der Blumenmatte kann man mit der Pinzette einzelne Blumen und Grasbüschel zupfen, die dann separat oder in Reihen im Gelände verklebt werden. Aus den Langhalmen kann man büschelweise herausgetrennt Zwiebeln im Garten anbauen.

Die Löwenzahnwiese

Wer hingegen auf die Darstellung englischen Rasens wert legt, in den offenbar ein Bösewicht Unkrautsamen gestreut hat, ist mit der Löwenzahnwiese (Art. 180462) gut bedient. Das Grün dieser Wiesenfläche ist saftig und setzt sich durch das frische Grün gegenüber den anderen hier besprochenen Produkten ab. Stehen die Partien mit den sonstigen hier beschriebenen Landschaftselementen in direktem Zusammenhang, empfiehlt es sich, die Übergänge mit entsprechend farblich abgestimmten Flocken oder Fasern eventuell anzugleichen oder die Flächen mittels Rasenkantensteinen oder ähnlichen Abgrenzungen bewusst abzusetzen.

Acker und Rapsfeld

Beide Matten sind zur flächigen Verarbeitung vorgesehen. Auch hier braucht man prinzipiell nur die gewünschten Maße auf den Vliesbogen zu übertragen, auszuschneiden und mit Colofix auf den Anlagengrund zu kleben. So geschehen ist es hier auf den Bildern bei dem Feld mit aufgehender Saat neben der Gärtnerei. Da die Matte auf dem Grund etwas aufträgt, können die Ränder dem umliegenden Niveau angeglichen werden.

Beim Erstellen eines Rapsfeldes ist entsprechend zu arbeiten. Allerdings kann man die Matte auch anders verwenden und sie als Lieferant für Blumenbeete oder Rabatten verwenden. Dies gilt selbstredend auch für die Blumenwiesenmatten, wie bereits angedeutet. Gezeigt wird das am Beispiel der Gärtnerei. Zuerst werden aus dem Segment schmale Streifen geschnitten, die dann in Reih und Glied auf dem Anlagengrund anzupflanzen sind. Die Schnittkanten sollte man nach Trocknen des Leims unregelmäßig auszupfen, um der Blumenreihe ein natürliches Aussehen zu verschaffen.

Bachrand und Teich-Segment

Auf diesen Landschaftsbaumatten sind Gräser büschelweise in recht unterschiedlicher Farbe und Höhe angeordnet. Wer nicht das komplette Element verwenden will und dabei die als Trägermaterial dienende dickere Klarsichtfolie als Wasseroberfläche nutzen möchte, kann mit einem scharfen Spachtel Grasbüschelreihen von der Folie abheben und diese als Bachränder am individuell geschaffenen Gewässer einbringen. Bei der Verarbeitung der Segmente muss man sich nicht sklavisch an das Vorgegebene halten. Auch hier ist partielle Verarbeitung möglich und meist auch angebracht. Für den hier vorgestellten Bachrand wurden neben anderen Gestaltungsmaterialien nur die dunkelgrünen Büschel aus dem Bachlauf-Segment verwendet.
Darüber hinaus eignen sich diese Elemente vorzüglich als Lieferant für Wildgrasbüsche und Unkraut. Hiermit lassen sich leicht langweilig wirkende, niedrig bewachsene Wiesen aufpeppen. Fügt man hier und da ein paar rote oder violette Blüten der Blumenwiesen hinzu, ergibt sich hieraus eine bunte, aber nicht aufdringliche Sommerwiese.

Feldweg

Die Feldwegnachbildung besteht im Lieferzustand aus mehreren nebeneinander angeordneten Streifen. Da auf das selbstklebende Basismaterial sowohl heller, feiner Sand für die Fahrspuren, als auch unterschiedlich hohe Grasfasern aufgebracht sind und das Trägermaterial nicht, wie bei den meisten sonstigen Landschaftssegmenten, aus einer dünnen Klebeschicht, sondern



Der Acker wird entsprechend der erforderlichen Größe zugeschnitten und auf der Grundfläche verklebt.



Am Straßenrand wurde die Ackerfläche mit Streumaterial dem Straßenniveau angepasst.

aus einer minimal dickeren Folie besteht, trägt die Wegnachbildung gegenüber der Landschaftsbasis auf. Hier können die Ränder angespachtelt oder zumindest mit Flocken und Fasern sorgfältig angeglichen werden, damit der sich ansonsten im Gelände absetzende Wegrain kaschiert wird.
Die Flexibilität des Wegs reicht für Kurven in weiteren Radien.

Jetzt aber ran ans Werk!

Mit den FALLER-Premium-Landschaftssegmenten wird eine abwechslungsreiche, individuelle Landschaftsgestaltung möglich. Dies haben die hier vorgestellten, kleinen Beispiele demonstriert. Für ein gutes Ergebnis gehört ein wenig Phantasie beim Gestalten ebenso dazu, wie der Blick in die Natur, die ja bekanntlich der beste und zudem billigste Lehrmeister für alle Modellbauarbeiten darstellen.

Alle gezeigten Beispiele lassen sich ohne besondere Vorkenntnisse in sehr kurzer Zeit realisieren.



Der Feldweg entsteht aus Streifen der Segmentmatte. Die Ränder des Weges müssen dem angrenzenden niedrigeren Niveau mit Streumaterial, Fasern und Flocken angepasst werden. Da Acker und Feldweg eine ähnliche Materialstärke aufweisen, ist hier eine Angleichung nicht nötig.





180460

PREMIUM Landschafts-Segment Blumenwiese
rot

210 x 148 x 9 mm



180461

PREMIUM Landschafts-Segment Blumenwiese
violett

210 x 148 x 9 mm

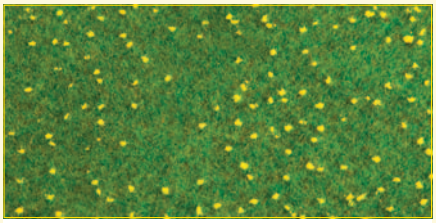

180462

PREMIUM Landschafts-Segment Löwenzahnwiese

210 x 148 x 3 mm



180463

PREMIUM Landschafts-Segment Rapsfeld

210 x 148 x 6 mm



180464

PREMIUM Landschafts-Segment Rinderweide

210 x 148 x 4 mm





180465

PREMIUM Landschafts-Segment
Wildgraswiese

210 x 148 x 6 mm



180466

PREMIUM Landschafts-Segment
Getreidefeld

210 x 148 x 3 mm



180467

PREMIUM Landschafts-Segment
Blumenwiese
bunt

210 x 148 x 9 mm



180468

PREMIUM Landschafts-Segment
Hochmoor

210 x 148 x 9 mm

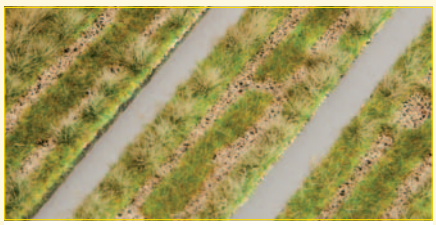

180470

PREMIUM Landschafts-Segment
Feldweg

210 x 49 x 6 mm (3 x)



180471

PREMIUM Landschafts-Segment
Acker

210 x 148 x 3 mm



180473

PREMIUM Landschafts-Segment
Teich

210 x 148 x 6 mm



180474

PREMIUM Landschafts-Segment
Bahndamm/Böschung

210 x 148 x 3 mm



180475

PREMIUM Landschafts-Segment
Waldboden

210 x 148 x 10 mm



180476

PREMIUM Landschafts-Segment
Wiese mit Findlingen

210 x 148 x 10 mm



180488

PREMIUM Landschafts-Segment
Wiese
hellgrün

210 x 148 x 6 mm



180489

PREMIUM Landschafts-Segment
Wiese
dunkelgrün

210 x 148 x 6 mm



180750 1000 x 750 mm

180751 1000 x 1500 mm

180752 1000 x 2500 mm

Geländematte Blumenwiese



180753 1000 x 750 mm

180754 1000 x 1500 mm

180755 1000 x 2500 mm

Geländematte hellgrün



180756 1000 x 750 mm

180757 1000 x 1500 mm

180758 1000 x 2500 mm

Geländematte dunkelgrün



180778

Geländematte Schotter
grau

1000 x 750 mm



180785

Geländematte Schotter
dunkelbraun

1000 x 750 mm



180786

Geländematte Schotter
hellbraun

1000 x 750 mm





171303

PREMIUM Geländegras
Trockengras, sehr fein
beige

290 ml



171304

PREMIUM Geländegras
Trockengras, sehr fein
grün

290 ml



171305

PREMIUM Geländegras
Sommergras, sehr fein
grün

290 ml



171403

PREMIUM Geländegras
Frühlingsgras, fein
grün

290 ml



171404

PREMIUM Geländegras
Sommergras, fein
grün

290 ml



171506

PREMIUM Geländeflocken
mittel
mittelgrün

290 ml



171554

PREMIUM Geländeflocken
grob
olivgrün

290 ml



171555

PREMIUM Geländeflocken
grob
hellgrün

290 ml



171556

PREMIUM Geländeflocken
grob
mittelgrün

290 ml



171557

PREMIUM Geländeflocken
grob
dunkelgrün

290 ml



171601

PREMIUM Geländelaub
wiesengrün

290 ml



171602

PREMIUM Geländelaub
hellgrün

290 ml



171603

PREMIUM Geländelaub
mittelgrün

290 ml





181391

Belaubungsvlies
dunkelgrün

250 x 120 mm



181392

Belaubungsvlies
mittelgrün

250 x 120 mm

Bäume pflanzen

Sind die Wiesenflächen einmal modelliert, verleihen hochgewachsene Bäume mit schön belaubten Kronen dem Diorama seinen unverwechselbaren Charakter.
Unsere neuen Premium Bäume im Herbstlaub und einen Überblick über unser gesamtes Baumprogramm zeigen wir Ihnen ab Seite 437.

170729

Islandmoos
sortiert, grün

170730

Islandmoos
sortiert in 5 verschiedenen Farben. Ideal zum Gestalten von Buschwerk, Gebirgsflora, Bachufern etc.



171671

PREMIUM Einsteiger-Set »Landschaftsbau«
Mit diesem Einsteiger-Set werden die Grundfertigkeiten zur realistischen Gestaltung einer Modell-Landschaft vermittelt.
Packungsinhalt (für ca. 600 x 600 mm): 1 Fläschchen erdfarbene Grundfarbe, 4 Beutel Geländegras (sehr fein) in verschiedenen Farbtönen, je ein Beutel Geländegras (grob) und Geländelaub, 1 Flasche Landschaftsbau-Leim mit Sprühaufsatz sowie eine ausführliche Anleitung.





Vegetationsgestaltung mit den PREMIUM-Produkten



Nach dem Modellieren des Landschaftsgrundes ist ein erdfarbenes Einfärben der Grundflächen, z.B. mit Colofix-Color (Art. 170660) angeraten, wenn auch nicht unbedingt erforderlich.



Streichen Sie anschließend die zu begrasende Fläche mit FALLER Colofix (Art. 180501) ein und befüllen Sie das Gras-Fix-Gerät (Art. 180691) mit den Streufasern, einfarbig oder farblich gemischt. Nehmen Sie einen kleinen Nagel und stecken Sie diesen in der Nähe der einzustreuenden Fläche in



die Anlage und befestigen Sie den Gegenpol mit der Kontaktklemme daran. Schalten Sie das Gerät ein, halten Sie es ca. 10 – 15 cm über die zu begrasende Fläche und schütteln Sie es leicht. Auf diese Weise stehen die Fasern sauber und senkrecht in der Leimbettung.



Sollte es sich bei der zu gestaltenden Fläche nicht um unberührten »englischen« Rasen handeln, sind nun in geringeren Mengen die etwas weniger feinen Flocken, wie etwa Frühlingsgras (Art. 171403) oder Sommergras (Art. 171404) als Unkräuter einzustreuen.



Anschließend können Partien mit Bodendeckern bepflanzt werden. Hierzu eignen sich alle als »mittel« bzw. »grob« eingestuften Geländeflocken in verschiedenen Grüntönen: hell-, mittel- bis dunkelgrün.



Kleine Sträucher lassen sich aus den als »grob« bezeichneten Geländeflocken etwa wie Art. 171554, 171555 und 171556 herstellen.

Vegetation im Handumdrehen







180691

Begrasungsgerät »Gras-Fix«
Die Grasfasern werden durch dieses Gerät elektrostatisch aufgeladen, sodass die Fasern auf dem Wiesenuntergrund senkrecht stehen.

Der Artikel besteht aus:
Begrasungsgerät »Gras-Fix« mit ergonomisch geformten Griff, oben offener und beim Arbeiten leicht nachzufüllender Öffnung, großer Sieböffnung zum breitflächigen Streuen, zusätzlich aufsteck- und drehbarem Feindosier-Trichtersieb, einer 9 Volt Blockbatterie und Gegenpolkabel mit Kontaktklemme.

Folgende Arbeitsschritte führen zu einem perfekten Ergebnis:

- Streichen Sie die zu begrasende Fläche mit FALLER Colofix (Art. 180501) ein.
- Befüllen Sie das Gras-Fix-Gerät mit den Streufasern, einfarbig oder farblich gemischt.
- Nehmen Sie einen kleinen Nagel und stecken diesen in der Nähe der einzustreuenden Fläche in die Anlage und befestigen Sie den Gegenpol mit der Kontaktklemme daran.
- Schalten Sie das Gerät ein, halten es ca. 10 – 15 cm über die zu begrasende Fläche und schütteln es leicht.
- Auf diese Weise stehen die Fasern sauber und senkrecht in der Leimbettung.



171700

NEU 2014

Kleine Streudose, leer
Transparente Dose mit beschriftbarem Etikett, geeignet für die Aufbewahrung sämtlicher Streumaterialien im Anlagenbau. Die bequeme und exakte Dosierung beim Streuen und Schütten ermöglichen zwei im Schraubverschluss integrierte Klappöffnungen.





170680

NEU 2014

Wechselaufsatz »Gras-Fix«
Verschließbare Aufbewahrungsdose für Streufasern, die als passender Aufsatz für den »Gras-Fix« (Art. 180691) dient. Die beiden Verschlusskappen ermöglichen bei der Befüllung des Begrasungsgeräts den handlichen und schnellen Wechsel von Fasern unterschiedlicher Höhe oder Farbe.




170770

NEU 2014

PREMIUM Streufasern »Wiesengrün«
Großpackung
Zur realistischen Gestaltung von Wiesen und wilden Grünflächen. Besonders gut geeignet zur elektrostatischen Begrasung mit unserem »Gras-Fix« (Art. 180691).
Faserhöhe: 6 mm

80 g




170771

NEU 2014

PREMIUM Streufasern »Frühlingswiese«
Zur realistischen Gestaltung von Wiesen und wilden Grünflächen. Besonders gut geeignet zur elektrostatischen Begrasung mit unserem »Gras-Fix« (Art. 180691).
Faserhöhe: 6 mm

30 g




170772

NEU 2014

PREMIUM Streufasern »Frühsommerwiese«
Zur realistischen Gestaltung von Wiesen und wilden Grünflächen. Besonders gut geeignet zur elektrostatischen Begrasung mit unserem »Gras-Fix« (Art. 180691).
Faserhöhe: 6 mm

30 g




170773

NEU 2014

PREMIUM Streufasern »Herbstwiese«
Zur realistischen Gestaltung von Wiesen und wilden Grünflächen. Besonders gut geeignet zur elektrostatischen Begrasung mit unserem »Gras-Fix« (Art. 180691).
Faserhöhe: 6 mm

30 g




170774

NEU 2014

PREMIUM Streufasern »Sommerwiese«
Zur realistischen Gestaltung von Wiesen und wilden Grünflächen. Besonders gut geeignet zur elektrostatischen Begrasung mit unserem »Gras-Fix« (Art. 180691).
Faserhöhe: 12 mm

30 g



170725

Streufaser
grasgrün
Zur realistischen Gestaltung von Wiesen und wilden Grünflächen. Besonders gut geeignet zur elektrostatischen Begrasung mit unserem »Gras-Fix« (Art. 180691).
Faserhöhe: 2 mm

35 g



170726

Streufaser
dunkelgrün
Zur realistischen Gestaltung von Wiesen und wilden Grünflächen. Besonders gut geeignet zur elektrostatischen Begrasung mit unserem »Gras-Fix« (Art. 180691).
Faserhöhe: 2 mm

35 g



170727

Streufaser
waldbraun
Zur realistischen Gestaltung von Wiesen und wilden Grünflächen. Besonders gut geeignet zur elektrostatischen Begrasung mit unserem »Gras-Fix« (Art. 180691).
Faserhöhe: 2 mm

35 g



180484

PREMIUM Streufasern
Wiese, lang, hellgrün
Zur realistischen Gestaltung von Wiesen und wilden Grünflächen. Besonders gut geeignet zur elektrostatischen Begrasung mit unserem »Gras-Fix« (Art. 180691).
Faserhöhe: 6 mm

30 g



180485

PREMIUM Streufasern
Gras, lang, dunkelgrün
Zur realistischen Gestaltung von Rasenflächen. Besonders gut geeignet zur elektrostatischen Begrasung mit unserem »Gras-Fix« (Art. 180691).
Faserhöhe: 6 mm

30 g



170702

Streumaterial
maigrün

30 g



170703

Streumaterial
waldgrün

30 g



170704

Streumaterial
ackerbraun

30 g



170705

Streumaterial
sandbraun

30 g



170706

Streumaterial
schottergrau

30 g



170710

Streumaterial
Blumenwiese

30 g



170720

Streumaterial Kies

140 g



170744

Streumaterial Quarz

250 g



170745

Streumaterial Bruchsteine
granit

250 g



171691

PREMIUM Streumaterial »Steine«
Naturmaterial, beige

300 g





181256

16 Sonnenblumen

ca. 20 mm



181257

10 Grün- und 10 Blumenkohlköpfe

ca. 5 mm



181258

6 Kürbispflanzen

ca. 6 mm



181259

18 Tomatenpflanzen

ca. 15 mm



181260

12 Seerosen

ca. 5 mm



181261

24 Rohrkolben/Schilf

ca. 28 mm



181262

36 Tulpen

ca. 7 mm



181263

10 Weiß- und 10 Rotkohlköpfe

ca. 5 mm

GARTENARBEIT LEICHT GEMACHT!

Farbenfrohe Gewächse, fertig einsetzbar ohne Schneiden und Kleben. Lediglich pflanzen und am Anblick erfreuen!

Naturerlebnis

Sommergrün. Wintergrün. Immergrün.

Verwandeln Sie graue Dörfer und Städte in grüne Oasen und feiern Sie die Natur mit den schönsten Schattenspendern von FALLER. Ob Blätter oder Nadeln – wir haben für jedes Anlagen-Thema das richtige Begrünungskonzept.



Herbstbäume – Herbstzeit ist Pflanzzeit
Wenn der Spätsommer dem Herbst nicht mehr den Weg versperrt, zaubert die Natur die schönsten Farben auf Ihre Modellanlage.



Nadelgehölz – Frisch und grün auch im Winter
Die Nadel-Schönheiten mit der kegelförmigen Krone passen zu jedem Modell-Standort. Aus der Artenfülle lassen sich vielseitige Gruppenbilder anordnen.



Laubbäume – Üppige Strahlkraft
Durch die Verästelungen der Baumkronen und ihren hohen Wuchs beleben Laubbäume die Linien und Flächen Ihrer Modellgebäude auf unverwechselbare Weise.



181100

NEU 2014

Do-it-yourself
PREMIUM Pappel

180 mm

181101

NEU 2014

Do-it-yourself
PREMIUM Ulme

110 mm



181102

NEU 2014

Do-it-yourself
PREMIUM Pappel, Herbstlaub

180 mm

181103

NEU 2014

Do-it-yourself
PREMIUM Laubbaum

110 mm

Unser Landschaftsbau-Tipp!

Stellen Sie mit einfachsten Mitteln exklusive Einzelstücke her. Stamm und Geäst, Flock in naturgetreuem Farbton und Foliage als Trägermaterial sind die Bestandteile der neuen Do-it-yourself-Bäume von FALLER. Wir zeigen Ihnen, wie Sie Ihren ganz individuellen PREMIUM-Baum gestalten. Ebenso preiswert, wie genial!



Gestalten Sie zunächst die Form der Krone, indem Sie die Verästelungen in die gewünschten Richtungen biegen.



Ziehen Sie die Foliage vorsichtig auseinander, bis ihre Größe ungefähr die Verästelung umspannt.



Bereiten Sie im nächsten Schritt den Aufbau der Krone vor und ziehen Sie die Foliage über die Äste Ihres Baumes.



Bereiten Sie die Fixierung der Belaubung mit ein wenig Sprühkleber (Art. 171694) vor.



Begrünen Sie den Baum, indem Sie den Flock über die gesamte Foliage geben und den Baumstamm dabei drehen. Nutzen Sie dabei eine Blattunterlage, falls Sie diesen Vorgang wiederholen möchten.



181185

NEU 2014

1 PREMIUM Birke, groß

ca. 145 mm



181206

1 PREMIUM Eiche, Herbstlaub

145 mm



181209

1 PREMIUM Esche, Herbstlaub

95 mm



181187

NEU 2014

1 PREMIUM Birke, klein

ca. 120 mm



181201

1 PREMIUM Rotbuche

110 mm



181205

1 PREMIUM Birke

130 mm



181204

4 PREMIUM Spätsommer-Büsche

70 mm



181212

1 PREMIUM Steineiche

100 mm



181200

1 PREMIUM Moorbirke

160 mm



181193

1 PREMIUM Linde im Frühsommer

140 mm



181344

1 PREMIUM Linde

200 mm



181189

NEU 2014

1 PREMIUM Schlehe + 1 PREMIUM Forsythie

ca. 50 mm + 40 mm



181190

2 PREMIUM Wildkirschen

120 mm, 85 mm



181232

2 PREMIUM Holunder
blühend

70 + 110 mm



181214

2 PREMIUM Kirschbäume

80 mm



181188

NEU 2014

1 PREMIUM Kirschbaum

ca. 135 mm



181186

NEU 2014

1 PREMIUM Ulme

ca. 140 mm



181192

1 PREMIUM Edelkastanie

200 mm



181191

2 PREMIUM Ulmen

100 mm



181219

2 PREMIUM Kleine Ulmen

95 mm



181343

1 PREMIUM Rosskastanie

200 mm



181220

2 PREMIUM Wacholderbäume

75 mm



181335

2 PREMIUM Platanen

110 mm



181213

2 PREMIUM Apfelbäume

80 mm



181342

3 PREMIUM Zitterpappeln

170 mm



181218

5 PREMIUM Laubbäume

55 mm



181329

5 PREMIUM Laubbäume

40 mm – 70 mm



181328

1 PREMIUM Trauerweide

100 mm



181327

2 PREMIUM Kopfweiden

70 mm



181339

1 PREMIUM Eibe + 1 PREMIUM Holunderbaum

80 mm + 55 mm

181229

6 PREMIUM Thujas

40 mm





181230

3 PREMIUM Büsche

40 mm



181233

5 PREMIUM Brombeerhecken

20 – 40 mm



181355

2 PREMIUM Sträucher »Flieder + Schneeball«

50 mm + 40 mm



181231

2 PREMIUM Haselnuss-Sträucher

50 mm



181315

1 PREMIUM Lärche
zum Stecken

210 mm



181317

2 PREMIUM Lärchen
zum Stecken

110 mm



181312

2 PREMIUM Fichten
zum Stecken

150 mm



181304

1 PREMIUM Tanne
bodentief, zum Stecken

210 mm



181302

2 PREMIUM Tannen
zum Stecken

130 mm



181313

1 PREMIUM Fichte
zum Stecken

200 mm



181311

2 PREMIUM Fichten
zum Stecken

110 mm



181309

2 PREMIUM Hochstammkiefern

200 mm + 160 mm



181224

2 PREMIUM Kahle Bäume

120 mm



181225

2 PREMIUM Kahle Bäume

70 mm



181365

2 Eschen »Top Serie«

110 mm



181364

2 Buchen »Top Serie«

180 mm



181372

3 Sandbirken »Top Serie«

130 mm



181376

3 Hängebirken »Top Serie«

90 mm



181420

3 Birken

130 mm



181423

4 Birken

90 mm



181486

5 Birken

55 mm



181405

2 Birken + 2 Pappeln
zum Stecken

70 mm



181412

4 Laubbäume

60 mm



181416

4 Laubbäume

110 mm



181488

6 Bäume, sortiert

60 mm



181470

14 Laubbäume

130 mm



181497

15 Mischwaldbäume, sortiert

100 mm



181495

15 Mischwaldbäume, sortiert

90 – 150 mm

181477

NEU 2016

20 Mischwaldbäume, sortiert
2 Eschen, 115 mm;
1 Buche, 115 mm;
1 Kirschbaum, 60 mm;
1 Kirschbaum, blühend, 60 mm;
4 Douglasien, 90 mm;
3 Pappeln, 100 mm;
2 Pappeln, 110 mm;
1 Laubbaum, 115 mm;
3 Tannen, 120 mm;
1 Platane, 110 mm;
1 Buche, 90 mm

60 - 120 mm





181481

NEU 2014

20 Nadelbäume
3 Tannen, 120 mm;
5 Douglasien, 90 mm;
10 Tannen, 70 mm;
2 Tannen, 150 mm

70 - 150 mm



181493

40 Edeltannen
sortiert, zum Stecken

50 – 120 mm



181464

50 Edeltannen
zum Stecken

10 x 110 mm, 15 x 90 mm, 15 x 70 mm, 10 x 50 mm



181440

30 Tannen
zum Stecken

10 x 30 mm, 10 x 50 mm, 10 x 70 mm



181439

15 Tannen
zum Stecken

5 x 90 mm, 5 x 120 mm, 5 x 150 mm



181602

3 Kleine Tannen

50 mm



181604

3 Kleine und 3 große Tannen

50 – 120 mm



181441

3 Nordische Fichten
zum Stecken

150 mm



181370

3 Kiefern »Top Serie«

100 mm



181361

3 Obstbäume »Top Serie«

110 mm



181402

4 Obstbäume

60 mm



181407

4 Obstbäume
mit Früchten

60 mm



181403

3 Apfelbäume
mit Früchten

80 mm



181406

3 Zierkirschen
blühend

80 mm



181254

24 Weinreben

ca. 35 mm



181490

36 Reben
Rebstöcke mit Stützpfosten, zum Stecken

30 mm



181251

40 Blühpflanzen

ca. 10 mm



181252

48 Zierbäume

ca. 25 mm



181250

36 Maispflanzen

ca. 25 mm



181255

Unterholz
60 Stück

ca. 40 - 80 mm

Eine Klasse für sich

Die FALLER PREMIUM-Hecken

sind grün und rot blühend in zwei Wachstumsgrößen erhältlich. Sie sind mit Sollbruchstellen versehen und können so den Erfordernissen des Geländes angepasst werden. Eine weitere Möglichkeit der individuellen Verarbeitung besteht im längenmäßigen Teilen der aus jeweils zwei zusammengefügten Kunststoffrohlingen bestehenden Gewächse. Dadurch können beispielsweise Zäune beidseitig bepflanzt oder, nochmals zerschnitten, Blütenstände im Garten eingebracht werden.
Schrecken Sie nicht davor zurück, einmal Bäume oder Büsche zu verändern. Oft ergeben sich verblüffende Effekte, wenn man einen Ast abtrennt oder die Hecken mit ein paar Tropfen Leim und etwas Flockenmaterial der Umgebung anpasst. Keine Angst, man kann hier nichts falsch machen – die Natur lebt es uns vor.



181235

4 PREMIUM Hecken Herbstlaub

100 x 15 x 12 mm



181350

3 PREMIUM Hecken
hellgrün

160 x 25 x 20 mm



181352

3 PREMIUM Hecken
rot blühend

160 x 25 x 20 mm



181356

4 PREMIUM Hecken
hellgrün

100 x 15 x 10 mm



181358

4 PREMIUM Hecken
rot blühend

100 x 15 x 10 mm





181398

3 Hecken
hellgrün

100 x 10 x 10 mm



181399

3 Hecken
gelb blühend

100 x 10 x 10 mm



181443

3 Hecken

500 x 4 x 7 mm



181234

2 PREMIUM Zierhecken/Hainbuchen

300 x 13 x 17 mm (2 x)



181448

2 Hecken

500 x 12 x 15 mm



181449

2 Hecken

500 x 8 x 15 mm



181489

3 Hecken
grün

500 x 10 x 27 mm



171839

20 PREMIUM Rankgewächse
Idealerweise einsetzbar zum Beispiel als Rankgewächse an Hauswänden oder Mauerwerken oder gebündelt als Büsche.

grün



181366

6 Büsche »Top Serie«

30 mm



181375

3 Büsche »Top Serie«
zum Stecken

50 mm



181468

6 Sträucher

45 mm



181474

12 Büsche
farblich sortiert

40 mm



181475

6 Forsythien
gelb blühend

40 mm



181476

6 Büsche
rotblühend

40 mm



181478

6 Büsche
weiß blühend

40 mm



181479

6 Büsche
grün

40 mm

Mehr Wald für weniger Schotter

Gehölze satt gibt es ab sofort von FALLER. 10 verschiedene Aktions-Bäume warten darauf, Ihre Modellanlage aufzuforsten.

Lassen Sie zu besonders günstigen Preisen die schönsten Wälder und parkähnliche Gärten entstehen. Begrünen Sie Mini-Szenen in Städten und Dörfern oder setzen Sie naturnahe Highlights, überall da, wo es Ihnen gefällt.

Mit Lust und Liebe für die grünen Seiten des Lebens von unseren Anlagenprofis für Sie getestet und zusammengestellt. Alle neuen Baumsorten finden Sie bei Ihrem Fachhändler– einzeln verpackt und zum einmaligen Aktions-Preis.









Auf Nummer sicher

Schutz und Sicherheit

Ein Zaun kann viele Aufgaben übernehmen: Er trennt private von öffentlichen Bereichen, er leitet am Wegesrand, schützt vor freilaufendem Vieh oder vor unbefugtem Zugang. Entsprechend vielfältig sehen Zäune aus: Hier der rustikale Jägerzaun, dort der legendäre Maschendrahtzaun oder der klassische Eisenzaun. Zäune sind feste Bestandteile der Kulturlandschaft und geben als Zubehör der Modellbahn den letzten Schliff.



180403 I

Eisengeländer
Teile: 12
Gesamtlänge: 1820 mm



180407 I

Gitterzaun
Teile: 6
Gesamtlänge: 1080 mm



180401 II

Geländer
Teile: 6
Gesamtlänge: 1080 mm



180404 III

Geländer
Teile: 8
Gesamtlänge: 1432 mm



180413 III

Schutzzaun
Teile: 6
Gesamtlänge: 1260 mm



180428 IV

Moderner Zaun
Teile: 6
Gesamtlänge: 1242 mm



180412

Eisenzaun mit Tor
Teile: 8
Gesamtlänge: 1046 mm



180433

Industrie-Metallzaun
Teile: 23
Gesamtlänge: 1010 mm



180435

Absperrzäune

Gesamtlänge: 460 mm



180411

Eisen-Gartenzaun
Teile: 12
Gesamtlänge: 684 mm



180410

Gartenzaun mit Tor
Teile: 10
Gesamtlänge: 710 mm



180429

Vorgartenzaun
Teile: 26
Gesamtlänge: 385 mm



180402

Zaun-Sortiment, 2 Farben
Teile: 6
Gesamtlänge: 1080 mm



180432

Eisenzaun mit Betonpfosten
4 m Stahldraht, 80 Betonpfosten.



180405

Lattenzaun
Teile: 12
Gesamtlänge: 790 mm



180406

4 Garten- und Feldzäune
Teile: 32
Gesamtlänge: 2360 mm



180408

Bonanza-Zaun
Teile: 18
Gesamtlänge: 1341 mm



180414

Maschendrahtzaun mit Holzpfosten
Teile: 5
Gesamtlänge: 340 mm

180434

Boxen- und Laufhof-Zaunsysteme
3- und 4-lagige Zaunhöhe

Teile: 42
Gesamtlänge: 2000 mm (2 x 1000 mm)







180430 II

Koppelzaun I
Teile: 45
Gesamtlänge: 876 mm



180431 II

Koppelzaun II
Teile: 41
Gesamtlänge: 876 mm



180427 IV

Holzgeländer
Teile: 6
Gesamtlänge: 1242 mm



272402 I

Bonanza-Zaun
Teile: 20
Gesamtlänge: 930 mm



272410 I

LASERCUT

Holzlattenzaun

86 x 1 x 7,8 mm (4 x)



272403 I

Lattenzaun
Teile: 20
Gesamtlänge: 437 mm



272407 I

Weide- und Jägerzaun
Teile: 2 x 6
Gesamtlänge: 249 mm/272 mm



272408 V

Boxen- und Laufhof-Zaunsysteme
Teile: 84
Gesamtlänge: 936 mm (2 x 468 mm)



272409 IV

Vorgartenzaun
Teile: 14
Gesamtlänge: 210 mm



272406 I

Gartenzaun mit Tor
Teile: 14
Gesamtlänge: 540 mm



272405 III

Fabrikmauer
Teile: 12
Gesamtlänge: 684 mm



272420 III

Industrie-Metallzaun
Teile: 10
Gesamtlänge: 370 mm



272401 III

Geländer
Teile: 8
Gesamtlänge: 816 mm



272404 I

Eisengeländer
Teile: 12
Gesamtlänge: 976 mm



Kleinteile im Beutel

In Szene gesetzt

Ob auf einem Diorama oder einer Anlage, Mini-Szenen sind faszinierend und bestechen durch ihre Details. Die folgenden Artikel sind vielseitig einsetzbar und für kleines Geld erhältlich. Die idealen Mitnahmeartikel, um der Szenengestaltung den letzten Schliff zu verleihen. Einfach ausprobieren!



180911 I

NEU 2014

Feldkreuz und Grenzstein



180912 VI

NEU 2014

10 Hydranten



180913 V

NEU 2014

2 Gelbe Mülltonnen



180914 V

NEU 2014

2 Blaue Mülltonnen



180915 III

NEU 2014

2 Palettenhubwagen



180916 I

NEU 2014

2 Loren und 2 Hunten für H0e



180917

NEU 2014

8 Wandleuchten



180918

NEU 2014

Holzsteg



180919

NEU 2014

4 Bänke



180901

8 Fahrräder



180902

2 Gartengrills



180903

40 Säcke



180904

12 Paletten



180905

12 Mülleimer



180906

Werkzeuge und Fässer



180907

20 Heuballen



180908

2 Kippmulden



180909

30 Eisenbahnschwellen





180910

Sonnenschirme, Tische, Bänke



272900

NEU 2014

36 Heuballen



272901

NEU 2014

2 Gartengrills



272902

NEU 2014

2 Kippmulden



272903

NEU 2014

8 Fahrräder



272904

NEU 2014

Bahnsteigbänke, Werbetafeln



272905

NEU 2014

Tische, Stühle, Sonnenschirme



272906

NEU 2014

40 Kisten



272907

NEU 2014

20 Fässer und 36 Säcke

Gewässergestaltung

Das verspricht viel Spaß ...

Wasser kommt in der Natur in den unterschiedlichsten Formen vor. Als Wasserfall, See, Fluß oder Brandung. Für die möglichst realistische Nachbildung, gibt es im Modellbau unterschiedliche Möglichkeiten und Materialien. Die einfachste Art stellt die Seefolie dar, etwas anspruchsvoller wird die Bearbeitung mit den PREMIUM-Materialien. Alle Arten haben den gleichen Effekt: Sie haben am Ende Wasser, das nicht nass ist!

171660

PREMIUM-Modellwasser
Zum Gestalten von Gewässern und Seen im Modellbau. Der Inhalt reicht zum Ausgießen einer Fläche von ca. 0,5 m², je nach Gießtiefe.
Eine ausführliche Anleitung liegt bei.

385 ml



Die Gestaltung mit Gießharz



Untergrund: Der Gewässergrund wird mit Hilfe von Spachtelmasse plastisch vorgeformt. Aufgrund der starken Tiefenwirkung des Modellwassers, sollte man die Gewässerbettung möglichst flach ausführen.



Unterwasserlandschaft: Mit den diversen Streumaterialien des Sortiments und Abtönfarben wird der gewünschte Gewässergrund gestaltet. Der Phantasie sind keine Grenzen gesetzt.



Hexenküche: Die beiden Komponenten müssen im korrekten Verhältnis vermengt werden. Durch die Pipette und den Rührbecher mit Skalierung ist das Mischen der beiden Komponenten denkbar einfach.



Gießen: Nach dem gründlichen Verrühren der beiden Komponenten wird das Gießharz in die vorbereitete Gewässerbettung eingegossen. Wassertiefen über 5 mm sollten in mehreren Schichten gegossen werden.



Flachwasserzone: Damit das Modellwasser auch den Uferbereich und die dort eingesetzten Pflanzen umgibt, nimmt man einen Pinsel zur Hand und streicht vorsichtig die Masse in die gewünschten Bereiche.



Liegewiese: Zuletzt gilt es die angrenzenden Flächen mit Hilfe von Büschen, Bäumen, Landschaftssegmenten oder Streumaterial auszugestalten. Das Ergebnis kann sich definitiv sehen lassen!



171661

PREMIUM Natur-Wasser
zur naturgetreuen Nachbildung von Gewässern aller Art. Leicht zu verarbeiten, ohne großes Abmessen oder Mischen. Härtet in 24 Stunden aus, ohne Rissbildung. Das ideale »Wasser« für den Modellbau.

470 ml



171662

PREMIUM Wasser-Effekt
zum Gestalten von Wasserfällen, Kaskaden, Wellen und ähnlichem. Trocknet flexibel aus, so dass der Wasserfluss nachträglich ausgeformt werden kann. In mehreren Schichten übereinander zu verarbeiten. Damit kommt Bewegung in die Gewässergestaltung.

230 ml



170716

Schilf
20 Bündel Naturborsten (39 mm lang) für die realistische Gestaltung von Schilfgürteln für See- und Flussuferzonen. Durch Zuschnitt für H0, TT und N verwendbar.



170791

Seefolie
Die »Seefolie« eignet sich optimal für die Gestaltung von Flüssen, Bächen und Seen sowie für kleine Gewässer. Da keine Flüssigkeiten zum Einsatz kommen, welche gemischt oder erwärmt werden müssen, ist die Anwendung dieses Produktes äußerst einfach.
530 x 260 mm





Professionelle »Gewässer«-Technik

1 Skizzieren Sie zunächst grob die Gewässerkontur auf Ihrem Untergrund. Hierbei spielt es keine Rolle, ob Sie eine Holzunterkonstruktion, eine Konstruktion aus Hartschaumplatten oder einen anderen Untergrund verwenden.





2 Als nächstes müssen Sie das Gewässer »ausheben«. Dies kann mit Hilfe einer Oberfräse, eines Teppichmessers oder – im Falle einer Holzunterkonstruktion – einer Stichsäge geschehen. Mehr als 10 mm Böschung wirken in der Regel unrealistisch.





3 + **4** Diesen Umriss können Sie nun auf die Seefolie übertragen. Im nächsten Schritt müssen Sie die Böschung abschrägen. Der Winkel sollte hier mindestens 45° betragen. Ein flacherer Winkel ergibt jedoch ein weitaus natürlicheres Ergebnis.

5 Nun können Sie den Gewässergrund gestalten. Dies geschieht am einfachsten mit dem beiliegenden Farbbogen. Wählen Sie eine Seite aus, deren Farbe Ihnen mehr zusagt und schneiden Sie das Papier auf die Größe der Seefolie zu. Sie können den Farbbogen und die Seefolie zusammen zuschneiden, wenn Sie beide Teile zuvor aneinanderheften (z.B. mit Hilfe von Klebeband).
Alternativ können Sie Ihren Gewässergrund natürlich auch selbst gestalten. Hierzu können Sie weitere 5 mm »ausheben«, um etwas Wassertiefe zu erhalten. Lassen Sie jedoch einen kleinen Rand stehen, um eine umlaufende Auflagefläche der Seefolie zu erhalten. Jetzt können Sie den Gewässergrund mit Farben, kleinen Steinen oder Unrat (Badewanne, Fahrrad, Autoreifen, etc.) gestalten.
Achten Sie immer darauf, dass im Modell eine zu große Wassertiefe sowie grelle Farben schnell unrealistisch wirken. Blau ist nur ein Swimming-Pool!





6 Nun können Sie die Böschung oder kleine Inseln mit Hilfe von FALLER Spachtelmasse (Art. 180500) modellieren und so den Übergang zur Seefolie optimal anpassen.

7 Gestalten Sie den Uferbereich in Abhängigkeit von der Umgebung, welche Sie auf Ihrem Diorama oder Ihrer Modellanlage darstellen wollen. Am besten verwenden Sie hierzu den braun vorgefärbten Landschaftsleim Colofix-Color (Art. 170660). Streuen Sie dann die gewünschten Materialien, z.B. FALLER PREMIUM Streumaterial (Art. 171692) in den noch nassen Leim. Sie können auch Abschnitte aus unseren Landschafts-Segmenten (z.B. Art. 180474) herauslösen und auf der Böschung verteilen. Das schönste Ergebnis erhalten Sie, wenn Sie zuletzt verschiedene Grasfasern mit Hilfe des Begrasungsgerätes »Gras-Fix« (Art. 180691) in den noch nassen Leim einbringen.





8 Zuletzt gilt es die kleinen Details auszuarbeiten. In dem Sie Schwimmer, Boote, Tiere oder ähnliches auf der Wasseroberfläche aufbringen (Schwimmer können hierfür mit einem Bastelmesser geteilt werden). Die perfekte Wasseroberfläche erhalten Sie durch granieren. Hierzu wischen Sie mit einem nahezu trockenen Pinsel eine hauchdünne weiße Farbschicht auf die Oberfläche auf. Achten Sie darauf diesen Effekt nur an wenigen wohl dosierten Stellen einzusetzen, da eine zu stark granierte Fläche auch wieder dazu neigt unnatürlich zu wirken.

Fotohintergründe

Schöne Aussichten

Der Blick ist weit – mit den realistischen FALLER-Fotohintergründen öffnet sich die Modell-Landschaft bis zum Horizont. Da sie originale Landschaften abbilden, sind die Motive so spannend wie die Natur selbst.



180504

Modellhintergrund »Ostholstein«
Die ideale Landschaftsaufnahme zur Anlage! Dieser Modellhintergrund besteht aus drei Teilen.

Einfach in der Verarbeitung und gedruckt auf entsprechend robustem Material.

2700 x 500 mm



180505

Modellhintergrund »Sommer im Mittelgebirge«
Die ideale Landschaftsaufnahme zur Anlage! Dieser Modellhintergrund besteht

aus drei Teilen. Einfach in der Verarbeitung und gedruckt auf entsprechend robustem Material.

2700 x 500 mm



180518

Modellhintergrund »Saartal«
Dieser Modellhintergrund zeigt einen Ausschnitt im Saarland und besteht aus 3 Teilen.

2700 x 500 mm



180509

Modellhintergrund »Kleinstadt«
Das Original zeigt einen Ausschnitt einer Kleinstadt und besteht aus 3 Teilen.

2700 x 500 mm



180510

Modellhintergrund »Industriegebiet«
Dieser Modellhintergrund einer Industriekulisse besteht aus 3 Teilen.

2700 x 500 mm



180514

Modellhintergrund »Schwarzwald-Baar«
Dieser Hintergrund, der nach einem Originalfoto hergestellt wurde, besteht aus 4 Teilen à 970 mm. Durch Abschneiden des Landschaftsaufdruckes erhält man einen reinen Wolkenhintergrund.
Dieser Hintergrund lässt sich in Kombination mit Art. 180511 verlängern. Auch mehrfach abwechselnd.

3880 x 650 mm



180511

Modellhintergrund-Verlängerung »Schwarzwald-Baar«
Mit diesem 4-teiligen Hintergrund kann der Modellhintergrund »Schwarzwald-Baar« (Art. 180514) rechts oder links beliebig verlängert werden.

3880 x 650 mm



180515

Modellhintergrund »Löwenstein/Württemberg«
Er besteht aus 3 Teilen. Die nach einem Originalfoto reproduzierte Landschaft zeigt das Erholungsgebiet der Löwensteiner Berge mit der Stadt Löwenstein im Blickpunkt.

2900 x 450 mm



180516

Modellhintergrund »Oberstdorf«
Auch hier besteht der Hintergrund aus 3 Teilen. Diese Alpenlandschaft mit dem Ferienort Oberstdorf ist eine attraktive Begrenzung einer jeden Modellanlage.

2900 x 450 mm



180517

Modellhintergrund-Verlängerung »Oberstdorf«
Mit diesem 3-teiligen Hintergrund kann jetzt die beliebte Hintergrundlandschaft »Oberstdorf« (Art. 180516) verlängert werden und zwar beliebig links oder rechts. Je 1x Art. 180516 und Art. 180517 ergeben so bereits einen attraktiven Anlagenabschluss von 5800 mm. Noch längere Kombinationen sind unbegrenzt möglich.

2900 x 450 mm



180513

Modellhintergrund »Karwendelgebirge«
Modellhintergrund 2-teilig. Das Original zeigt einen Landschaftsausschnitt in der Gegend vom Karwendelgebirge. Kombinationen sind durch unbegrenzte Verlängerung nach rechts und links möglich.

3200 x 970 mm



180512

Modellhintergrund »Neuschwanstein«
2-teiliger Hintergrund, nach einem Originalfoto hergestellt. Das Motiv zeigt die Landschaft um das Schloss »Neuschwanstein«.

3200 x 970 mm

Klebstoffe

Verbindungskünstler

Sie halten die Modellwelt zusammen: Klebstoffe. Weil es dabei auf die richtige Dosierung am richtigen Punkt ankommt, verfügen die FALLER-Klebstoffe über speziell entwickelte Fein-Kanülen. So wird der zielgenaue Klebstoffauftrag zur leichten Übung.



170490

SUPER-EXPERT
Dieser Klebstoff für den Profi reagiert schneller, klebt schneller und dauerhafter. Mit Spezialkanüle und Kanülenschutzkappe.

25 g



170492

EXPERT
Dieser Klebstoff wird nach einer neuen Rezeptur hergestellt. Das sorgt für optimale Klebergebnisse. Die Spezialkanüle ermöglicht eine besonders feine Klebstoffdosierung. Der Klebstoff kann in kleinsten Punkten, auch an schwer zugänglichen Stellen, auf die zu klebenden Teile aufgetragen werden.

25 g



170494

EXPERT LASERCUT
Dieser Klebstoff verbindet Holz-, Karton-, Styropor- und Decorflexteile miteinander.
Ideal für den Bau von Lasercut-Modellen geeignet.

25 g



170500

EXPERT RAPID
für blitzschnelle Klebearbeiten. Dieser Sekundenkleber (Cyanacrylat) besitzt verbesserte Klebeeigenschaften, fließt in kleinste Spalten und neigt weniger zum Kriechen. Damit lassen sich fast alle Klebeverbindungen herstellen. Kühl und dunkel lagern.

10 g

Art.-Nr	Bezeichnung	Basis	Merkmale	Eigenschaften	Geeignet für...
170490	**SUPER-EXPERT**	Lösungsmittel	dünnflüssig	schnell	Bausätze mit kleinen Klebeflächen
170492	**EXPERT**	Lösungsmittel	dünnflüssig	mittlere Verdunstungszeit	Bausätze
170494	**EXPERT LASERCUT**	Wasser	dünnflüssig	lange Verdunstungszeit	Decorflexartikel, Lasercut
170497	**EXPERT Sprühkleber**	Lösungsmittel	dünnflüssig	lange Verdunstungszeit	Mischmaterialien, glatte Oberfläche
170500	**EXPERT RAPID**	Cyanacrylat	dünnflüssig	sehr schnell (10 bis 15 sec.)	Decorflexartikel, Styrodur PUR
170659	**Colofix-Flex**	Wasser	dickflüssig	lange Verdunstungszeit	Streumaterial, Flocken, Schotter
170660/661/662	**Colofix-Color**	Wasser	dickflüssig	lange Verdunstungszeit	Islandmoos, Gesteinsplatten
180501	**Colofix**	Wasser	dickflüssig	lange Verdunstungszeit	großflächige Teile
330593	**POLA G Cement**	Lösungsmittel	dickflüssig	mittlere Verdunstungszeit	





170486

Reinigungs-Destillat
Besonders geeignet zum Reinigen von Verschmutzungen bei Gebäuden, Gleisen, Kirmesfahrgeschäften, Car System-Fahrzeugen etc., speziell bei Verschmutzungen an beweglichen Elementen.

25 ml



170488

Spezialschmiermittel + Teflon®
Dieses synthetische Schmiermittel sorgt für dauerhafte Schmierung bei vielen Einsatzgebieten im Modellbau. Es ist farblos, macht keine Flecken, reinigt und schützt vor Korrosion. Es ist säurefrei und nicht verharzend. Verwendbar für alles, was man schmieren muss, speziell für Kirmes-Modelle und mechanische Teile.

25 ml



170489

Spezial-Öler
für kleine Motoren und Getriebe. Mit Spezialkanüle für feinste Dosierung und sauberes Ölen auch an schwer zugänglichen Stellen. Das Öl ist säurefrei und nicht verharzend.

25 ml



170497

EXPERT Sprühkleber
Farbloser, elastischer Sprühkleber zum dauerhaften Verkleben von Papier, Karton, Hintergründen, Matten, Folien etc. Miteinander verklebte Teile wellen nicht. ph-neutral, nicht krebserregend.

400 ml

Welche FALLER-Klebstoffe kleben was?

Gummi	Glas	Styrodur PUR	Pappe	Papier	Holz	Styropor	Celluloid	Polycarbonat PC	Plexiglas PMMA	Polyvinylchlorid PVC	Polyamid PA	SB	SAN	ABS	Polystyrol PS	
☐	☐	☐	☐	■	☐		■	■	■	■	■	■	■	■	■	Polystyrol PS
☐	☐	☐	☐	☐	☐		■	■	■	■	■	■	■	■	■	ABS
☐	☐	☐	☐	☐	☐		■	■	■	■	■	■	■	■	■	SAN
☐	☐	☐	☐	☐	☐		■	■	■	■	■	■	■	■	■	SB
☐	☐	☐	☐	☐	☐		■	■	■	■	■	■	■	■	■	Polyamid PA
☐	☐	☐	☐	☐	☐		■	■	■	■	■	■	■	■	■	Polyvinylchlorid PVC
☐	☐	☐	☐	☐	☐		■	■	■	■	■	■	■	■	■	Plexiglas PMMA
☐	☐	☐	☐	☐	☐		■	■	■	■	■	■	■	■	■	Polycarbonat PC
☐	☐	☐	☐	☐	☐		■	■	■	■	■	■	■	■	■	Celluloid
☐	☐	■	■	■	■	■										Styropor
☐	☐	■	■	■	■	■	☐	☐	☐	☐	☐	☐	☐	☐	☐	Holz
☐	☐	■	■	■	■	■	☐	☐	☐	☐	☐	☐	☐	☐	■	Papier
☐	☐	■	■	■	■	■	☐	☐	☐	☐	☐	☐	☐	☐	☐	Pappe
☐	☐	■	■	■	■	■	☐	☐	☐	☐	☐	☐	☐	☐	☐	Styrodur PUR
☐	☐	☐	☐	☐	☐	☐	☐	☐	☐	☐	☐	☐	☐	☐	☐	Glas
☐	☐	☐	☐	☐	☐	☐	☐	☐	☐	☐	☐	☐	☐	☐	☐	Gummi

■
170490 SUPER-EXPERT
170492 EXPERT
170500 EXPERT RAPID
330593 POLA G Cement

■
170494 EXPERT LASERCUT
170659 Colofix-Flex
170660 Colofix-Color
170661 Colofix-Color
170662 Einbett-Leim
180501 Colofix

■
170500 EXPERT RAPID

☐
170500 EXPERT RAPID
170497 EXPERT Sprühkleber

☐
330593 POLA G Cement

Patinieren

Mehr Atmosphäre

Altern kann auch schön sein – die Spuren von Jahrzehnten oder gar Jahrhunderten erzählen von der Vergangenheit eines Gebäudes und verleihen ihm Authentizität. Die Patinierung, also das gezielte, künstliche Altern von Oberflächen, gibt auch Modellgebäuden ein würdevolles, interessantes Aussehen – und adelt jede Modellbahn.





170695

Patina-Set »Farbpigmente«
Herstellungsbedingt weisen Kunststoffbausatzteile einen minimalen Glanz auf, werden meist einfarbig gespritzt. Mit dem Patina-Set lassen sich naturgetreu und gezielt Verwitterungs- und Alterungsspuren setzen. Einrichtungen der Industrie oder solche im Dampflofk-BW sind immer stärker verschmutzt als ein Einfamilienhaus im Grünen oder ein gepflegtes Stadthaus.

Das Set enthält 6 Fläschchen (je 10 g) mit matten Farbpigmenten (Schwarz, Weiß, Rost, Moos, Sand, Grünspan) die direkt oder gemischt in unzähligen Farbnuancen mit den beigefügten Spezialpinseln aufgetragen werden.

Ideal zum Patinieren von Gebäudemodellen, Brücken- und Stahlkonstruktionen, Rollendem Material aber auch Schiffs- und Militärbausätzen.

Patinieren mit den Pulverpigmenten



Unbearbeitet: Um ein Lasercutmodell zu perfektionieren oder das Schotterbett mit Rostspuren zu versehen eignen sich am besten die trocken zu verarbeitenden Pulverpigmente.



Bearbeitung: Diese werden mit Hilfe der beiden beiliegenden Pinsel hauchdünn aufgetragen.



Ergebnis: Diese erzielen schon bei minimalem Einsatz ein sehr natürliches, mattes Ergebnis ohne die zu färbenden Oberflächen anzugreifen oder zu durchtränken.



Winterlandschaft

Schön, aber selten zu finden

Dabei ist es einfach die kalte Jahreszeit zu gestalten. Es muss ja auch nicht gleich die ganze Anlage sein. Ein Winterdiorama mit einem besonderen Modell ist schon was Besonderes. Ebenso ist z.B. ein wenig Schnee auf dem Gipfel des höchsten Berges wie das Tüpfelchen auf dem i.



190499

Winter-Set
Winterstimmung im Modell! Ensemble eines zweistöckigen Alpenhauses mit Holzbrunnen, Feierabendbank und Balkon sowie einer halbrunden Dorfkirche mit überdachtem Portal und Glockenturm. Im Bausatz enthalten sind außerdem winterlich kahle Bäume, Eiszapfen und eine Materialzusammenstellung für die Herstellung einer glitzernden Schneemasse sowie ein Spachtel und eine ausführliche Anleitung für die Gestaltung Ihrer Winterlandschaft.

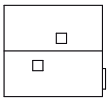

99 x 89 x 72 mm

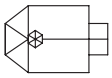

98 x 64 x 120 mm



Unbearbeitet: Mit dem Winter-Set kommen Sie einfach und schnell zu einer verschneiten Traumlandschaft. Zunächst klebt man bei den Modellen an Dachrinnen oder Vorsprüngen, wo es die Natur eben vorsieht, Eiszapfen mit etwas Plastikkleber an.



Bearbeitung: Dann rührt man die »Schneespachtelmasse« mit verdünntem Colofix zu einer modellierbaren Masse an. Mit etwas Colofix-Flex und hineingestreutem Sand lässt sich die Haftung noch verbessern. Große Flächen werden mit einer Spachtel verteilt, filigrane Geländer oder Äste von Bäumen werden mit Hilfe eines feinen Pinsels bearbeitet.



Ergebnis: Um das Glitzern der Sonne im Schnee nachzuempfinden wird das beiliegende Granulat einfach in die noch feuchte Masse gestreut. Mit ein wenig weißer Farbe können Straßenränder oder andere Ausgestaltungselemente mit einer Schneeschicht versehen werden. Durch das Patinieren lassen sich noch besondere Spezialeffekte erzielen.

Vielseitig nutzbar

Airbrush

Eine tolle Möglichkeit, Modelle zu veredeln. Für den Einstieg reicht eine Airbrush-Pistole, eine Druckluftdose und geeignete Farbe! Das nötige Material, vom Einstiegsmodell bis zum Profimodell, finden Sie bei uns! Höchste Qualitätsstandards erfüllen die Farben von »Model Master« sowie die Airbrush-Pistolen und das Zubehör vom US-Hersteller »Aztek«. Mit ein wenig Übung kommen Sie Ihrem Traummodell bald Schritt für Schritt näher.



170994

SALE 2014

Airbrush Profi-Set
Das ideale Set für den Profi, mit einer leichten Airbrush-Pistole mit stabilem Kunststoffgehäuse, patentiertem Düsensystem, diversen Zubehörteilen und Anschlussmöglichkeiten für die gängigsten Kompressoren, z.B. FALLER Air-Boss 170993 oder Druckluftdosen 170992 und 170983.
Das Set enthält:
- Airbrush-Pistole mit Single Action Funktion und interner Farbluft-Mischung
- Anschluss-Schlauch mit Druckluftdosen-Adapter
- 1 Düse mit 0,40 mm Durchmesser
- 1 Siphonglas 20 ccm/33 mm
- 1 Farbbecher 7,5 ccm
- 1 Farbbecher 12 ccm
- 1 Kompressor-Adapter 1/4''
- 5 Airbrush-Farben, je 14,7 ml (weiß, rot, blau, gelb, schwarz) + 1 Leerglas zum Mischen
- ausführliche Bauanleitung



170982 400 ml

170983 750 ml

Druckluftdose
ideal für die schnellen Airbrush-Arbeiten zwischendurch.



342201

FALLER Hobby Airbrush
Klein – Günstig – Einfach. Das ideale Einsteigerset mit Farb-Glas, Luftschlauch und Druckluftdosenadapter.

FALLER Kompressoren

Die Kompressoren werden für FALLER nach exakten Leistungsmerkmalen und hohen Qualitätsanforderungen von einem der größten Hersteller der Welt produziert. Sie eignen sich hervorragend für den Betrieb der AZTEK-Airbrushgeräte im Modellbausektor und ähnlichen Bereichen.

AZTEK®



170991

Tragbarer Kompressor
Klein aber fein! 75 Watt Leistung und 12 Liter/Min. Fördermenge. 3,80 bar Druck bei einer Geräuschentwicklung von 45 DB/1M. Der Druck ist regulierbar. Mit einem Gewicht von 3,40 Kg ideal für alle Airbrusharbeiten im normalem Umfang.



170993

Kompressor AIR BOSS
FALLER AirBoss: 17 Liter/Min Fördermenge, 4 Liter Lufttank, 6,00 bar Druck! Die Geräuschentwicklung liegt bei 30DB/1M. 19,50 Kg Gewicht. Mit Kolbenkompressor, regelbarem Manometer und Wasserabscheider.

Art.-Nr	Anschluss	Leistung	Fördermenge	Fassungsvermögen	Druck	Geräusch	Gewicht
	[V/HZ]	[W]	[L/MIN]	[L]	[bar]	[DB/1M]	[kg]
170991	230/50	75	12	-	3,8	45	3,4
170993	230/50	135	17	4,0	6	30	18,2

Werkzeuge

Kleine Helfer

Erst die richtigen Hilfsmittel machen den Spaß am Modellbau perfekt – Profis wissen das und benutzen nur erstklassige Werkzeuge. FALLER-Werkzeuge sind exakt auf die filigranen Bausätze abgestimmt und die Voraussetzung für beste Ergebnisse.





170681

Winkel-Set »Rite-Way«
Neue Technik macht's möglich! Mit diesem ultimativen Werkzeug haben Sie eine »dritte Hand« beim Kleben. Die kleinen magnetischen Helfer machen den Zusammenbau einfacher. Ideale Einsatzmöglichkeiten finden sich beim Bauen von Kunststoff-, Holz- und Lasercutbausätzen.



170688

Spezial-Seitenschneider
Zum gratfreien Abtrennen von feinsten Spritzteilen. Nur für Polystyrol und Kupferdraht geeignet.

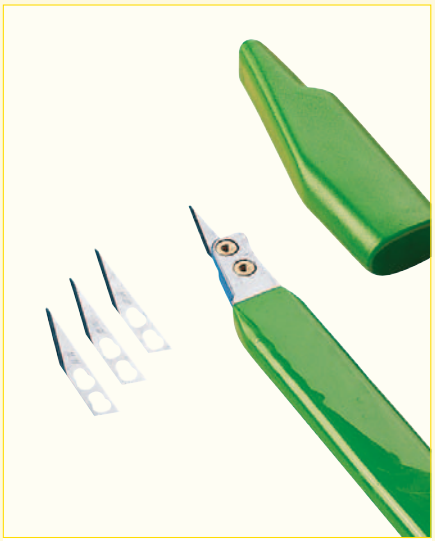

170687

Bastelmesser
wie es die Profi-Modellbauer für ihre Arbeit verwenden. Komplett mit 3 Ersatzklingen. Weitere Ersatzklingen erhalten Sie direkt über den FALLER-Kundendienst.



170689

Modellbau-Sandfeilen
5 Sandfeilen in den gebräuchlichen Körnungen 80 + 120. Für den letzten Schliff im Modellbau.

Hochwertige Pinsel gehören in jede Werkstatt

Für ein optimales Ergebnis

Veredeln Sie Ihre Figuren und Modelle mit den neuen FALLER Pinseln. Sie eignen sich bestens zum Bemalen und Patinieren sämtlicher Modelle im Gebäude- und Plastikmodellbau und können mit den unterschiedlichsten Modellbau-Farben verwendet werden. Unsere Empfehlung: Verwenden Sie Farben von Model Master! Einen Überblick über unsere verschiedenen Handelsmarken finden Sie auch auf Seite 486.



172102	Größe: 0/3
172103	Größe: 0/2
172104	Größe: 0
172105	Größe: 1
172106	Größe: 2
172107	Größe: 3
172108	Größe: 4
172109	Größe: 6

Rundpinsel mit brauner Spitze, synthetisch



172120	Größe: 0/3
172121	Größe: 0/2
172122	Größe: 0
172123	Größe: 1
172124	Größe: 2
172125	Größe: 3
172126	Größe: 4
172127	Größe: 6
172128	Größe: 8
172129	Größe: 10
172130	Größe: 12

Flachpinsel, synthetisch



172140	Größe: 0/3
172141	Größe: 0/2
172142	Größe: 0
172143	Größe: 1
172144	Größe: 2
172145	Größe: 3
172146	Größe: 4
172147	Größe: 6
172148	Größe: 8
172149	Größe: 10
172150	Größe: 12

Rundpinsel, synthetisch



Elektronik

Minilichteffekte



Auf das Detail kommt es an! Mit den Spezial-Effekten lassen sich unglaublich schöne Dinge auf die Anlage zaubern. Auf nur 7 x 11 mm befinden sich ein sehr leistungsfähiger Prozessor, eine RGB LED und eine geregelte Spannungsversorgung. Somit kann der gewünschte Effekt in jedem Gebäude platziert werden. Mit Hilfe des Prozessors können beliebige Effekte gesteuert werden. Die RGB LED ist in der Lage 256 verschiedene Farben darzustellen. Der Anschluss erfolgt über 6–16 V Gleich- oder Wechselspannung.

180710

Minilichteffekte Discolicht
Schnelle, rhythmische Farbwechsel über das gesamte Farbspektrum. Der Effekt imitiert bei indirektem Einsatz sowohl herkömmliche Lichtorgeln als auch moderne Lichtinstallationen.
Die optimale Ergänzung für Kirmesfahrgeschäfte oder Feste aller Art.

180711

Minilichteffekte Stroboskop
Kurze, helle, reinweiße Lichtblitze in rhythmischen, aber unregelmäßigen Abständen.
Ideal für die Beleuchtung von Disco-, Zirkus- oder Kirmesszenen geeignet.

180646

Blink-LED
Eine LED, rot, Blinkfrequenz 1,5 Hz, Spannung 12 V, Gleichspannung.
Ideal geeignet für hohe Gebäude als Flugsicherungsmarkierung.

180712

Minilichteffekte Ambiente
Dieser Lichteffekt schafft mit seinen weichen Übergängen und langsamen Farbwechseln besonders atmosphärische Lichtstimmungen. Er eignet sich ebenso gut zur Illumination eines Gebäudes (z.B. einer Burg oder einer Fassade) wie zur effektvollen Beleuchtung eines kompletten Dioramas.

180659

Bahnsteigbeleuchtung »LED«
180 mm, für Beleuchtungszwecke universell einsetzbar. Anschlussfertig 12-16 V, Gleich-/Wechselspannung. Passend für viele Bahnsteighallen (z.B. Art. 120180) und Bahnsteige (z.B. Art. 120187, 120188, 120191).
Für einen flackerfreien Betrieb bei Wechselspannung benötigen Sie den Gleichrichter (Art. 180633).

180695

Minilichteffekte Brandflackern
Brandflackern: der Name steht für sich: diverse Rot-, Orange- und Gelb-Töne, welche mit schnellen weichen Übergängen in schneller Abfolge wechseln.

180696

Minilichteffekte Blitzlicht
Blitzlicht: einfacher Fotoblitz. Maximale Helligkeit. Kaltes Licht (0,1 sec).

180694

Minilichteffekte Neonflackern
Neonflackern: kaltes Licht mit unterschiedlichen, zufällig wirkenden, sehr kurzen Aussetzern (unter 0,1 sec).

180698

Minilichteffekte Schweißlicht
Schweißlicht: sehr kaltes, bläuliches Licht. Maximale Helligkeit. Kurze Blitzfolgen unterschiedlicher Intensität gefolgt von unterschiedlich langen Pausen, z.B. 5 unterschiedlich helle Blitze binnen 1 sec, dann 5 sec Pause, dann ähnliche Blitzfolge und 8 sec Pause etc.

180697

Minilichteffekte Fernsehflackern
Fernsehflackern: diverse plötzliche Farbwechsel in unterschiedlichen Abständen, z.B. eine längere Grünsequenz, die ein Fußballspiel simuliert (2 - 10 sec).



180652

5 LEDs, bunt gemischt
mit Kupferlackdrähten. Anschlussfertig 12-16 V Gleich-/Wechselspannung. Selbstklebend. Für die Ausleuchtung von Gebäuden, Räumen, Werbeträgern, Außenanlagen etc.
Für einen flackerfreien Betrieb bei Wechselspannung benötigen Sie den Gleichrichter (Art. 180633).



180653

5 LEDs, warm weiß
mit Kupferlackdrähten. Anschlussfertig 12-16 V Gleich-/Wechselspannung. Selbstklebend. Für die Ausleuchtung von Gebäuden, Räumen, Werbeträgern, Außenanlagen etc.
Für einen flackerfreien Betrieb bei Wechselspannung benötigen Sie den Gleichrichter (Art. 180633).



180654

2 LED-Lichtleisten, warm weiß
mit je 5 LEDs. Anschlußfertig 12-16 V, Gleich-/Wechselspannung. Durch die beidseitigen Anschlüsse mit Kupferlackdrähten ist eine einmalige Teilung oder Kürzung möglich.
Für einen flackerfreien Betrieb bei Wechselspannung benötigen Sie den Gleichrichter (Art. 180633).



180648

2 LED-Lichtleisten, weiß
mit je 5 LEDs. Anschlußfertig 12-16 V, Gleich-/Wechselspannung. Durch die beidseitigen Anschlüsse mit Kupferlackdrähten ist eine einmalige Teilung oder Kürzung möglich.
Für einen flackerfreien Betrieb bei Wechselspannung benötigen Sie den Gleichrichter (Art. 180633).



180649

LED-Lichterkette
30 LEDs, in bunter Farbenfolge. Anschlussfertig 12-16 V, Gleich-/Wechselspannung. Länge: ca. 250 mm. Mit den beidseitigen Kupferlackdraht-Anschlüssen ist dazwischen eine Kürzung oder Teilung möglich. Ideal für die Ausleuchtung von Kirmesbuden, Schiffen, Biergärten etc.
Für einen flackerfreien Betrieb bei Wechselspannung benötigen Sie den Gleichrichter (Art. 180633).



Für die optimale Beleuchtung sämtlicher Kirmes-Buden und Fahrgeschäfte eignen sich die FALLER-Micro-Kabelbirnen (12-16 V, Gleich-/Wechselspannung, 35 mA) in den Farben:

180671 weiß
180672 rot
180673 gelb
180674 grün
180676 blau

LED ist nicht gleich LED

Nicht jede Leuchtdiode hält das, was sie verspricht. Lichtfarbe, Lichtausbeute und die Abstrahlcharakteristik können bei mangelnder Qualitätssicherung große Toleranzen aufweisen. Inhomogene Ausleuchtung, schnelle Alterung und uneinheitliche Lichttemperatur werden bei Billig-LEDs sozusagen mitgekauft. FALLER setzt auf hohe Qualitätsstandards und schafft so die Voraussetzung für eine optimale Gebäude-Ausleuchtung.



Das Vergleichsfoto illustriert, was eine gute LED auszeichnet: Links die herkömmliche FALLER-Glühbirne, rechts daneben eine Leuchtdiode, die ausgesprochen inhomogen ausleuchtet, aber dennoch im Handel so angeboten wird. Ganz anders die beiden rechts gezeigten FALLER-Leuchtdioden mit einer perfekt gleichmäßigen Lichtverteilung, einem breiten Abstrahlwinkel und hoher Lebensdauer. FALLER-Leuchtdioden sind in den Lichtfarben warm weiß und kalt weiß erhältlich, was eine epochen- und typengerechte Gebäudeillumination ermöglicht.



180663

Lichterkette mit Lampions
2 Lichterketten mit je 5 Lampions. 16 V Wechselspannung.

2 x max. 250 mm



180647

5 LEDs, weiß
mit Kupferlackdrähten. Anschlussfertig 12-16 V Gleich-/Wechselspannung. Selbstklebend. Für die Ausleuchtung von Gebäuden, Räumen, Werbeträgern, Außenanlagen etc. Für einen flackerfreien Betrieb bei Wechselspannung benötigen Sie den Gleichrichter (Art. 180633).



180677

3 Micro-Kabelbirnen, weiß
12-16 V, Gleich-/Wechselspannung, 35 mA.



180660

Beleuchtungssockel LED, warm weiß
Großer Abstrahlwinkel zur realistischen Ausleuchtung von Wohngebäuden. 12-16 V, Gleich-/Wechselspannung.



180661

Beleuchtungssockel LED, kalt weiß
Großer Abstrahlwinkel zur realistischen Ausleuchtung von modernen Gebäuden oder Fabrikanlagen. 12-16 V, Gleich-/Wechselspannung.



180670

Beleuchtungssockel
kpl. mit Qualitätsbirne, 12-16 V, Gleich-/Wechselspannung, 55 mA, Kabel, E 5,5 mm, Ø 8 mm Sockel.



180630

2 Warnkreuze mit Blinklichtern
für unbeschrankte Bahnübergänge, 12-16 V, Gleich-/Wechselspannung. Schaltplatine liegt bei.



222175

2 Warnkreuze mit Blinklichtern
für unbeschrankte Bahnübergänge. Schaltplatine liegt bei.
12-16 V, Gleich-/Wechselspannung.

Antriebe und Elektronik

Hier läuft alles rund

Sesam öffne dich – im Märchen öffnen sich die Türen von Geisterhand, bei der Modellbahn sorgen kleinste Elektromotoren für selbstständige Bewegung von Tür und Tor. Und: elektronisch gesteuert bringen Motoren die Kirmes zum Rotieren oder das Mühlrad zum Drehen.







180629

Synchron-Bastelmotor
12-16 V, Wechselspannung, 60 mA. Wahlweise 15 bzw. 4 U/min. Umschaltbar für Links- und Rechtsdrehung. Dieser robuste und langlebige Motor ist für viele Zwecke universell einsetzbar wie z.B. Kettenkarussell, Förderanlage, Portalkran, Bahnschranke, Wind-, Wasser- und Sägemühlen, Förderpumpe etc. Eine ausführliche Anleitung liegt bei.



180624

Torantriebseinheit
Nachrüstsatz einer elektromechanischen Antriebseinheit zum Öffnen und Schließen der Tore bei Art. 120217, E-Lokschuppen und Art. 130520, Stallungen und bei Verwendung von Car System Fahrzeugen bei Art. 130520. Manuelle Bedienung über Drucktaster (liegt bei). 12-16 V, Gleich-/Wechselspannung.



180633

Gleichrichter
für die Umwandlung von 16 V, Wechselspannung in Gleichspannung. Speziell einsetzbar bei LED-Beleuchtungen, um ein leichtes Flackern der Lämpchen zu vermeiden (Art. 180647, 180648, 180649 sowie Lampen 180630+180633).



180641

Transformator 50 VA 50–60Hz
für hohe Leistungen. Speziell für den Betrieb von Kirmesfahrgeschäften, Elektroartikeln, Beleuchtungen, Stromversorgung für Car System Steuerungen und anderen Modellbau-Zubehörteilen einsetzbar. Mit Überlastungsschutz.



180686

Verteilerplatte
für die Schwachstromverteilung. 10 Paar Buchsen für 2,5 mm–Stecker.







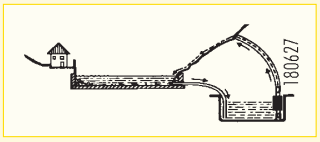





180627

Wasserpumpe
bestehend aus Elektropumpe (12-16 V, Wechselspannung, 220 mA), 900 mm flexiblem PVC-Schlauch und 2 Verbindungsteilen. Die Druckleistung beträgt 400–500 mm Steighöhe.
Diese Pumpe ist besonders geeignet für den Bau von Wasserfällen, fließenden Bächen, Seen, Wasserspielen, Springbrunnen und für das Betreiben von Wassermühlen. Eine ausführliche Anleitung mit vielen Tipps und Einbauhinweisen liegt bei.



180688

Rauchöl
Flasche mit Rauchöl zum Nachfüllen des Rauchgenerators.
Reicht für ca. 4 Betriebsstunden.

50 ml



180690

Rauchgenerator Set
bestehend aus Rauchölflasche (50 ml) und Rauchölbehälter mit eingebautem Rauchgenerator, 16 V, Wechselspannung.

50 x 30 x 34 mm



180730

Soundmodul
Neben Lichteffekten sind Geräusche die beste Möglichkeit um eine Modellanlage oder ein Diorama zu emotionalisieren.
Hierzu gibt es von FALLER jetzt eine Steuerung, die alle Möglichkeiten in Sachen Sound abdeckt. Vom Hundegebell über eine Fahrzeughupe bis hin zu komplexen Glockenspielen ist alles möglich.
Das Beste ist: Sie sind Ihr eigener Dirigent! Spielen Sie auf den mitgelieferten USB-Stick einfach die gewünschten Sound-Dateien im verbreiteten mp3-Format auf und schon können Sie diese auf der Modellanlage abrufen.
Auf der Steuerung sind 10 Eingänge vorgesehen über die die verschiedenen Sounds abgerufen werden können. 10 Stück sind werkseitig auf den Eingängen bereits vordefiniert. Diese werden wahlweise über einen Taster, einen Sensor oder ein Schaltgleis abgerufen und über die beiliegenden Lautsprecher oder andere Aktivboxen ausgegeben. Wenn Sie über LocoNet verfügen, können Sie viele weitere Sounds über Ihre Digitalzentrale aktivieren.
Ihre Soundbibliothek, mit mehr als 100 Sounds, können Sie bequem über die beigefügte Software organisieren und ergänzen.
Betriebssystem: Windows XP oder höher.



180725

Servosteuerung
Die vier anschließbaren Servos werden über diese Elektronik gesteuert und können darüber programmiert werden. Wie Sie es von unseren neuen Steuerungen gewohnt sind, ist auch diese komplett analog oder digital über eine entsprechende Zentrale zu steuern. Der Anschluss erfolgt über 16 V Wechselspannung.



180726

Servo
Komplexe Steuerung leicht gemacht! Servos haben nebst der großen Kraft, die sie bei kompakter Bauform entwickeln den großen Vorteil, dass Ihr Stellweg und die Stellgeschwindigkeit in beide Drehrichtungen einstellbar sind.

Bastel-Sets von FALLER

Der ideale Einstieg in den kreativen Modell- und Dioramenbau

195998

Kreativ Bastel-Set I
»Einfamilienhaus«
Ein kleines Projekt! Der ideale Einstieg in den Dioramenbau. Neben der Grundplatte, einem Einfamilienhaus, ein paar Tannen, Figuren und einem Auto ist diverses Ausgestaltungsmaterial mit im Set enthalten. Der Kreativität sind beim Bauen keine Grenzen gesetzt.

240 x 175 x 3 mm

101 x 117 x 83 mm



195999

Kreativ Bastel-Set II
»Einfamilienhaus«
Ein kleines Projekt! Der ideale Einstieg in den Dioramenbau. Neben der Grundplatte, einem Einfamilienhaus, ein paar Tannen, Figuren und einem Auto ist diverses Ausgestaltungsmaterial mit im Set enthalten. Der Kreativität sind beim Bauen keine Grenzen gesetzt.

240 x 175 x 3 mm

93 x 84 x 115 mm





»Letzte« Gelegenheit

Auf den folgenden Seiten finden Sie aktuelle Restposten von Auslaufartikeln. In der Regel sind nur noch wenige Stück verfügbar. Diese Bausätze werden in den kommenden Jahren so nicht wieder produziert. Sollten Sie also Interesse an einem der Artikel haben, ist jetzt der richtige und fast letzte Zeitpunkt sich zum Kauf zu entscheiden.

Berge und Felsen



171805

SALE 2014

Felsrohling »Granitgestein«
Die aus geschäumtem Material gefertigten Felspartien sind realem Gestein nachgebildet und naturgetreu koloriert. Die Felsrohlinge lassen sich besonders leicht verarbeiten. Durch einfachen Zuschnitt oder Bruch gestalten Sie Ihre ganz individuellen Strukturen.

245 x 220 x 60 mm



171806

SALE 2014

Felsrohling »Dolomit«
Die aus geschäumtem Material gefertigten Felspartien sind realem Gestein nachgebildet und naturgetreu koloriert. Die Felsrohlinge lassen sich besonders leicht verarbeiten. Durch einfachen Zuschnitt oder Bruch gestalten Sie Ihre ganz individuellen Strukturen.

265 x 235 x 52 mm



Felder, Wiesen, Wege



171306

SALE 2014

PREMIUM Geländegras
Sommergras, sehr fein
dunkelgrün

290 ml



171507

SALE 2014

PREMIUM Geländeflocken
mittel
dunkelgrün

290 ml



171509

SALE 2014

PREMIUM-Geländeflocken
mittel
waldmischung

290 ml

Bäume



181207

SALE 2014

1 PREMIUM Spitzahorn

135 mm



181226

SALE 2014

1 PREMIUM Pappel

180 mm

ANLAGENBAU

Anlagenbau ist eine Kunst für sich, die handwerkliches Geschick und Phantasie verlangt. Unsere Profis sind echte Könner ihres Faches, sie bauen sensationell schöne Szenen und kennen alle Kniffe, wie man eine Anlage perfekter macht.





Workshops Anlagenbau

So machen es die Profis

Profitieren Sie jetzt vom Know-how der Spezialisten, lernen Sie im Workshop die besten Tricks aus erster Hand kennen – und wie man selbst komplexe Herausforderungen ohne Schweißausbrüche meistert. Der Kurs richtet sich sowohl an Einsteiger wie an Aufsteiger, die ihren Anlagen das gewisse Etwas verleihen wollen.

Wir zeigen Ihnen, wie auch Sie eine großartige Anlage bauen und ausgestalten können. Vom Unterbau über die Landschaftsgestaltung bis hin zur Fels- und Wassergestaltung lernen Sie in diesem Seminar alles, was Sie brauchen, damit der Bau Ihrer Anlage Spaß macht und erfolgreich verläuft.

Im Rahmen dieses Seminars erstellt jeder Teilnehmer ein Schaustück, das Gedankenstütze und Ansporn für die heimische Anlagengestaltung ist.

Termine und Details finden Sie unter **www.faller.de**



»Unsere Anlagenbauer stellen Ihnen Expertenwissen zur Verfügung.«
Daniel S., Entwicklung





Car System leicht gemacht

Selbstfahrende Fahrzeuge auf der eigenen Anlage? Kein Problem mit unserem Car System. Wir zeigen Ihnen, wie es geht. Natürlich auch die neuen Möglichkeiten von Car System Digital.
Mehr zu den Workshops auf Seite 394



Die Markenwelt von FALLER

Wir können nicht nur Eisenbahn. Mit innovativen Produkten und starken Marken konzentrieren wir uns auf das, was wir am besten können: auf leidenschaftlichen Modellbau und die perfekte Betreuung unserer Kunden. Unter dem Dach der Gebr. FALLER GmbH finden Sie eine abwechslungsreiche Zusammenstellung hochwertiger und etablierter Kollektionen aus dem gesamten Spektrum des Plastikmodellbaus – Modellbau ohne Grenzen. Tauchen Sie in Modellwelten unterschiedlichster Themen, Typen und Maßstäbe ein.



AMT/MPC Modellbausätze



AZTEK Airbrushgeräte



BRICKADOO Baukästen



Conflix/Emhar Modellbausätze



EASY MODEL Fertigmodelle



EVERGREEN Profile



HÄT Modellfiguren



HASEGAWA Modellbausätze



HOBBY BOSS Modellbausätze



ICM Modellbausätze



IMEX Modellbausätze



Lindberg Modellbausätze



MAMOLI Modellbauschiffe



MERIT Modellbausätze



MODEL MASTER Farben



PEGASUS Modellbauzubehör



TRUMPETER Modellbausätze

Umfangreiche Kataloge oder ausführliches Prospektmaterial über die diversen Sortimente und Neuheiten-Programme erhalten Sie im Modellbau-Fachhandel oder auf unseren Internet-Seiten:

www.faller.de

»evergreen« wendet sich mit einer einzigartigen Auswahl von Polystyrol-Elementen an ambitionierte Kreative aus den Bereichen Modellbau, Architektur und Design. Die enorme Formen- und Strukturenvielfalt des amerikanischen Traditionsherstellers eröffnet unendliche Gestaltungsmöglichkeiten – von der einfachen Detaillierung bis hin zum kompletten Eigenbau Ihrer individuellen Modelle. »evergreen«-Produkte garantieren für höchste Präzision und Stabilität, lassen sich hervorragend mit den unterschiedlichsten Materialien kombinieren und überzeugen durch die leichte und schnelle Handhabung des Materials. Lassen Sie Ihren Ideen freien Lauf.







Material für Ihre Ideen



Raus in den Garten!

Durch die Blätter der Bäume hindurch malt die Sonne kleine Kreise auf die frühlingshafte Blumenwiese. Mitten im Garten genieße ich auf meinem Liegestuhl die Ruhe und Besinnlichkeit der Natur – und den Anblick meiner Modellhäuser von POLA G.

Die wetterbeständigen Gebäudemodelle im Maßstab 1:22,5 setzen dekorative Highlights in jedem Garten und garantieren aufgrund ihrer Materialstärke und -zusammensetzung für einen dauerhaften und langlebigen Einsatz im Grünen. Ihre realistische Optik erhalten sie durch Veredelungstechniken, wie dem Patinieren oder durch aufwändige Bedruckung. Liebevolle Details vervollständigen den harmonischen Eindruck der Miniaturen.

POLA G – eine Marke der Gebr. FALLER GmbH





Der FALLER Newsletter

Abonnieren Sie Inspiration.

Unser Newsletter informiert in regelmäßigen Abständen über alle Top-Themen unserer Marken FALLER und POLA G – kompakt für Sie zusammengestellt und kostenfrei.

Sie erfahren vor allen anderen die neuesten Infos über Aktionen, Events und Gewinnspiele der Gebr. FALLER GmbH. Sie erhalten Vorankündigungen unserer Modell-Highlights, nützliche Tipps, Tricks und Techniken unserer Experten, Downloadhinweise und viele weitere Nachrichten, zu den Themen, die Sie am meisten interessieren.

Einfach das Formular ausfüllen, abschicken und nichts mehr verpassen. Den aktuellen FALLER-Newsletter senden wir Ihnen dann künftig an Ihre E-Mail-Adresse. Selbstverständlich können Sie Ihr Abonnement auch jederzeit über einen Link im Newsletter wieder beenden.

»Einfach das Formular ausfüllen und abschicken.«
Horst N., Geschäftsleitung



Fan-tastisch



Auf Facebook und Google+ teilen wir bald täglich Texte, Fotos, Links und Videos zu allen großen und kleinen Themen, die uns bewegen. Erfahre alle Infos und Termine rund um die Gebr. FALLER GmbH und treffe Dich mit vielen anderen Modellbaufans. Jeder Beitrag ist dort willkommen.

Neugierig geworden?
Dann klick Dich rein unter

www.facebook.com/faller.de und
www.google.com/+faller

www.faller.de

FALLER bietet einen ausgesprochen umfangreichen Service rund um das Thema Dioramen- und Modellbahnbau. Und das selbstverständlich auch online rund um die Uhr, 24 Stunden an 7 Tagen in der Woche – mit allen Neuheiten, Hintergrund-Informationen zu den Produkten und exklusiven Tipps. Und schließlich ist die Website der direkte Kanal zu FALLER wie auch zum MIKRO LÄNDER Club. Auch der FALLER-Newsletter kann hier abonniert werden.

Was Sie von FALLER erwarten können

Produkte

Ein Bausatz, dessen Teile nicht zueinanderfinden wollen, macht keinen Spaß. Daher richten wir unser Augenmerk nicht nur auf die hohe Originaltreue, sondern auch auf die Passgenauigkeit der kleinen und großen Einzelteile des Bausatzes. Dank des Einsatzes moderner CAD-Techniken für die Konstruktion, präziser Werkzeuge und überwachter Produktionsprozesse bieten wir Ihnen ein Maximum an Qualität. Und natürlich können Sie sicher sein, dass FALLER-Bausätze bei uns eingehend auf die Probe gestellt werden, bevor sie in die Regale kommen.

Informationen

Dieser Katalog enthält alle wichtigen Informationen zum FALLER-Produktprogramm in konzentrierter Form – natürlich einschließlich der Neuheiten.
Weitere Produktdetails, Hinweise zu ganz aktuellen Aktionen oder auch Händleradressen, finden Sie auf unserer Website. Und mittels eines praktischen Mailformulars können Sie von dort aus direkt mit uns Kontakt aufnehmen – oder unseren Newsletter abonnieren, der Sie regelmäßig mit aktuellsten Informationen aus dem Hause FALLER versorgt.
Übrigens werden wir unsere Internet-Präsenz laufend ausbauen und mit weiteren interessanten Funktionen ergänzen. Schauen Sie also vorbei – es lohnt sich.

Ratgeber

Weil Kreativität auch eine Frage der Inspiration ist, bieten wir Ihnen zahlreiche Zusatzbroschüren und Ratgeber. Darin finden Sie wertvolle Tipps und auch Insider-Tricks, wie Modellbau noch mehr Spaß macht und noch perfekter wird.

Workshops

Perfektion ist eine Sache des Wissens und der Übung. Aus diesem Grund veranstalten wir für Modellbauer, die ihre Fertigkeiten ausbauen wollen, regelmäßig Seminare und Workshops zu speziellen Themen. Alle Teilnehmer erhalten am Schluss ein Zertifikat. Alle Angebote finden Sie unter **www.faller.de** – oder per Telefon **07723/651-0**

Kundendienst

Sollten Sie einmal nicht weiter wissen oder ein wichtiges Bauteil fehlt: Rufen Sie unseren Kundendienst an. Wir helfen Ihnen schnell und finden eine unbürokratische Lösung für fast alle Fälle. Der direkte Draht zum Kundendienst: **07723/651-106** oder per E-Mail **kundendienst@faller.de**

Ihre Ideen

Sie vermissen etwas? Einen bestimmten Haustyp? Ein Zusatzteil oder eine Funktionalität? Dann informieren Sie uns! Wir freuen uns über Ihre Wünsche, Ideen, Verbesserungs- und Ergänzungsvorschläge. So können wir unser Angebot für Sie noch besser abrunden.

Senden Sie uns Ihre Anliegen als E-Mail an **info@faller.de** oder auf dem normalen Postweg:

Gebr. FALLER GmbH
Kreuzstraße 9
78148 Gütenbach
www.faller.de







Virtuos, verspielt, vielseitig!

Miniaturwelten erleben!





Fantasie und Kreativität! Technik und Emotion!

Besuchen Sie die FALLER Miniaturwelten! Das Ausflugsziel im Schwarzwald für die ganze Familie und alle Modellbaufans: über 300 qm Ausstellungsfläche mit faszinierenden Schauanlagen, spannenden Themenwelten, historischen Spielwaren und Modell-Exponaten. Mit offener Werkstatt, Bastelecke, Infos zur Firmengeschichte und Produktion, Gartenbahn, Seminaren, Cafeteria, Shop und vielen weiteren Überraschungen.

Ausstellung – Auf Entdeckungstour!

Tauchen Sie ein in die faszinierende Welt der FALLER-Miniaturen und begeben Sie sich auf eine kleine Zeitreise durch die FALLER-Geschichte. Bestaunen Sie echte Raritäten, aktuelle Modelle und alle Highlights aus dem FALLER-Programm. Erfahren Sie außerdem, wie unsere Produkte erdacht, entwickelt und hergestellt werden. Alle kleinen Besucher können den Einstieg ins Abenteuer Modellbau gleich selbst ausprobieren.







Offene Werkstatt – Modellbau hautnah!

Erleben Sie in unserer Schauwerkstatt alle Details beim Bau von inspirierenden Modellanlagen und fachsimpeln Sie mit unseren Profis. Prächtige Alpenkulissen, verträumte Küstenlandschaften, bunte Kirmesplätze und Car System-Anlagen mit aufregendem Verkehr. Wir setzen lebendige Landschaftsräume voll spannender Architektur für Sie in Szene!

FALLER-Shop mit Cafeteria – Schauen, Stöbern, Verweilen!

Für alle, die nicht mit leeren Händen nach Hause gehen wollen, besteht selbstverständlich die Möglichkeit im FALLER-Shop ausgiebig zu stöbern. Freuen Sie sich auf das gesamte Spektrum spannender Modellbauwelten vereint unter einem Dach. Entdecken Sie unzählige Details und genießen Sie anschließend eine kleine Auszeit in unserer Cafeteria mit Selbstbedienung.

Das Gebäude ist leider nicht barrierefrei zugänglich. Mobilitätseingeschränkte Besucher bitten wir um telefonische Anmeldung unter: +49 (0)7723 651-114

Öffnungszeiten

Mittwoch bis Freitag 10:00 – 17:00 Uhr
Samstag 10:00 – 15:00 Uhr
Ganzjährig geöffnet. Außer an Feiertagen. Eintritt frei!

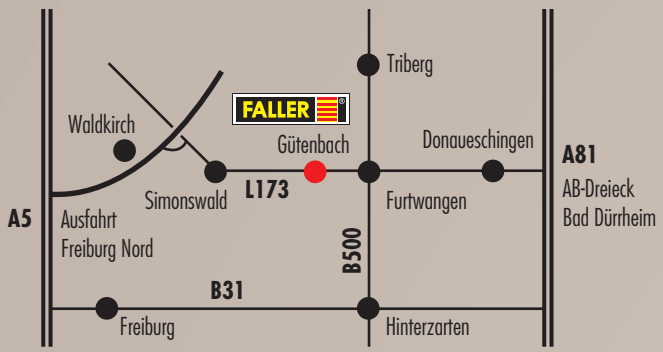















Index

HO-Programm 10 – 231
Länderspezifische Modelle 215 – 226
N-Programm 232 – 309
Z-Programm 310 – 323
Kirmes 324 – 353
Car System Digital 354 – 371
Car System Analog 372 – 397
Anlagenbau 398 – 485

A

Abbruchhaus ... 137
ADAC Gebäude ... 87
Airbrush ... 474
Alpenhäuser ... 120, 162, 164, 271-274
Altstadt ... 124-127
Altstadtkonzept ... 282
Aludrahtgewebe ... 402
Apotheke, Bäckerei ... 167, 262
Architektenhaus ... 102
Arkaden ... 297, 418-419
Auf-/Abfahrten/Pfeiler ... 200-201, 301-302, 321
Aufzüge ... 188
Ausschlackanlage ... 50, 53
Ausschmückungsteile
Bahnbereich ... 27, 29, 44-45, 55, 461-463
Industriebereich ... 78, 81, 461, 463
Landwirtschaft ... 85, 275, 461
Aussichtsturm ... 114

B

Backenbrecher ... 65
Bäckerei ... 131, 288
Bahnhöfe, Haltestellen ... 12-23, 34-35, 218, 227, 234-238, 242, 259, 308, 312
Bahnhofshallen ... 238, 313
Bahnsteigbrücke ... 32, 240
Bahnsteige ... 24-30, 223, 239-240, 313
Bahnübergänge ... 36-37, 248-249, 313
Bahnwärterhaus ... 34-35, 212, 241
Bänke ... 462
Baracke ... 72, 258
Bäume ... 437-455, 484
Baustelle ... 193
Begrasungsgerät ... 432
Bekohlungsanlage ... 52-53, 55, 253
Beleuchtungselemente ... 24, 36, 249, 338, 477-479
Berghäuser/Berghütten ... 117, 121
Berliner Mauer ... 101, 298
Besandungsanlage ... 54, 255
Betonmischwerk ... 71
Biergarten ... 184
Bockkran ... 51, 57, 250
Boote ... 157, 177, 376
Bootshaus ... 122, 156
Brandruine ... 91
Brauerei ... 79
Brennendes Finanzamt ... 91, 293
Brennerei ... 83
Brücken ... 30, 178, 195-199, 201, 298-301, 322
Brückenkran ... 70
Brunnen ... 185, 295
Buden, Stände ... 112, 186-187, 228, 277, 347
Büsche, Hecken ... 444, 452-454
Bus-Wartehäuschen ... 112, 296

C

Camping ... 176-177
Car System Analog ... 372-397
Car System Digital ... 354-371
Colofix ... 405-406, 470-471

D

Dachausgestaltung ... 188
DB-Tankdienst ... 58
DB-Verwaltungsgebäude ... 49
Dekorplatten, Mauern, Wege ... 419-423
DHL, Frachthalle, Spedition ... 88-89, 223, 261
Dieselloktankstelle ... 58
Dorfausschmückung ... 320
Dorfbausatz ... 267
Dorfkirche ... 123
Dorfset ... 318
Dorfwirtschaft ... 121
Drehscheibe ... 46, 244, 314
Dreiseit-Hof ... 118, 279

E

Ein-/Zweifamilienhaus ... 102-110, 119, 121, 137, 165, 169, 226, 267-269, 278, 287-289, 308
Einkaufswagen-Unterstand ... 190
Elektroartikel ... 477-481
Erdbeer-Stand ... 113
EXPERT-Produkte ... 470-471



F

Fabrikanlage 257
Fabrikgebäude 79-80
Fachwerkhaus 284
Fahrräder 157, 462-463
Fahrradladen 229
Fahrradständer 190, 296
Fahrschule 135
Farm 170-175
Felsen 412-413, 417, 483
Fernsehturm 101
Feuerwehrhäuser 90, 92, 263
Figuren 202-211, 303-305, 323
Förderanlage »Königsgrube« 258
Förderanlage »Marienschacht« 66
Forsthaus 273
FUN-Schiff 328-329
Fußgängerbrücke 31, 240
Futtermittel-Handel 80

G

Garage 102
Gartengestaltungselemente 183, 462-463
Gartenhäuser 183, 295
Gartenparty 230, 479
Gärtnerei 94-95, 264
Gastronomie 41, 120, 159, 229, 283
Gehwegplatten 296, 391, 409-410
Geländematten 428
Gelenk-Wasserkran 51
Getreidespeicher 117
Gewässergestaltung 163, 413, 464-466
Gipfelkreuz 163
Gipsgewebe 405
Glasbläserei 82
Gleisschotter 406
Gleitschirmflieger 167
Gräser 426-435
Grillplatz 182
Güterschuppen 60-61, 241-243, 315

H

Haltestellen 35, 190, 296
Häuser 318-319
Häuser im Bau 106, 269
Haus mit Storchennest 110
Hecken 452-453
Heißluftballon 95
Heuernte 117, 279, 462-463
Heustadel 117, 275
Hexenlochmühle 152
Hintergründe 467-469
Hobby-Modelle 212-214, 306-307
Hochsitz 115
Hochtanks 255
Hofgut 160-161
Holzlager 116, 276
Holz-Sortiment 192
Holzsteg 462
Holzwerk 259
Hotel 228
Hühnerstall 173
Hundehütte 151
Hydranten 461

I/J

Imkerei 112
Industriemühle 69
Innenausstattung 77, 103, 192
Jagdschloß »Falkeneck« 115
Jägerhaus mit Jagdhütte 276

K

Kabeltrommeln 59
Kaimauer 156
Käserei 111
Kesselhaus 257
Kieswerk 260
Kioske 70, 113
Kippmulden 462-463
Kirchen, Kapellen 122-123, 129-130, 277, 286, 317
Kirmes 324-353
Kisten 187, 463
Klempner 81
Kohlebansen 68
Kohlemine 67, 260
Kohlen-/Brennstoffhandlung 68
Kohlenaufzug 52
Kohlesturzbühne 250
Kokereibetrieb 81
Kompressoren 474
Kompressorhaus, Rohrblasgerüst 54
Korkgleisbetten 403
Kreativ Bastelset 482

L

Ladegüter 61, 192
Lagerhaus 242, 308
Lampen 462
Landschaftsbau – Einsteiger-Set 430
Landschaftssegmente 426-427
Lärmschutzwand 191
Laser-Street 387-388
Lattenscheune 116
Lawinenverbauung 163, 191
Leitplanken 374, 390, 409, 411
Leuchtturm 168
Lindau 265-266
LKW-Waage 65
Logistik-Zentrum 88-89
Lokführer-Wartehaus, Streckenposten 59
Lokschuppen 46-49, 243-244, 246
Lokwerkstatt 256, 314

M

Markt 186, 230-231, 295
Martinstor Freiburg 135, 284
Maschinenfabrik 257, 259, 315
Modellbaubroschüren 402
Motorräder 209
Mülltonnen 461-462
Museum 227

N/O

Naturstein 412, 483
Norddeutsches Haus 169
Öllager mit Dieseltankstelle 58
Öltank 78, 255

P

Paletten 59, 462
Patina-Set 472
Pfeiler 201, 301
Pflanzen 435, 451
Pinsel 476
Plattenbau 98-100
Portalkran 57, 251-252
Postamt 92



R

Rathaus 128, 136, 317
Reliefhäuser 134, 292
Ringlokschuppen 44-45, 245
Ruine 114

S

Säcke 462
Sägewerk/-mühle 84, 259-260, 278, 316
Sauna 181
Schiffe 194
Schilf 465
Schlachthaus 85
Schloss »Lichtenstein« 114
Schlosserei 82
Schotterwerk 64, 66-67, 260
Schrebergarten 180-181, 294
Schuppen 86, 157, 166
Schutzhütte 166
Schwarzwaldhäuser 150-155, 229, 270-271
Seefolie 466
Seilbahn 148-149
Silos 69, 172, 193, 230, 261, 281
Sonnenschirme 185, 463
Spachtelmasse 374, 390, 402-403
Speicher, Schuppen 164, 166, 276
Spielplatz 182-183, 296
Sportgeschäft 167
Stadtausschmückung .. 96, 112, 187, 189-190, 384
Stadtdekoration 295
Stadthäuser .. 131-133, 137, 142-145, 283, 290-292
Stadthäuserzeile »Beethovenstraße« 144-145
Stadthäuserzeile »Goethestraße« 97, 138-141
Stadtkirche 130, 285
Stadttor, Torhaus 127
Stall 165
Stellwerke, Blockstellen ..... 38-40, 42-43, 50, ... 223, 246-247, 312
Stellwerke, Blockstellen, Innenausstattung 39
Straßenfarbe 390
Straßenfolie, Wege 408, 410
Straßenlampen 409-410
Straßenmarkierungen 374, 391, 408, 410
Straßenverkaufsstand 295
Streckenhäuschen 35, 59
Streckenschilder 33
Streckenzubehör 252
Streumaterial 407, 428-430, 432-434, 484
Supermarkt 93, 111, 262

T

Tankstellen 74-77, 263, 316
Telegrafenmasten 73
Tische, Stühle, Bänke 184-185, 297
Toilettenkabinen 165, 179, 188, 227
Trafostationen 78
Treppen 409
Tunnelportale 321-322, 414-417

U

Uhrenkiosk 185
Umspannwerk 73
Untersuchungsgruben 53, 255

V

Verkehrsschilder/Verkehrszeichen ..... 297, 391, ... 409-410
Verladekran 51, 251
Viaduktbrücken 299
Villa 136, 293

W

Waldhütte 116
Wanderrouten-Zubehör 163
Wartehäuschen 33
Wasser 464
Wasserburg 285
Wasserkräne 251
Wassermühle 116, 481
Wassertürme 56, 213, 254
Weingut 158
Werkstatt 83
Werkzeug 475
Wertstoffhof 73
Windkraftanlage 95, 264
Windmühlen 94, 168, 276
Winter-Set 473
Winzerfest 283
Wohnblock 286, 308

Z

Zäune 456-460
Zementwerk 71
Zimmerei 86
Zugzielanzeiger 23

Bildnachweis:

Andreas Lauble, Stuttgart; Oliver Strüber, S. 40 – 41, 154 – 155, 179, 372 – 373, 401, 403, 455; Xooplate, S. 96 – 97; Ayla87, S. 98; Alfi007, S. 147; Deutsches Uhrenmuseum S. 148; MissAlex, S. 326

iStockphoto: SensorSpot, S. 1; Pete Sherrard, S. 2; grandriver, S. 5; DRB Images LLC, S. 5; ansonsaw, S. 64, 256; fotandy, S. 168; syolacan, S. 170; sb-borg, S. 470; BartCo, S. 476

Fotolia: jolopes, S. 5; pureshot, S.12, 234; Łukasz Blechman, S. 62; sashpictures, S. 156; Stephanie Bandmann, S. 162; Oleksandr Rozhkov, S. 176; JWMD, S. 215, 217; rcx, S. 215, 221, 222, 225; vege, S. 218; Jürgen Fälchle, S. 302; by-studio,S. 328; Hans-Jörg Nisch, S. 379, 408; Tristan3D, S. 385, 389; Vichi, S. 385; Maksim Samasiuk, S. 402; photocreo, S. 464



BREKINA, BUSCH, PREISER, VIESSMANN und FALLER – starke Marken, bündeln Kräfte und Kompetenzen im MIKRO LÄNDER Club.

Jetzt Mitglied werden!

Lassen Sie uns den Club gemeinsam mit Leben füllen!

Profitieren Sie mehrfach von den Vorteilen!
Nutzen Sie den direkten Kontakt zu den Herstellern und zu anderen Modellbauern.

Clubausweis



Kostenfreie Kataloge



Clubzeitschrift MIKRO TICKER



Tolle Sondermodelle



Online-Forum und Informationen unter

www.mikrolaender.de

FALLER
BUSCH
BREKINA MODELLSPIELWAREN GMBH
Preiser
Viessmann

Messetermine



Deutschland

MODELL-HOBBY-SPIEL LEIPZIG
Ausstellung für Modellbau, Modelleisenbahn, kreatives Gestalten und Spiel
www.modell-hobby-spiel.de

FASZINATION MODELLBAU FRIEDRICHSHAFEN
Internationale Messe für Modelleisenbahnen, Specials & Zubehör
www.faszination-modellbau.de

INT. MODELLBAHN AUSSTELLUNG KÖLN
Für Modellbahn und Zubehör, Spielzeug und Hobby
www.modellbahn-koeln.de

INTERMODELLBAU DORTMUND
Messe für Modellbau und Modellsport
www.westfalenhallen.de/messen/intermodellbau

Italien

HOBBY MODEL EXPO
Parco Esposizioni Novegro, Mailand
www.modelexpoitaly.it

Polen

HOBBY SALON
Posen
www.expodatabase.de/messe/hobby-ausstellung-fuer-modellbau-42707

Österreich

MODELLBAU-MESSE
Wien
www.modell-bau.at

Frankreich

RAIL EXPO
Parc des Expositions Saint Martin, Cergy-Pontoise
www.railexpo.info

Niederlande

ONTRAXS
Het Spoorwegmuseum, Utrecht
www.spoorwegmuseum.nl

Ihr FALLER-Fachhändler

Gebr. FALLER GmbH
Kreuzstraße 9
D-78148 Gütenbach
Tel. +49 (0) 7723 651-0
info@faller.de

www.faller.de
www.facebook.com/faller.de
www.google.com/+faller

Irrtümer, Preisänderungen, Lieferméglichkeiten und technische, maßliche sowie farbliche Änderungen sind vorbehalten. Maßangaben und Abbildungen ohne Gewähr. | We reserve the right to modifications, errors, price changes, delivery details, technical specifications, dimensional details and colour changes. No liability assumed for dimensional data and illustrations. | Sous réserve d'erreurs, de changements de prix, de possibilités de livraison et de modifications concernant technique, dimensions et couleurs. Indications de dimensions et illustrations sans engagement. | Vergissingen, prijswijzigingen, levermogelijkheden en technische- maatvoering- alsmede kleurwijzigingen zijn voorbehouden. Vermeldingen van afmetingen en afbeeldingen onder voorbehoud.